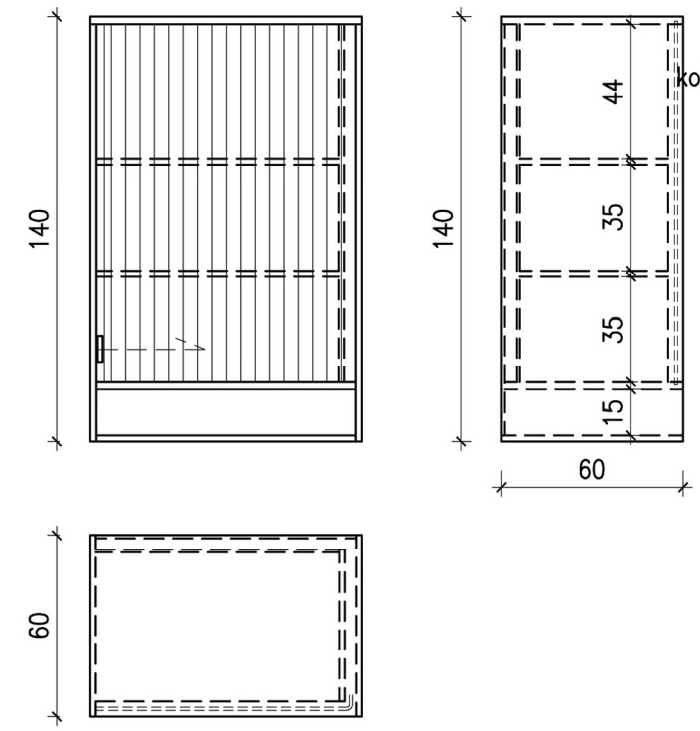


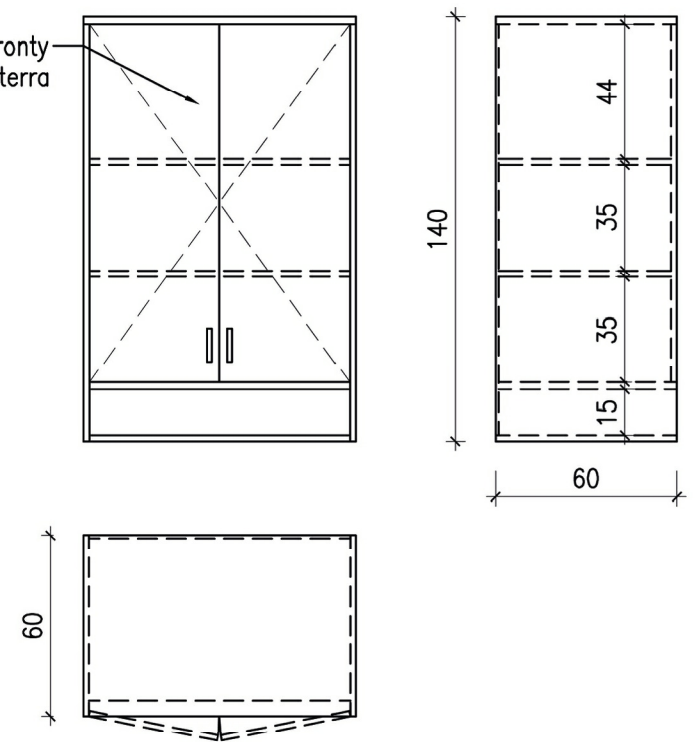
N1

nadstawka z półkami
zamykana żaluzjami poziomymi
90x60x140cm



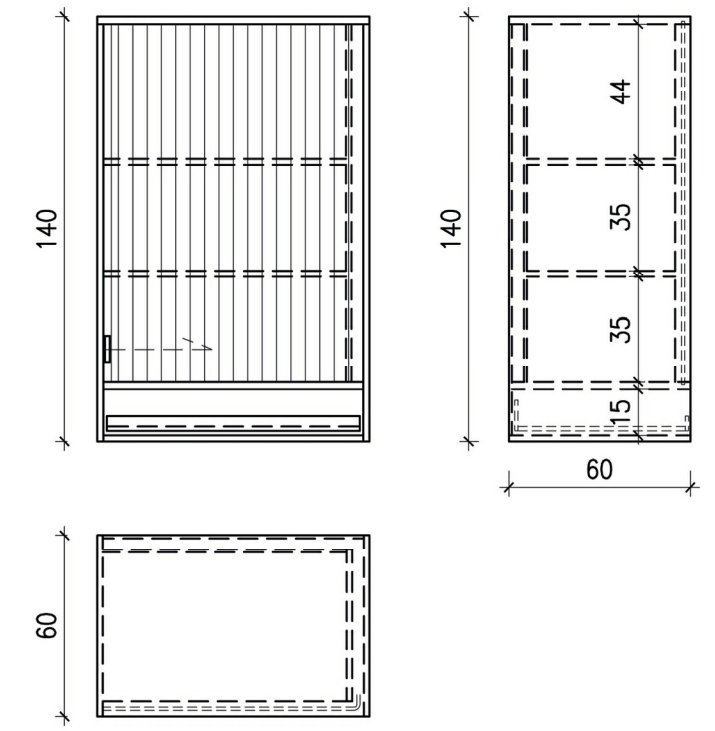
N2

nadstawka z półkami
zamykana 90x60x140cm




N3

nadstawka z półkami
zamykana żaluzjami pionowymi
z szufladą na prace plastyczne
90x60x140cm



UWAGI:

- 1. Korpusy i półki – płyty mdf okleinowanej kol. klon biały
- 2. Drzwi – płyta mdf drewnopodobna np: EGER H3092 driftwood terra lub równowazna
- 3. Żaluzje meblowe poziome w kol. szarobrzozowym np. System Rehau Classic z prowadnicami wpuszczanymi gr.8mm kol. 77364 lub równoważny o nie gorszych parametrach

FAZA:			
PROJEKT TECHNICZNY			
TYTUŁ:			
Budowa budynku warsztatów terapii zajęciowej i nauki przy ulicy Pasaż Duplickiego, obejmującej działki nr. ew.: 976 /126 oraz 976 /18, obrub Chodaków.			
ADRES INEWSTYCJI:			
Sochaczew, Pasaż Duplickiego, działki nr. ew.: 976 /126 i 976 /18, obrub 01 Chodaków, gmina Sochaczew			
INWESTOR:			
Powiat Sochaczewski ul. marsz. J. Piłsudskiego 65 96-500 Sochaczew			
JEDNOSTKA PROJEKTOWA:			
 BBC Best Building Consultants Sp. z o.o. Sp.k Al. Jerozolimskie 155 02-326 Warszawa e-mail: biuro@bbconsultants.pl			
PROJEKTANCI	arch. Adam Pochylski nr upr. 204/POOKK/V/2021 w specjalności architektonicznej arch. Hanna Kalinkina		
SPRAWDZAJĄCY	arch. Agnieszka Kalicka nr upr. PO/KK/395/2011 w specjalności architektonicznej		
NAZWA RYSUNKU:			
WYPOSAŻENIE MEBLOWE NADSTAWKI REGAŁÓW - N1-N4			
BRANŻA:		NUMER RYSUNKU:	
ARCHITEKTURA WNĘTRZ		PT_AR_W_1/5	
TOM:	SKALA:	DATA:	REWIZJA:
	1:25	01.2022	00