
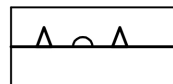


# LEGENDA

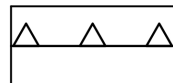
## OZNACZENIA OBOWIĄZUJĄCE:



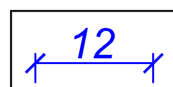
GRANICA OBSZARU OBJĘTEGO ZMIANĄ PLANU  
W ZAKRESIE LINII ZABUDOWY OD LASU



NIEPRZEKRACZALNA LINIA ZABUDOWY OD LASU



NIEPRZEKRACZALNA LINIA ZABUDOWY



WYMIARY OKREŚLAJĄCE W METRACH WZAJEMNE  
POŁOŻENIE ELEMENTÓW NA RYSUNKU PLANU


## OZNACZENIA INFORMACYJNE:



GRANICA TERENU ZAMKNĘTEGO PKP TZ-141

## OZNACZENIA INFORMACYJNE:

**- obowiązujące w planie przyjętym uchwałą 98/IX/2003 z dnia 29 maja 2003 r.**



LINIE ROZGRANICZAJĄCE TERENY



TEREN LASU



TERENY ZABUDOWY MIESZKANIOWEJ JEDNORODZINNEJ I SIEDLISKOWEJ



TERENY ZABUDOWY MIESZKANIOWEJ JEDNORODZINNEJ



NIEPRZEKRACZALNA LINIA ZABUDOWY