


LEGENDA


OZNACZENIA OBOWIĄZUJĄCE



GRANICA OBSZARU OBJĘTEGO ZMIANĄ PLANU W ZAKRESIE LINII ZABUDOWY




NIEPRZEKRACZALNA LINIA ZABUDOWY OD LASU I OD KOLEI



WYMIARY OKREŚLAJĄCE W METRACH WZAJEMNE
POŁOŻENIE ELEMENTÓW NA RYSUNKU PLANU


OZNACZENIA INFORMACYJNE



GRANICA TERENU ZAMKNIĘTEGO PKP TZ-141

OZNACZENIA INFORMACYJNE -

- obowiązujące w planie przyjętym uchwałą 98/IX/2003 z dnia 29 maja 2003 r.




LINIA ROZGRANICZAJĄCA TERENY 1LS i 2MN/MR

1LS

TEREN LASU

2MN/MR

TEREN ZABUDOWY MIESZKANIOWEJ JEDNORODZINNEJ I SIEDLISKOWEJ



NIEPRZEKRACZALNA LINIA ZABUDOWY

SKALA LINIOWA

