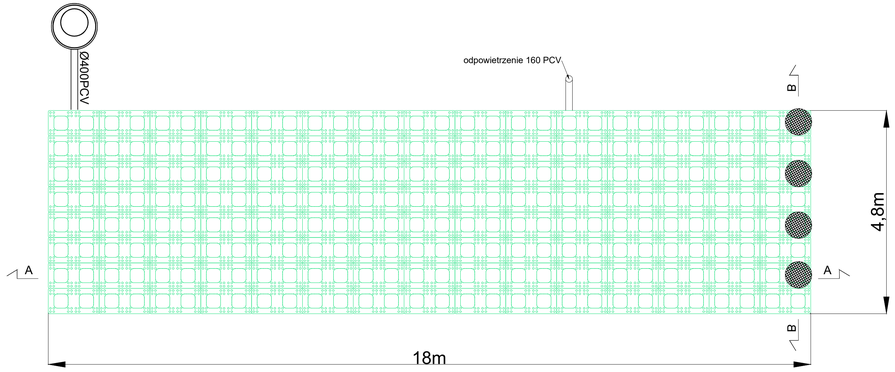

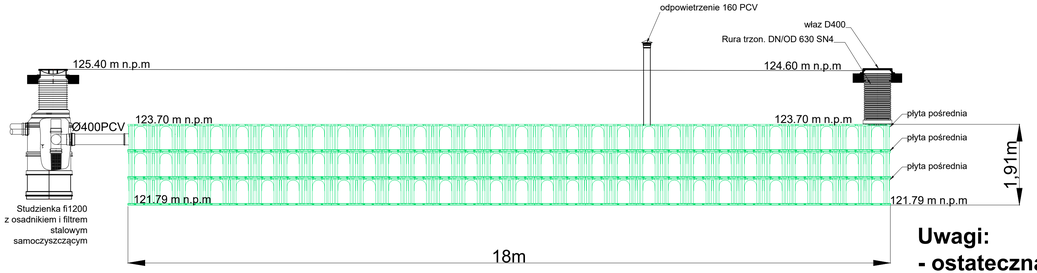

Zestawienie elementów:

1. Skrzynka rozsączająca - 360 szt.
2. Dno skrzynki - 120 szt.
3. Płyta boczna ażurowa - 226 szt.
4. Geowłóknina PP200 2.0/50 mb - 400 m2
5. Płyta boczna połączeniowa - 2 szt.
6. Płyta posrednia skrzynki - 240 szt.
7. Adapter 400/425/630 - 4 szt.
8. Uszczelka fi630 - 4 szt.
9. Rura trzonowa DN630 - 2m SN4 - 4 szt.
10. Uszczelka teleskopowa 630/535 - 4 szt.
11. Teleskop PP630 - 4 szt.
12. Pierścień betonowy - 4 szt.
13. Właz klasy D400 - 4 szt.
14. Adapter DN160 - 1 szt.
15. Pierścień z uszczelką DN160 - 1 szt.
16. Kolano PVC DN160 - 1szt.
17. Rura kan. PVC 160/4.0/0.5 SN4 - 1 szt
18. Rura kan. PVC 160/4.0/3 SN4 - 1 szt
19. Wywiewka kanal. DN160 - 1szt.

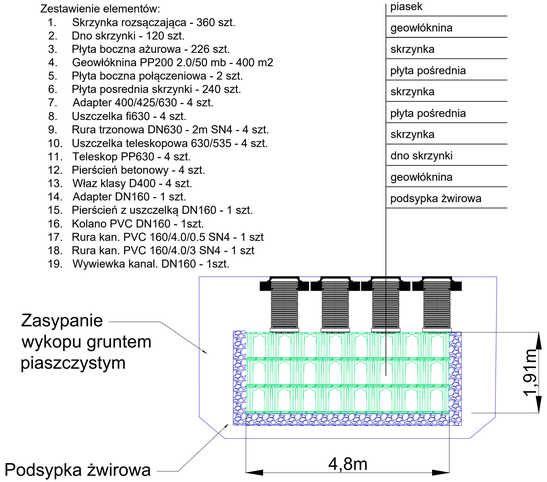

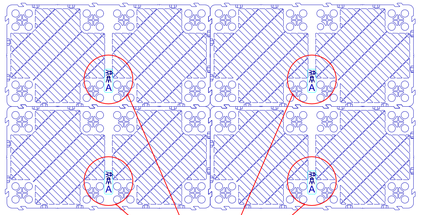

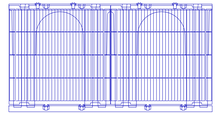

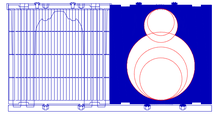

Uwagi:

- ostateczną lokalizację studzienek rewizyjnych ustalić na budowie

Dane techniczne skrzynek STORMBOX II

Materiał:	PP-B
Wymiary (dł. x szer. x wys.):	1,2 x 0,6 x 0,6 m
Pojemność brutto:	432 dm^3
Współczynnik magazynowania:	95,5%
Pojemność netto:	413 dm^3

Parametry montażu skrzynek

Zagęszczenie podsypki, obsypki: 97% SMP (droga) 95% SMP (teren zielony)

Minimalne przykrycie gruntu: 0,8 m (droga), 0,4 m (tereny zielone)

Projektant br. sanitarnej:	Uprawnienia nr:	Podpis:
mgr inż. Damian Józwiak	MAZ/0971/PBS/19 Specjalność instalacyjna w zakresie sieci, instalacji i urządzeń cieplnych, wentylacyjnych, gazowych, wodociągowych i kanalizacyjnych	
Sprawdzający br. sanitarnej:		Podpis:
mgr inż. Daniel Gąbiński	MAZ/0344/POOS/14 Specjalność instalacyjna w zakresie sieci, instalacji i urządzeń cieplnych, wentylacyjnych, gazowych, wodociągowych i kanalizacyjnych	
Inwestor:	Gmina Radzanowo ul. Płocka 32, 09-451 Radzanowo	
Adres inwestycji:	Rogoźino, gm. Radzanowo dz. nr ew.: 40/22, 40/14, 40/4, 41/49, 39/44, 41/37, 39/39, 41/35, 39/32, 41/29, 41/22, 39/6, 41/2, 41/8, 39/7, 41/8, 39/17, 39/26 obręb 0020	
Faza projektu:	Projekt Budowlany	
Nazwa inwestycji:	Budowa sieci kanalizacji deszczowej oraz sieci kanalizacji sanitarnej z przyłączami w ulicy Kalinowej, Brzozowej Jasnej, Zimowej, Letniej i Dębowej w Rogoźnie	
Nazwa rysunku:	Rozwiązanie techniczne zbiornika	

Data:	Skala:	Nr opracowania	Nr rys	Nr strony
04.03.2025	–	PB-42-R	Rys. 07	Str. 30