


















WYKAZ STOLARKI

Drzwi wewnętrzne

NR		1	2	3	4	5	6	7	8	9	10	11	12	13											
Symbol		Dw1	Dw2	Dw3	Dw4	Dw5	Dw6	Dw7	Dw8	Dw9	Dw10	Dw11	Dw12a	Dw12b											
Schemat		EI60		EI60	EI30		EI30	EI30	EI60																
																									
Wymiar w		So	105.0	130.0	100.0	100.0	100.0	120.0	150.0	150.0	90.0	150.0	100.0	90.0	90.0										
światła muru		Ho	209.0	200.0	205.0	205.0	205.0	205.0	210.0	210.0	145.0	210.0	205.0	205.0	205.0										
Wymiar w		S	95.0	114.0	90.0	90.0	90.0	110.0	140.0	140.0	80.0	140.0	90.0	80.0	80.0										
światła ościeznicy		H	204.0	192.0	200.0	200.0	200.0	200.0	205.0	205.0	140.0	205.0	200.0	200.0	200.0										
Rodzaj skrzydła			L	P	L	P	L	P	L	P	L	P	L	P	L	P									
Ilość - piwnica			1	0	0	1	0	1	0	0	0	0	0	0	0	0									
Ilość - parter			0	0	0	0	0	1	2	3	5	1	0	2	0	1									
Ilość - piętro			0	0	0	0	0	0	0	2	0	0	1	0	0	1									
Razem			1		1		2		3		9		1		4										
Uwagi		aluminiowe, 3 zawiasy kolor biały szer. profili 50mm				aluminiowe 3 zawiasy kolor biały prof. 50mm samozam. EI30		osc. mdf regulowana płycinowe kolor biały 3 zawiasy		aluminiowe 3 zawiasy kolor biały prof. 50mm samozam. EI30		aluminiowe, białe szer. profili 50mm antypanika samozamykacz EI30		EI60		osc. mdf wahadłowe płycinowe kolor biały 3 zawiasy		aluminiowe 3 zawiasy kolor biały antypanika samozam.		osc. stal. 3 zawiasy PCV, białe z oknem podawczym		osc. mdf regulowana płycinowe kolor biały 3 zawiasy		osc. mdf regulowana płycinowe kolor biały 3 zawiasy nawiew 200cm2	

Drzwi zewnętrzne

NR		1		2		3	
Symbol		Dz1		Dz2		Dz3	
Schemat						EI60 	
Wymiar w	So	130.0		100.0		100.0	
światełto muru	Ho	205.0		205.0		205.0	
Wymiar w	S	120.0		90.0		90.0	
światełto ościeżnicy	H	200.0		200.0		200.0	
Rodzaj skrzydła		L	P	L	P	L	P
Ilość - piwnica		0	0	0	0	0	0
Ilość - parter		0	1	1	1	1	0
Ilość - piętro		0	0	0	0	0	0
Razem		1		2		1	
Uwagi		aluminiowe, szer. profili 70mm profil ciepły, samozamykacz 2 zamki, kolor biały					
		EI60					

Okna


NR		1	2	3
Symbol		Ok1a	Ok1b	Ok2
Schemat			EI30	EI30
Wymiar w	So	240.0	240.0	208.0
światła muru	Ho	120.0	120.0	200.0
Wymiar w	S	230.0	230.0	192.0
światła ościeznicy	H	110.0	110.0	184.0
Ilość piwnica		0	0	0
Ilość parter		0	0	0
Ilość piętro		1	1	1
Razem		1		1
Uwagi		aluminiowe, białe profil ciepły szkło bezpieczne szer. prof. 50mm siłownik, otw. na zewn. EI30		aluminiowe profil ciepły szkło bezp. szer. prof. 50mm kolor biały EI30

- UWAGA:
- WSZYSTKIE WYMIARY SPRAWDZIĆ W NATURZE
 - ELEMENTY ALUMINIOWE WYKONCZONE POWŁOKAMI PROSZKOWYMI POLIESTROWYMI (gr. 7515 um)

Orientacja: projektowany budynek



Jednostka projektowa:



Konstrukcje budowlane i inżynierskie - Pracownia projektowa
ul. Chrobrego 52/14
26-600 Radom

Zamierzenie inwestycyjne:

ZMIANA SPOSOBU UŻYTKOWANIA Z PUBLICZNEJ SZKOŁY PODSTAWOWEJ
NA SAMORZĄDOWE PRZEDSZKOLE

NA DZIAŁCE NR EWID. 1106/2
W SKARYSZEWIE

Obiekt:

BUDYNEK UŻYTECZNOŚCI PUBLICZNEJ

Inwestor - Zleceniodawca:

Urząd Miasta i Gminy w Skaryszewie
ul. Słowackiego 6
26-640 Skaryszew

Branża:

ARCHITEKTURA

Faza projektu:

PROJEKT BUDOWLANY

Projektował:

arch. mgr inż. Sylwester Piętak MA/014/07

Podpis:

Sprawdził:

arch. mgr inż. Emilia Skwira MA/040/13

Podpis:

Nazwa rysunku:

WYKAZ STOLARKI

Skala:

%

Nr projektu:

Data:

05. 2017

Nr rysunku:

PB.A.19

Projekt ten jest chroniony prawem autorskim.
Wszelkie prawa zastrzeżone, łącznie z prawem reprodukcji lub udostępniania sobom trzecim tego rysunku lub jego części bez wyraźnego upoważnienia
Jednostki projektowej zgodnie z Ustawą z dn. 4 lutego 1994r. o prawie autorskim i prawach pokrewnych / Dz.U. 1994 nr 24 poz.83, art. 116-118