






podłączyć do istniejących przewodów wod-kan

odpływ zmywarki podłączyć do syfonu zlewu

dokładną lokalizację podłączenia ustalić na budowie po zamocowaniu okapu
przewody Ø100-120 do podłączenia okapów prowadzić pod stropem
przewody zakończyć wyrzutnią dachową okrągłą Ø100-120,
zachować odległość 6m od krawędzi dachu

LEGENDA:

-  podłączenie okapów
-  kanalizacja sanitarna
-  instalacja c.o.
-  instalacja wody zimnej i ciepłej
-  grzejnik

ADAPTACJA I PRZEBUDOWA POMIESZCZEŃ O.PRZEDSZKOLNEGO I SZKOŁY W GŁEBOWICACH NA ŻŁOBEK		etap: PW
nazwa: GŁEBOWICE 10, gmina Wińsko, powiat wołowski, dz. nr 46 obręb Głebowice	data: 20.01.2020	skala: 1:50
adres budowy: projektant w specjalności instalacji sanitarnych	uprawnienia budowlane nr	podpis:
ALEKSANDER DUDEK	198/99/DUW	
asystent w specjalności instalacji sanitarnych: PAWEŁ HODOWANY		
RZUT PODDASZA - INSTALACJE SANITARNE		S2
nr rys.		