


REMONT ELEWACJI PRZY UL. DWORCOWEJ 6 WE WLENIU	SK architekci
SPECYFIKACJA TECHNICZNA WYKONANIA I ODBIORU ROBÓT	

SPECYFIKACJA TECHNICZNA WYKONANIA I ODBIORU ROBÓT

NAZWA I ADRES JEDNOSTKI KTÓRA OPRACOWAŁA SPECYFIKACJĘ	SK- ARCHITEKCI PRACOWNIA ARCHITEKTONICZNA 58-500 JELENIA GÓRA UL. WOLNOŚCI 2
NAZWA I ADRES ZAMAWIAJĄCEGO	GMINA WLEŃ PLAC BOHATERÓW NYSY 7 59-610 WLEŃ
INWESTYCJA	REMONT
ADRES	WLEŃ, UL. DWORCOWA 6 DZIAŁKA NR 128
DATA OPRACOWANIA	PAŹDZIERNIK, 2016

AUTORZY SPECYFIKACJI		
PROJEKTANT architektura	mgr inż. arch. Karolina Szkapiak nr upr. 70/DSOKK/2011 DS-1494	
PROJEKTANT SPRAWDZAJĄCY architektura	mgr inż. arch. Paweł Orłowski nr upr. 59/DSOKK/2011 DS-1615	

REMONT ELEWACJI PRZY UL. DWORCOWEJ 6 WE WLENIU	
SPECYFIKACJA TECHNICZNA WYKONANIA I ODBIORU ROBÓT	

Rozdział I – B.00.00

Wymagania ogólne

Str. 03-12

Kod CPV 45000000-7

Rozdział II – B.01.00

Tynki

Str. 12-16

Kod CPV 45410000

Rozdział III – B.02.00

Roboty malarskie

Str. 17-24

Kod CPV 45442100-8

Rozdział IV – B.03.00

Obróbki blacharskie

Str. 25-26

Kod CPV 45261210-9

Rozdział V – B.04.00

Renowacja kamienia

Str. 26-31

Kod CPV 45453000-7

Roboty remontowe i renowacyjne

Kod CPV 45454000-4

Roboty restrukturyzacyjne

Rozdział VI – B.05.00

Renowacja stolarki otworowej (okien)

Str. 31-37

Kod CPV 45420000-7

Rozdział VII – B.06.00

Roboty budowlane remontowe

– wymiana okien

Str. 37-43

Kod CPV 45453000-7

Rozdział VIII – B.07.00

Nakładanie powłok antykorozyjnych

Str. 43-48

Kod CPV 45442200-9

REMONT ELEWACJI PRZY UL. DWORCOWEJ 6 WE WLENIU	SK <small>archi tekci</small>
SPECYFIKACJA TECHNICZNA WYKONANIA I ODBIORU ROBÓT	

Rozdział I – B.00.00

Wymagania ogólne

Kod CPV 45000000-7

1. Zakres robót objętych ST:

Specyfikacja „wymagania ogólne” odnosi się do wymagań wspólnych dla poszczególnych wymagań technicznych dotyczących wykonania i odbioru robót, które zostaną wykonane w ramach remontu elewacji kamienicy przy ul. Dworcowa 6 we Wleniu.

Wymagania ogólne należy rozumieć i stosować w powiązaniu z niżej wymienionymi Specyfikacjami Technicznymi:

2. Podstawa opracowania

Podstawą niniejszego opracowania są:

- Prawo zamówień publicznych - Ustawa z dnia 29 stycznia 2004r.
- Ustawa z dnia 7 lipca 1994 r. - Prawo budowlane
- Ustawa z dnia 21 marca 1985 r. o drogach publicznych (Dz. U. z 2000 r. Nr 71 poz. 838 z późniejszymi zmianami).
- Rozporządzenie Ministra Infrastruktury z dnia 6 lutego 2003 r. w sprawie bezpieczeństwa i higieny pracy podczas wykonywania robót budowlanych (Dz. U. z 2003 r. Nr 48 poz. 401).
- Rozporządzenie Ministra Infrastruktury z dnia 2 września 2004r. w sprawie szczegółowego zakresu i formy dokumentacji projektowej, specyfikacji technicznych, wykonanie i odbiór robót budowlanych oraz program funkcjonalno-użytkowego.

3. CZĘŚĆ OGÓLNA

3.1 Nazwa

nazwa i adres inwestycji:

**REMONT ELEWACJI KAMIENICY
GMINA WLEŃ
PLAC BOHATERÓW NYSY 7
59-610 WLEŃ**

nazwa i adres zamawiającego:

**GMINA WLEŃ
DWORCOWA 6
59-610 WLEŃ**

REMONT ELEWACJI PRZY UL. DWORCOWEJ 6 WE WLENIU	SK <small>architekci</small>
SPECYFIKACJA TECHNICZNA WYKONANIA I ODBIORU ROBÓT	

4. Przedmiot i zakres robót.

a) Zestawienie powierzchni, kubatura, wysokość, długość, szerokość, liczba kondygnacji

- powierzchnia zabudowy..... ok 162,00 m²
- powierzchnia użytkowa całego obiektu:..... ok 405,00 m²
- kubatura całego obiektu ok 1231,0 m³
- liczba kondygnacji: 2

b) zakres i rodzaj robót budowlanych;

- Roboty przygotowawcze: przygotowanie placu budowy – oznaczenia, ogrodzenie.
- przed rozpoczęciem robót należy sporządzić dokładną inwentaryzację stanu istniejącego w szczególności detalu architektonicznego.
- sporządzenie programu konserwatorskiego i zaakceptowanie WKZ.
- W razie potrzeby wykonanie szablonów do form,
- Przed wykonaniem prac remontowych związanych z tynkami i elewacjami należy wykonać izolacje fundamentów wg odrębnego opracowania, jedynie pełna izolacja fundamentów i osuszenie murów daje gwarancję trwałości nowych tynków i farb.
- Zabezpieczenie stolarki na czas czyszczenia elewacji
- oczyszczenie tynków,
- Dezynfekcja miejsc zaatakowanych przez mikroorganizmy.
- Uzupełnić sztukatorkę i detale.
- Brakujące lub zniszczone elementy o rysunku złożonym, konsole, girlandy, płyciny z ornamentem, wykonać w formie odlewów, wykonanie formy na podstawie najlepiej zachowanego elementu powtarzalnego, materiał sztukatorski do odlewów BAUMIT SG 87
- Elementy proste, gzymsy, opaski, wykonać za pomocą szablonu, wykonanie na ścianie lub w warsztacie materiał na podkład (rdzeń) FG 88, wykończenie FF 89 lub SM 86
- Elementy w dobrym stanie technicznym po oczyszczeniu i wzmocnieniu pokryć za pomocą szablonu materiałem jednowarstwowym SM 86 na zasadzie reprofilacji, wyostrzenie, uczynienie rysunku.
- partie zawilgocone po skuciu obecnych zniszczonych tynków oraz oczyszczeniu podłoża, powinny być pokryte systemowymi tynkami renowacyjnymi WTA -SV 61, SP 64 G, SP 64 P
- całość powierzchni tynkowanych celem wyrównania faktury oraz chłonności zaleca się pokryć szpachlami kontaktowymi MC 55W (ziarno 0-1, 2mm) (faktura tradycyjnego tynku), powierzchnie gładki (pilastry, kolumny) RK 70 N (ziarno 0-0, 6mm)
- powierzchnie tynków i detali powinny być zagruntowane i pomalowane paroprzepuszczalnymi farbami silikatowymi, silikonowymi lub nanoporowymi najnowszej generacji.
- renowacja stolarki
- renowacja elementów poręczy i pochwytów
- obróbki blacharskie
- montaż ekopików
- roboty wykończeniowe.
- roboty porządkowe.

5. Ogólne wymagania dotyczące robót.

Wykonawca robót jest odpowiedzialny za jakość ich wykonania oraz za ich zgodność z umową o wykonanie robót, dokumentacją projektową, ST i poleceniami Inspektora nadzoru.

REMONT ELEWACJI PRZY UL. DWORCOWEJ 6 WE WLENIU	SK <small>architekci</small>
SPECYFIKACJA TECHNICZNA WYKONANIA I ODBIORU ROBÓT	

5.1 Przekazanie terenu.

Zamawiający, w terminie określonym w dokumentach umowy przekaże Wykonawcy teren budowy wraz ze wszystkimi wymaganymi uzgodnieniami prawnymi i administracyjnymi, jeden egzemplarz dokumentacji projektowej i jeden komplety ST.

5.2 Dokumentacja projektowa.

Przekazana dokumentacja projektowa zawiera opis, część graficzną, zgodne z wykazem podanym w szczegółowych warunkach umowy, uwzględniającym podział na dokumentację projektową: Dostarczoną przez Zamawiającego

5.3 Zgodność robót z dokumentacją projektową i ST

Dokumentacja projektowa, ST oraz dodatkowe dokumenty przekazane Wykonawcy przez Inspektora nadzoru stanowią załączniki do umowy, a wymagania wyszczególnione w choćby jednym z nich są obowiązujące dla Wykonawcy tak, jakby zawarte były w całej dokumentacji. W przypadku rozbieżności w ustaleniach poszczególnych dokumentów obowiązuje kolejność ich ważności dokumentacja techniczna i specyfikacja techniczna wymieniona. Wykonawca nie może wykorzystywać błędów lub opuszczeń w dokumentach kontraktowych, a o ich wykryciu winien natychmiast powiadomić Inspektora nadzoru, który dokona odpowiednich zmian i poprawek. W przypadku stwierdzenia ewentualnych rozbieżności podane na rysunku wielkości liczbowe wymiarów są ważniejsze od odczytu ze skali rysunków. Wszystkie wykonane roboty i dostarczone materiały mają być zgodne z dokumentacją projektową i ST. Wielkości określone w dokumentacji projektowej i w ST będą uważane za wartości docelowe. W przypadku, gdy dostarczone materiały lub wykonane roboty nie będą zgodne z dokumentacją projektową lub ST i mają wpływ na niezadowalającą jakość elementu budowlanego, to takie materiały zostaną zastąpione innymi, a elementy budowlane rozebrane i wykonane ponownie na koszt wykonawcy.

5.4 Zabezpieczenia terenu budowy.

Wykonawca jest zobowiązany do zabezpieczenia terenu budowy w okresie trwania realizacji kontraktu aż do zakończenia i odbioru ostatecznego robót.

Przed przystąpieniem do prac remontowych należy:


- Przygotować materiały oraz niezbędne narzędzia i sprzęt
- Zamontować rusztowania
- Zdemontować zbędne obróbki blacharskie, tabliczki, reklamy, uchwyty flagowe itp. elementy występujące na elewacji budynku.
- Dokonać demontażu rynien i rur spustowych, wymierzyć elewację, sprawdzić nośność i równość podłoża.
- Dokonać inwentaryzacji wszystkich detali architektonicznych i elementów konserwatorskich.
- Zabezpieczyć okna, drzwi oraz wszelkie elementy nie objęte opracowaniem przed zniszczeniem.

Wykonawca dostarczy, zainstaluje i będzie utrzymywać tymczasowe urządzenia zabezpieczające, w tym:

ogrodzenia, poręcze, oświetlenia, sygnały i znaki ostrzegawcze, dozorców, wszelkie inne niezbędne do ochrony robót, wygody społeczności i innych.

5.5 Ochrona środowiska w czasie wykonania robót.

Wykonawca ma obowiązek znać i stosować w czasie prowadzenia robót wszelkie przepisy dotyczące

REMONT ELEWACJI PRZY UL. DWORCOWEJ 6 WE WLENIU	
SPECYFIKACJA TECHNICZNA WYKONANIA I ODBIORU ROBÓT	

ochrony środowiska naturalnego . W okresie trwania budowy i wykonywania robót wykończeniowych Wykonawca będzie:

- a) utrzymywać teren budowy bez wody stojącej
- b) podejmować wszelkie konieczne kroki mające na celu stosowanie się do przepisów i norm dotyczących ochrony środowiska na terenie i wokół terenu budowy oraz będzie unikać uszkodzeń lub uciążliwości dla osób lub własności społecznej, a wynikających ze skażenia, hałasu lub innych przyczyn powstałych w następstwie jego sposobu działania.

Stosując się do tych wymagań, Wykonawca będzie miał szczególny wzgląd na:

- 1) lokalizację baz, warsztatów, magazynów, składowisk, wykopów i dróg dojazdowych,
- 2) środki ostrożności i zabezpieczenia przed :
 - a) zanieczyszczeniem zbiorników i cieków wodnych pyłami lub substancjami toksycznymi
 - b) zanieczyszczeniem powietrza pyłami i gazami,
 - c) możliwością powstania pożaru.

5.6 Ochrona przeciwpożarowa.

Wykonawca będzie przestrzegać przepisy ochrony przeciwpożarowe j. Wykonawca będzie utrzymywać sprawny sprzęt przeciwpożarowy, wymagany odpowiednimi przepisami, na terenie budowy, w pomieszczeniach biurowych, mieszkalnych i magazynowych oraz w maszynach i pojazdach. Materiały łatwopalne będą składowane w sposób zgodny z odpowiednimi przepisami i zabezpieczone przed dostępem osób trzecich. Wykonawca będzie odpowiedzialny za wszelkie straty spowodowane pożarem wywołanym jako rezultat realizacji robót albo przez personel wykonawcy.

5.7 Ochrona własności publicznej i prywatnej.


Wykonawca odpowiada za ochronę instalacji i urządzeń zlokalizowanych na powierzchni terenu i pod jego poziomem, takie jak rurociągi, kable, instalacja oświetlenia itp. Wykonawca zapewni właściwe oznaczenie i zabezpieczenie przed uszkodzeniem tych instalacji i urządzeń w czasie trwania budowy . O fakcie przypadkowego uszkodzenia tych instalacji Wykonawca bezzwłocznie powiadomi inspektora nadzoru i zainteresowanych użytkowników oraz będzie z nimi współpracował, dostarczając wszelkiej pomocy potrzebnej przy dokonywaniu napraw. Wykonawca będzie odpowiadać za wszelkie spowodowane przez jego działania uszkodzenia instalacji na powierzchni ziemi i urządzeń podziemnych wykazanych w dokumentach dostarczonych przez Zamawiającego.

5.8 Ograniczenie obciążeń osi pojazdów.

Wykonawca stosować się będzie do ustawowych ograniczeń obciążenia na oś przy transporcie gruntu, materiałów i wyposażenia na i z terenu robót. Uzyska on wszelkie niezbędne zezwolenia od władz, co do przewozu nietypowych wagowo ładunków i w sposób ciągły będzie o każdym takim przewozie powiadamiał Inspektora nadzoru. Pojazdy i ładunki powodujące nadmierne obciążenie osiowe nie będą dopuszczone na świeżo ukończonych fragmentach budowy w obrębie terenu budowy i wykonawca będzie odpowiadał za naprawę wszelkich robót w ten sposób uszkodzonych, zgodnie z poleceniem Inspektora nadzoru.

5.9 Bezpieczeństwo i higiena pracy.

Podczas realizacji robót wykonawca będzie przestrzegać przepisów dotyczących bezpieczeństwa i higieny pracy. W szczególności wykonawca ma obowiązek zadbać, aby personel nie wykonywał pracy w warunkach niebezpiecznych, szkodliwych dla zdrowia oraz nie spełniających odpowiednich wymagań sanitarnych. Wykonawca zapewni i będzie utrzymywał wszelkie urządzenia zabezpieczające, socjalne oraz sprzęt i odpowiednią odzież dla ochrony życia i zdrowia osób zatrudnionych na budowie . Uznaje się, że wszelkie koszty związane

REMONT ELEWACJI PRZY UL. DWORCOWEJ 6 WE WLENIU	
SPECYFIKACJA TECHNICZNA WYKONANIA I ODBIORU ROBÓT	

z wypełnieniem wymagań określonych powyżej nie podlegają odrębnej zapłacie i są uwzględnione w cenie umownej.

5.10. Ochrona i utrzymanie robót.

Wykonawca będzie odpowiedzialny za ochronę robót i za wszelkie materiały i urządzenia używane do robót od daty rozpoczęcia do daty odbioru ostatecznego.

5.11. Stosownie się do prawa i innych przepisów .

Wykonawca zobowiązany jest znać wszelkie przepisy wydane przez organy administracji państwowej i samorządowej, które są w jakikolwiek sposób związane z robotami i będzie w pełni odpowiedzialny za przestrzeganie tych praw, przepisów i wytycznych podczas prowadzenia robót. Np. rozporządzenie Ministra Infrastruktury z dnia 6 lutego 2003 r.

W sprawie bezpieczeństwa i higieny pracy podczas wykonywania robót budowlanych (Dz. U. z dn. 19.03.2003 r. Nr 47, poz. 401). Wykonawca będzie przestrzegać praw patentowych i będzie w pełni odpowiedzialny za wypełnienie wszelkich wymagań prawnych odnośnie wykorzystania opatentowanych urządzeń lub metod i w sposób ciągły będzie informować Inspektora nadzoru o swoich działaniach, przedstawiając kopie zezwoleń i inne odnośne dokumenty.

6. Materiały.

6.1 Źródła uzyskania materiałów .


Wykonawca przedstawi Inspektorowi nadzoru szczegółowe informacje dotyczące, zamawiania lub wydobywania materiałów i odpowiednie aprobaty techniczne lub świadectwa badań laboratoryjnych oraz próbki do zatwierdzenia przez Inspektora nadzoru . Wykonawca zobowiązany jest do prowadzenia ciągłych badań określonych w ST w celu udokumentowania, że materiały uzyskane z dopuszczalnego źródła spełniają wymagania ST w czasie postępu robót. Pozostałe materiały budowlane powinny spełniać wymagania jakościowe określone Polskimi Normami, aprobatami technicznymi, o których mowa w Specyfikacjach Technicznych (ST) .

6.2 Materiały nie odpowiadające wymaganiom jakościowym .

Materiały nie odpowiadające wymaganiom jakościowym zostaną przez Wykonawcę wywiezione z terenu budowy, bądź złożone w miejscu wskazanym przez Inspektora nadzoru . Każdy rodzaj robót, w którym znajdują się nie zbadanej nie zaakceptowane materiały, Wykonawca wykonuje na własne ryzyko, licząc się z jego nie przyjęciem i niezapłaceniem.

7. Sprzęt.

Wykonawca jest zobowiązany do używania jedynie takiego sprzętu, który nie spowoduje niekorzystnego wpływu na jakość wykonywanych robót. Sprzęt używany do robót powinien być zgodny z ofertą Wykonawcy i powinien odpowiadać pod względem typów i ilości wskazaniom zawartym w ST, w programie zapewnienia jakości robót, zaakceptowanym przez Inspektora nadzoru. Liczba i wydajność sprzętu będzie gwarantować przeprowadzenie robót, zgodnie z zasadami określonymi w dokumentacji projektowej, ST i wskazaniach Inspektora nadzoru w terminie przewidzianym umową. Sprzęt będący własnością Wykonawcy lub wynajęty do wykonania robót ma być utrzymywany w dobrym stanie i gotowości do pracy. Będzie spełniał normy ochrony środowiska i przepisy dotyczące jego użytkowania. Wykonawca dostarczy Inspektorowi nadzoru kopie dokumentów potwierdzających dopuszczenie sprzętu do użytkowania, tam gdzie jest to wymagane przepisami.

REMONT ELEWACJI PRZY UL. DWORCOWEJ 6 WE WLENIU	
SPECYFIKACJA TECHNICZNA WYKONANIA I ODBIORU ROBÓT	

8. Transport.

8.1 Ogólne wymagania dotyczące transportu.

Wykonawca jest zobowiązany do stosowania jedynie takich środków transportu, które nie wpłyną niekorzystnie na jakość wykonywanych robót i właściwości przewożonych materiałów. Liczba środków transportu będzie zapewniać prowadzenie robót zgodnie z zasadami określonymi w dokumentacji projektowej, ST i wskazaniach Inspektora nadzoru w terminie przewidzianym w umowie.

8.2 Wymagania dotyczące przewozu po drogach publicznych.

Przy ruchu na drogach publicznych pojazdy będą spełniać wymagania dotyczące przepisów ruchu drogowego w odniesieniu do dopuszczalnych obciążeń na osie i innych parametrów technicznych, środki transportu nie odpowiadające warunkom dopuszczalnych obciążeń na osie mogą być dopuszczone przez właściwy zarząd drogi pod warunkiem przywrócenia stanu pierwotnego użytkowanych odcinków dróg na koszt Wykonawcy. Wykonawca będzie usuwać na bieżąco, na własny koszt, wszelkie zanieczyszczenia spowodowane jego pojazdami na drogach publicznych oraz dojazdach do terenu budowy.

9. Wykonanie robót.

Wykonawca jest odpowiedzialny za prowadzenie robót zgodnie z umową oraz za jakość zastosowanych materiałów i wykonywanych robót, za ich zgodność z dokumentacją projektową, wymaganiami ST oraz poleceniami Inspektora nadzoru. Decyzje Inspektora nadzoru dotyczące akceptacji lub odrzucenia materiałów i elementów robót będą oparte na wymaganiach sformułowanych w dokumentach umowy, dokumentacji projektowej i w ST, a także w normach i wytycznych. Polecenia Inspektora nadzoru dotyczące realizacji robót będą wykonywane przez Wykonawcę nie później niż w czasie przez niego wyznaczonym, pod groźbą wstrzymania robót. Skutki finansowe z tytułu wstrzymania robót w takiej sytuacji ponosi Wykonawca.

9.1 Dokumenty budowy.

Do dokumentów budowy zalicza się następujące dokumenty:

- a) protokoły przekazania terenu budowy
- b) dziennik budowy
- c) umowy cywilnoprawne z osobami trzecimi
- d) protokoły odbioru robót
- e) protokoły z narad i ustaleń
- f) plan bezpieczeństwa i ochrony zdrowia

Przechowywanie dokumentów budowy.


Dokumenty budowy będą przechowywane na terenie budowy w miejscu odpowiednio zabezpieczonym. Zaginięcie któregośkolwiek z dokumentów budowy spowoduje jego natychmiastowe odtworzenie w formie przewidzianej prawem. Wszelkie dokumenty budowy będą zawsze dostępne dla Inspektora nadzoru i przedstawiane do wglądu na życzenie Zamawiającego.

10. Odbiór robót

10.1. Rodzaje odbiorów robót

W zależności od ustaleń odpowiednich ST roboty podlegają następującym odbiorom:

- a) odbiór demontażu
- b) odbiór montażu

REMONT ELEWACJI PRZY UL. DWORCOWEJ 6 WE WLENIU	
SPECYFIKACJA TECHNICZNA WYKONANIA I ODBIORU ROBÓT	

- c) odbiorowi robót zanikających i ulegających zakryciu
- d) odbiorowi częściowemu
- e) odbiorowi ostatecznemu (końcowemu)
- f) odbiorowi pogwarancyjnemu

10.2. Odbiór robót zanikających i ulegających zakryciu.

Odbiór robót zanikających i ulegających zakryciu polega na finalnej ocenie jakości wykonywanych robót oraz ilości tych robót, które w dalszym procesie realizacji ulegną zakryciu. Odbiór robót zanikających i ulegających zakryciu będzie dokonany w czasie umożliwiającym wykonanie ewentualnych korekt i poprawek bez hamowania ogólnego postępu robót. Odbioru tego dokonuje Inspektor nadzoru. Gotowość danej części robót do odbioru zgłasza wykonawca wpisem do dziennika budowy i jednoczesnym powiadomieniem Inspektora nadzoru. Odbiór będzie przeprowadzony niezwłocznie, nie później jednak niż w ciągu 3 dni od daty zgłoszenia wpisem do dziennika budowy i powiadomienia o tym fakcie Inspektora nadzoru. Jakość i ilość robót ulegających zakryciu ocenia Inspektor nadzoru w oparciu o przeprowadzone pomiary, w konfrontacji z dokumentacją projektową, ST i uprzednimi ustaleniami.

10.3. Odbiór częściowy.

Odbiór częściowy polega na ocenie ilości i jakości wykonanych części robót. Odbioru częściowego robót dokonuje się dla zakresu robót określonego w dokumentach umownych wg zasad jak przy odbiorze ostatecznym robót. Odbioru robót dokonuje Inspektor nadzoru .

10.4. Odbiór ostateczny (końcowy).

Zasady odbioru ostatecznego robót. Odbiór ostateczny polega na finalnej ocenie rzeczywistego wykonania robót w odniesieniu do zakresu (ilości) oraz jakości. Całkowite zakończenie robót oraz gotowość do odbioru ostatecznego będzie stwierdzona przez Wykonawcę i zgłoszone do Zamawiającego. Odbiór ostateczny robót nastąpi w terminie ustalonym w dokumentach umowy, licząc od dnia potwierdzenia przez Inspektora nadzoru zakończenia robót i przyjęcia dokumentów . Odbioru ostatecznego robót dokona komisja wyznaczona przez Zamawiającego w obecności Inspektora nadzoru i Wykonawcy. Komisja odbierająca roboty dokona ich oceny jakościowej na podstawie przedłożonych dokumentów i pomiarów, ocenie wizualnej oraz zgodności wykonania robót z dokumentacją projektową i ST. W toku odbioru ostatecznego robót, komisja zapozna się z realizacją ustaleń przyjętych w trakcie odbiorów robót zanikających i ulegających zakryciu oraz odbiorów częściowych, zwłaszcza w zakresie wykonania robót uzupełniających i robót poprawkowych. W przypadkach nie wykonania wyznaczonych robót poprawkowych lub robót uzupełniających w poszczególnych elementach konstrukcyjnych i wykończeniowych, komisja przerwie swoje czynności i ustali nowy termin odbioru ostatecznego. W przypadku stwierdzenia przez komisję, że jakość wykonywanych robót w poszczególnych asortymentach nieznacznie odbiega od wymaganej dokumentacją projektową, ST i nie ma większego wpływu na cechy eksploatacyjne obiektu, komisja oceni pomniejszoną wartość wykonywanych robót w stosunku do wymagań przyjętych w dokumentach umowy .

Dokumenty do odbioru ostatecznego (końcowe)

Podstawowym dokumentem jest protokół odbioru ostatecznego robót, sporządzonych wg wzoru ustalonego przez Zamawiającego.

REMONT ELEWACJI PRZY UL. DWORCOWEJ 6 WE WLENIU	SK architekci
SPECYFIKACJA TECHNICZNA WYKONANIA I ODBIORU ROBÓT	

Do odbioru ostatecznego Wykonawca jest zobowiązany przygotować następujące dokumenty:

1. Dokumentację powykonawczą, tj. dokumentację budowy z naniesionymi zmianami dokonanymi w toku wykonania robót,
2. Szczegółowe specyfikacje techniczne (podstawowe z dokumentów umowy i ew. uzupełniające lub zamienne),
3. Recepty i ustalenia technologiczne,
4. Rysunki (dokumentacje) na wykonanie robót towarzyszących (np. na przełożenie linii telefonicznej, energetycznej, gazowej, oświetlenia itp.) oraz protokoły odbioru i przekazania tych robót właścicielom urządzeń. W przypadku, gdy wg komisji, roboty pod względem przygotowania dokumentacyjnego nie będą gotowe do odbioru ostatecznego, komisja w porozumieniu z Wykonawcą wyznaczy ponowny termin odbioru ostatecznego robót. Wszystkie zarządzone przez komisję roboty poprawkowe lub uzupełniające będą zestawione wg wzoru ustalonego przez Zamawiającego. Termin wykonania robót poprawkowych i robót uzupełniających wyznaczy komisja i stwierdzi ich wykonanie .

10.5. Odbiór pogwarancyjny.

Odbiór pogwarancyjny polega na ocenie wykonanych robót związanych z usunięciem wad, które ujawnią się w okresie gwarancyjnym i rękojmi. Odbiór pogwarancyjny będzie dokonany na podstawie oceny wizualnej obiektu z uwzględnieniem zasad opisanych w punkcie 8.4. „Odbiór ostateczny robót” .

11. Podstawy płatności.

11.1. Ustalenia ogólne.

Podstawą płatności jest wartość ryczałtowa skalkulowana przez wykonawcę oraz wybrana w trakcie wyboru ofert w postępowaniu przetargowym i przyjęta przez Zamawiającego w dokumentach umownych. Dla robót wycenionych ryczałtowo podstawą płatności jest wartość (kwota) podana przez Wykonawcę i przyjęta przez Zamawiającego w dokumentach umownych (ofercie) . Wynagrodzenie ryczałtowe będzie uwzględniać wszystkie czynności, wymagania i badania składające się na jej wykonanie, określone dla tej roboty w ST i w dokumentacji projektowej.

12. Określenia podstawowe.


Certyfikat zgodności - jest to dokument wydany przez notyfikowaną jednostkę certyfikującą, potwierdzający, że wyrób i proces jego wytwarzania są zgodne ze zharmonizowaną specyfikacją techniczną.

Deklaracja zgodności - oświadczenie producenta lub jego upoważnionego przedstawiciela, stwierdzające na jego wyłączną odpowiedzialność, że wyrób jest zgodny ze zharmonizowaną specyfikacją techniczną.

Dokumentacja projektowa - służąca do opisu przedmiotu zamówienia na wykonanie robót budowlanych, dla których jest wymagane pozwolenie na budowę - składa się w szczególności z: projektu budowlanego, projektów wykonawczych, przedmiaru robót, specyfikacji technicznych wykonania i odbioru robót oraz informacji dotyczącej bezpieczeństwa i ochrony zdrowia.

Dokumentacja powykonawcza budowy - składa się z dokumentacji budowy z naniesionymi zmianami w projekcie budowlanym i wykonawczym, dokonanymi w trakcie wykonywania robót, a także geodezyjnej dokumentacji powykonawczej i innych dokumentów.

Europejskie zezwolenie techniczne - oznacza aprobującą ocenę techniczną zdolności produktu do Użycia, dokonaną w oparciu o podstawowe wymagania w zakresie robót budowlanych,

REMONT ELEWACJI PRZY UL. DWORCOWEJ 6 WE WLENIU	
SPECYFIKACJA TECHNICZNA WYKONANIA I ODBIORU ROBÓT	

przy Użyciu własnej charakterystyki produktu oraz określonych warunków jego zastosowania i Użycia.

Geodezyjne czynności w budownictwie - polegają na:

- a) inwentaryzacji architektoniczno-budowlanej (w szczególności remontowanego obiektu zabytkowego),
- b) opracowaniu geodezyjnym projektu zagospodarowania działki lub terenu inwestycji,
- c) geodezyjnym wytyczeniu obiektów budowlanych w terenie i utrwaleniu na gruncie głównych osi naziemnych i podziemnych oraz charakterystycznych punktów i punktów wysokościowych (reperów),
- d) geodezyjnej obsłudze budowy i montażu obiektu budowlanego,
- e) pomiarach przemieszczeń obiektu i jego podłoża oraz odkształceń,
- f) geodezyjnej inwentaryzacji powykonawczej obiektów budowlanych lub elementów ulegających zakryciu,
- g) pomiarze stanu wyjściowego obiektów wymagających w trakcie Użytkowania okresowego badania przemieszczeń i odkształceń.

Geotechniczne warunki posadowienia obiektów budowlanych - zespół czynności zmierzających do określenia przydatności gruntów na potrzeby budownictwa oraz parametrów geotechnicznych podłoża gruntowego, wykonywanych w terenie i laboratorium.

Inspektor nadzoru inwestorskiego - osoba posiadająca odpowiednie wykształcenie techniczne i praktykę zawodową oraz uprawnienia budowlane, wykonująca samodzielne funkcje techniczne w budownictwie, której inwestor powierza nadzór nad budową obiektu budowlanego. Reprezentuje on interesy inwestora na budowie i wykonuje bieżącą kontrolę jakości i ilości wykonanych robót, bierze udział w sprawdzianach i odbiorach robót zakrywanych i zanikających, badaniu i odbiorze instalacji oraz urządzeń technicznych, jak również przy odbiorze gotowego obiektu.


Obmiar robót - pomiar wykonanych robót budowlanych, dokonywany w celu weryfikacji ich ilości w przypadku zmiany parametrów przyjętych w przedmiarze robót, albo obliczenia wartości robót dodatkowych, nie objętych przedmiarem.

Odbiór częściowy (robót budowlanych) - nieformalna nazwa odbioru robót ulegających zakryciu i zanikających, a także dokonywanie prób i sprawdzeń instalacji, urządzeń technicznych i przewodów kominowych. Odbiorem częściowym nazywa się także odbiór części obiektu budowlanego wykonanego w stanie nadającym się do Usytuowania, przed zgłoszeniem do odbioru całego obiektu budowlanego, który jest traktowany jako „odbiór końcowy”.

Odbiór gotowego obiektu budowlanego - formalna nazwa czynności, zwanych też „odborem końcowym”, polegającym na protokółarnym przyjęciu (odbiorze) od wykonawcy gotowego obiektu budowlanego przez osobę lub grupę osób o odpowiednich kwalifikacjach zawodowych, wyznaczoną przez inwestora, ale nie będącą inspektorem nadzoru inwestorskiego na tej budowie. Odbioru dokonuje się po zgłoszeniu przez kierownika budowy faktu zakończenia robót budowlanych, łącznie z zagospodarowaniem i uporządkowaniem terenu budowy i ewentualnie terenów przyległych, wykorzystywanych jako plac budowy, oraz po przygotowaniu przez niego dokumentacji powykonawczej.

Przedmiar robót - to zestawienie przewidzianych do wykonania robót podstawowych w kolejności technologicznej ich wykonania, ze szczegółowym opisem lub wskazaniem podstaw ustalających szczegółowy opis, oraz wskazanie szczegółowych specyfikacji technicznych wykonania i odbioru robót budowlanych, z wyliczeniem i zestawieniem ilości jednostek przedmiarowych robót podstawowych.

Roboty podstawowe - minimalny zakres prac, które po wykonaniu są możliwe do odebrania pod względem ilości i wymogów jakościowych oraz uwzględniają przyjęty stopień scalenia robót.

REMONT ELEWACJI PRZY UL. DWORCOWEJ 6 WE WLENIU	
SPECYFIKACJA TECHNICZNA WYKONANIA I ODBIORU ROBÓT	

13. Dokumenty odniesienia.

13.1. Dokumentacja projektowa.

1. Nazwa i adres jednostki autorskiej dokumentacji projektowej:

GENERALNY PROJEKTANT:

SK-ARCHITEKCI PRACOWNIA ARCHITEKTONICZNA
58-500 JELENIA GÓRA ul. WOŁOŚCI 2
biuro@sk-architekci.pl
tel. 608-38-24-10

11.2. Normy, akty prawne, aprobaty techniczne i inne dokumenty i ustalenia techniczne

Podstawowe akty prawne, szczegółowe przepisy, Polskie Normy, aprobaty techniczne oraz inne dokumenty i ustalenia techniczne dla poszczególnych rodzajów robót są podane w każdej szczegółowej specyfikacji technicznej.

Rozdział II – B.01.00

Tynki

Kod CPV 45410000

1. WSTĘP

1.1. Przedmiot ST

Przedmiotem niniejszej standardowej specyfikacji technicznej (ST) są wymagania dotyczące badania „**REMONT ELEWACJI KAMIENICY PRZY UL. DWORCOWA 6 WE WLENIU**”

1.2. Zakres stosowania ST

Specyfikacja techniczna (ST) stanowi podstawę jako dokument przetargowy i kontraktowy przy zlecaniu i realizacji robót wymienionych w pkt. 1.1.

1.3. Zakres robót objętych ST

- zmycie i oczyszczenie elewacji
- odgrzybienie elementów elewacji
- uzupełnienie tynków
- renowacja detalu
- renowacja stolarki drzwiowej
- malowanie farbami zgodnie z opisem technicznymi-montaż ekopików, obróbek blacharskich
- renowacja pochwytyłów.

1.4. Określenia podstawowe

Określenia podane w niniejszej ST są zgodne z obowiązującymi normami oraz przepisami i oznaczają:

- roboty budowlane – wszystkie prace budowlane związane z wykonaniem tynków zgodnie z ustaleniami dokumentacji projektowej,
- Wykonawca – osoba lub organizacja wykonująca roboty budowlane,

REMONT ELEWACJI PRZY UL. DWORCOWEJ 6 WE WLENIU	SK <small>architekci</small>
SPECYFIKACJA TECHNICZNA WYKONANIA I ODBIORU ROBÓT	

- wykonanie – wszystkie działania przeprowadzane w celu wykonania robót,
- procedura – dokument zapewniający jakość; definiujący, jak, kiedy, gdzie i kto wykonuje i kontroluje poszczególne operacje robocze; procedura może być zastąpiona normami, aprobatami technicznymi i instrukcjami,
- ustalenia projektowe – ustalenia podane w dokumentacji projektowej zawierające dane opisujące przedmiot i wymagania dla określonego obiektu lub roboty oraz niezbędne do jego wykonania.

1.5. Ogólne wymagania dotyczące robót

Wykonawca robót jest odpowiedzialny za jakość ich wykonania oraz za ich zgodność z dokumentacją projektową, ST i poleceniami Inspektora nadzoru.

2. MATERIAŁY

2.1. Ogólne wymagania dotyczące materiałów, ich pozyskiwania i składowania podano w ST „Wymagania ogólne”

2.3. Woda

Do przygotowania zapraw i skrapiania podłoża stosować można wodę odpowiadającą wymaganiom normy PN-88/B-32250 „Materiały budowlane. Woda do betonów i zapraw”. Bez badań laboratoryjnych można stosować wodociągową wodę pitną. Niedozwolone jest użycie wód ściekowych, kanalizacyjnych, bagiennych oraz wód zawierających tłuszcze organiczne, oleje i muł.

3. SPRZĘT

3.1. Ogólne wymagania dotyczące sprzętu podane w ST „Wymagania ogólne”

3.2. Sprzęt

Wykonawca przystępujący do wykonania robót na elewacji powinien wykazać się możliwością korzystania z następującego sprzętu:

- mieszarki do zapraw (uzupełnienia tynków)
- piaskarka do czyszczenia murów kamiennych i kamiennych detali architektonicznych,
- pompy do zapraw,
- przenośnych zbiorników na wodę.

4. TRANSPORT

4.1. Ogólne wymagania dotyczące transportu podano w ST „Wymagania ogólne” pkt 4.

4.2. Transport materiałów

- Transport workowanych mieszanek tynkarskich na bazie wapna można przewozić dowolnymi środkami transportu i w odpowiedni sposób zabezpieczone przed zawilgoceniem.
- Kruszywa można przewozić dowolnymi środkami transportu w warunkach zabezpieczających je przed zanieczyszczeniem, zmieszaniem z innymi asortymentami kruszywa lub jego frakcjami i nadmiernym zawilgoceniem.

5. WYKONANIE ROBÓT

5.1. Ogólne zasady wykonania robót podano w ST „Wymagania ogólne”

5.2. Warunki przystąpienia do robót

REMONT ELEWACJI PRZY UL. DWORCOWEJ 6 WE WLENIU	SK architekci
SPECYFIKACJA TECHNICZNA WYKONANIA I ODBIORU ROBÓT	

- Przed przystąpieniem do wykonywania robót tynkowych powinny być zakończone wszystkie roboty przygotowawcze, zamurowane przebiccia i bruzdy, odgrzybiające, osuszające i izolacyjne.
- Zaleca się przystąpienie do wykonywania tynków zgodnie z kartami technicznymi produktów do wzmocnienia podłoża.
- Tynki należy wykonywać w temperaturze nie niższej niż +5°C pod warunkiem, że w ciągu doby nie nastąpi spadek poniżej 0°C.
- W niższych temperaturach można wykonywać tynki jedynie przy zastosowaniu odpowiednich środków zabezpieczających, zgodnie z „Wytocznymi wykonywania robót budowlano-montażowych w okresie obniżonych temperatur”.
- Zaleca się chronić świeżo wykonane tynki zewnętrzne w ciągu pierwszych dwóch dni przed nasłonecznieniem dłuższym niż dwie godziny dziennie.
- W okresie wysokich temperatur świeżo wykonane tynki powinny być w czasie wiązania i twardnienia, tj. w ciągu 1 tygodnia, zwilżane wodą.

5.3. Przygotowanie podłoża

5.3.1. Podłoża tynków historycznych z gotowych mieszanek powinny odpowiadać wymaganiom ich kart technicznych.

5.4. Wykonywanie tynków historycznych

5.4.1. Przy wykonywaniu tynków należy przestrzegać zasad podanych w PN oraz w kartach technicznych producenta.

6. KONTROLA JAKOŚCI ROBÓT

6.1. Ogólne zasady kontroli jakości robót podano w ST „Wymagania ogólne”

6.2. Badania przed przystąpieniem do robót tynkowych

Przed przystąpieniem do robót Wykonawca powinien wykonać próbki tynku i przedstawić je do akceptacji Inspektorowi nadzoru i Konserwatorowi Zabytków.

Ocenie tej powinny poddane być: struktura, zastosowane kruszywo, efekt wizualny.

Ocena i wybór próbki powinna być wpisywana do dziennika budowy i akceptowana przez Inspektora nadzoru i konserwatora zabytków.

6.4. Badania w czasie odbioru robót

6.4.1. Badania tynków powinny umożliwić ocenę wszystkich wymagań, a w szczególności:

- zgodności z dokumentacją projektową i zmianami w dokumentacji powykonawczej,
- jakości zastosowanych materiałów i wyrobów,
- prawidłowości przygotowania podłoża,
- mrozoodporności tynków zewnętrznych,
- przyczepności tynków do podłoża,
- grubości tynku,
- wyglądu powierzchni tynku,
- prawidłowości wykonania powierzchni i krawędzi tynku,
- wykończenie tynku na narożach, stykach i szczelinach dylatacyjnych.

REMONT ELEWACJI PRZY UL. DWORCOWEJ 6 WE WLENIU	SK orchi teksi
SPECYFIKACJA TECHNICZNA WYKONANIA I ODBIORU ROBÓT	

7. OBMIAR ROBÓT

7.1. Ogólne zasady obmiaru robót

7.2. Jednostka i zasady obmiarowania

Powierzchnię tynków oblicza się w metrach kwadratowych jako iloczyn długości ścian w stanie surowym i wysokości. Powierzchnię pilastrów i słupów oblicza się w rozwinięciu tych elementów w stanie surowym. Powierzchnię tynków stropów płaskich oblicza się w metrach kwadratowych ich rzutu w świetle ścian surowych na płaszczyznę poziomą. Z powierzchni tynków nie potrąca się powierzchni nieotynkowanych, ciągnionych, obróbek kamiennych, krutek, drzwiczek i innych, jeżeli każda z nich jest mniejsza od 0,5 m².

7.3. Ilość tynków w m²

określa się na podstawie projektu z uwzględnieniem zmian zaakceptowanych przez Inspektora nadzoru i sprawdzonych w naturze.

8. ODBIÓR ROBÓT

8.1. Ogólne zasady odbioru robót podano w ST „Wymagania ogólne”

8.2. Odbiór podłoża należy przeprowadzić bezpośrednio przed przystąpieniem do robót tynkowych. Jeżeli

odbiór podłoża odbywa się po dłuższym czasie od jego wykonania, należy podłoże oczyścić i umyć wodą.

8.3. Roboty uznaje się za zgodne z dokumentacją projektową, ST i wymaganiami Inspektora nadzoru, jeżeli wszystkie pomiary i badania, dały pozytywne wyniki.

Jeżeli chociaż jeden wynik badania daje wynik negatywny, tynk nie powinien być odebrany. W takim przypadku należy przyjąć jedno z następujących rozwiązań:

- tynk poprawić i przedstawić do ponownego odbioru,
- jeżeli odchylenia od wymagań nie zagrażają bezpieczeństwu użytkowania i trwałości tynku, zaliczyć

tynk do niższej kategorii,

- w przypadku, gdy nie są możliwe podane wyżej rozwiązania, usunąć tynk i ponownie wykonać roboty tynkowe.

8.4. Odbiór tynków i spoin w murze

8.4.1. Ukształtowanie powierzchni, krawędzie, przecięcia powierzchni oraz kąty dwusienne powinny być

zgodne z dokumentacją projektową.

8.4.2. Dopuszczalne odchylenia powierzchni tynku od płaszczyzny i odchylenie krawędzi od linii prostej nie mogą być większe niż 3 mm i w liczbie nie większej niż 3 na całej długości kontrolnej dwumetrowej łąty.

Odchylenie powierzchni i krawędzi od kierunku:

- pionowego – nie mogą być większe niż 2 mm na 1 mb,
- poziomego – nie mogą być większe niż 3 mm na 1 mb i ogółem nie więcej niż 6 mm na całej powierzchni między przegrodami pionowymi (ścianami, belkami itp.).

8.4.3. Niedopuszczalne są następujące wady:

- wykwity w postaci nalotów roztworów soli wykrystalizowanych na powierzchni tynków przenikających z podłoża, pilśni itp.,
- zadziory i wżery w spoinach

REMONT ELEWACJI PRZY UL. DWORCOWEJ 6 WE WLENIU	SK architekci
SPECYFIKACJA TECHNICZNA WYKONANIA I ODBIORU ROBÓT	

8.4.4. Odbiór gotowych tynków powinien być potwierdzony protokołem, który powinien zawierać:


- wykaz wad i usterek ze wskazaniem możliwości ich usunięcia,
- stwierdzenia zgodności lub niezgodności wykonania z zamówieniem.

9. PODSTAWA PŁATNOŚCI

9.1. Ogólne ustalenia dotyczące podstawy płatności podano w ST „Wymagania ogólne”

9.2. Płaci się za wykonaną i odebraną ilość m² powierzchni tynku i muru spoinowanego według ceny jednostkowej, która obejmuje:

- przygotowanie stanowiska roboczego,
- przygotowanie zaprawy,
- dostarczenie materiałów i sprzętu,
- obsługę sprzętu nieposiadającego etatowej obsługi,
- ustawienie i rozbiórkę rusztowań przenośnych umożliwiających wykonanie robót na wysokości do 4 m,
- przygotowanie podłoża,
- umocowanie i zdjęcie listew tynkarskich,
- osiatkowanie bruzd,
- obsadzenie krutek wentylacyjnych i innych drobnych elementów,
- wykonanie tynków,
- wykonanie czyszczenia i spoinowanie muru kamiennego,
- reperacja tynków po dziurach i hakach,
- oczyszczenie miejsca pracy z resztek materiałów,
- likwidację stanowiska roboczego.

REMONT ELEWACJI PRZY UL. DWORCOWEJ 6 WE WLENIU	
SPECYFIKACJA TECHNICZNA WYKONANIA I ODBIORU ROBÓT	

Rozdział III – B.02.00

Roboty malarskie

Kod CPV 45442100-8

1. WSTĘP

1.1. Przedmiot ST

Przedmiotem niniejszej specyfikacji technicznej (ST) są wymagania ogólne dotyczące wykonania i odbioru robót budowlanych dla zadania **REMONT ELEWACJI KAMIENICY PRZY UL. DWORCOWA 6 WE WLENIU**.

1.2. Zakres stosowania ST

Specyfikacja techniczna (ST) stanowi podstawę jako dokument przetargowy i kontraktowy przy zlecaniu

i realizacji robót wymienionych w pkt. 1.1.

1.3. Zakres robót objętych ST

Roboty, których dotyczy Specyfikacja, obejmują wszystkie czynności mające na celu wykonanie malowania elewacji.

Zakres opracowania obejmuje określenie wymagań odnośnie właściwości materiałów, wymagań i sposobów oceny podłoża, wymagań dotyczących wykonania powłok malarskich zewnętrznych powierzchni obiektów oraz ich odbiorów.

1.4. Określenia podstawowe

Określenia podane w niniejszej Specyfikacji są zgodne z odpowiednimi normami oraz określeniami podanymi w ST „Wymagania ogólne” Kod CPV 45000000-7,

Dodatkowo w Specyfikacji używane są następujące terminy:

Podłoże malarskie – surowa, zagruntowana lub wygładzona (np. szpachlówką) powierzchnia (np. muru,

tynku, betonu, drewna, płyt drewnopodobnych, itp.), na której będzie wykonywana powłoka malarska.

Powłoka malarska – stwardniała warstwa farby, lakieru lub emalii nałożona i rozprowadzona na podłożu,

decydująca o właściwościach użytkowych i walorach estetycznych pomalowanej powierzchni.

Farba – płynna lub półpłynna zawiesina bądź mieszanina bardzo rozdrobnionych ciał stałych (np. pigmentu – barwnika i różnych wypełniaczy) w roztworze spoiwa.


Lakier – niepigmentowany roztwór koloidalny (np. żywic, olejów, poliestrów), który tworzy powłokę transparentną po pokryciu nim powierzchni i wyschnięciu.

Emalia – lakier barwiony pigmentami, zastygający w szklistą powłokę.

Pigment – naturalna lub sztuczna substancja barwna bądź barwiąca, która nadaje kolor farbom lub emaliom.

Farba dyspersyjna – zawiesina pigmentów i wypełniaczy w dyspersji wodnej polimeru z dodatkiem środków pomocniczych.

Farba na rozpuszczalnikowych spoiwach żywicznych – zawiesina pigmentów i obciążników w spoiwie żywicznym, rozcieńczanym rozpuszczalnikami organicznymi (np. benzyną lakową, terpentyną itp.).

REMONT ELEWACJI PRZY UL. DWORCOWEJ 6 WE WLENIU	
SPECYFIKACJA TECHNICZNA WYKONANIA I ODBIORU ROBÓT	

Farba i emalie na spoiwach żywicznych rozcieńczalne wodą – zawiesina pigmentów i obciążników w spoiwie żywicznym, rozcieńczalne wodą.

Farba na spoiwach mineralnych – mieszanina spoiwa mineralnego (np. wapna, cementu, szkła wodnego itp.), pigmentów, wypełniaczy oraz środków pomocniczych i modyfikujących, przygotowana w postaci suchej, przeznaczonej do zarobienia wodą lub w postaci ciekłej, gotowej do stosowania mieszanki. Dyspersji wodnej żywic, kleju kazeinowego, kleju kostnego itp.), pigmentów, wypełniaczy oraz środków pomocniczych; produkowana w postaci suchych mieszanek lub past do zarobienia wodą.

1.5. Ogólne wymagania dotyczące robót

Wykonawca robót jest odpowiedzialny za jakość ich wykonania oraz za zgodność z dokumentacją projektową, ST i poleceniami Inspektora nadzoru. Ogólne wymagania dotyczące robót podano w ST „Wymagania ogólne”

1.6. Dokumentacja robót malarskich

Dokumentację robót malarskich stanowią:

- projekt budowlany,
- specyfikacja techniczna wykonania i odbioru robót
- dziennik budowy
- protokoły odbiorów częściowych, końcowych i robót zanikających, z załączonymi protokołami z badań kontrolnych,
- dokumentacja powykonawcza czyli wcześniej wymienione części składowe dokumentacji robót z naniesionymi zmianami dokonanymi w toku wykonywania robót (zgodnie z art. 3, pkt 14 ustawy Prawo budowlane z dnia 7 lipca 1994 r. – Dz. U. z 2003 r. Nr 207, poz. 2016 z późniejszymi zmianami).

2. MATERIAŁY

2.1. Ogólne wymagania dotyczące materiałów, ich pozyskiwania i składowania podano w ST „Wymagania ogólne”

Materiały stosowane do wykonania robót malarskich powinny mieć:

- oznakowanie znakiem CE co oznacza, że dokonano oceny ich zgodności ze zharmonizowaną normą europejską wprowadzoną do zbioru Polskich Norm, z europejską aprobatą techniczną lub krajową specyfikacją techniczną państwa członkowskiego Unii Europejskiej lub Europejskiego Obszaru Gospodarczego, uznaną przez Komisję Europejską za zgodną z wymaganiami podstawowymi, albo
- deklarację zgodności z uznanymi regułami sztuki budowlanej wydaną przez producenta, jeżeli dotyczy ona wyrobu umieszczonego w wykazie wyrobów mających niewielkie znaczenie dla zdrowia i bezpieczeństwa określonym przez Komisję Europejską, albo
- oznakowanie znakiem budowlanym, co oznacza że są to wyroby nie podlegające obowiązkowemu oznakowaniu CE, dla których dokonano oceny zgodności z Polską Normą lub aprobatą techniczną, bądź uznano za „regionalny wyrób budowlany”,
- termin przydatności do użycia podany na opakowaniu.

2.2. Rodzaje materiałów

2.2.1. Ze względu na charakter obiektu projektuje się zastosowanie farb silikatowych (krzemianowych) oraz środki gruntujące, które powinny odpowiadać wymaganiom aprobat technicznych farb silikatowych.

REMONT ELEWACJI PRZY UL. DWORCOWEJ 6 WE WLENIU	SK <small>orchi teksi</small>
SPECYFIKACJA TECHNICZNA WYKONANIA I ODBIORU ROBÓT	

2.2.2. Materiały pomocnicze

Materiały pomocnicze do wykonywania robót malarskich to:

- rozcieńczalniki, w tym: woda, terpentyna, benzyna do lakierów i emalii, spirytus denaturowany, inne rozcieńczalniki przygotowane fabrycznie,
- środki do odtłuszczania, mycia i usuwania zanieczyszczeń podłoża,
- środki do likwidacji zacieków i wykwitów,
- kity i masy szpachlowe do naprawy podłoża.

Wszystkie ww. materiały muszą mieć własności techniczne określone przez producenta lub odpowiadające wymaganiom odpowiednich aprobat technicznych.

3. SPRZĘT I NARZĘDZIA

3.1. Ogólne wymagania dotyczące sprzętu podano w ST „Wymagania ogólne”

3.2. Sprzęt i narzędzia do wykonywania robót malarskich.

Do wykonywania robót malarskich należy stosować:

- szczotki o sztywnym włosiu lub druciane do czyszczenia podłoża,
- szpachle i pace metalowe lub z tworzyw sztucznych,
- pędzle i wałki,
- mieszadła napędzane wiertarką elektryczną oraz pojemniki do przygotowania kompozycji składników farb,
- agregaty malarskie ze sprężarkami,
- drabiny i rusztowania.

4. TRANSPORT

4.1. Ogólne wymagania dotyczące transportu podano w ST „Wymagania ogólne”

4.2. Transport i składowanie materiałów

Transport materiałów do robót malarskich w opakowaniach nie wymaga specjalnych urządzeń i środków

transportu. W czasie transportu należy zabezpieczyć przewożone materiały w sposób wykluczający uszkodzenie opakowań. W przypadku dużych ilości materiałów zalecane jest przewożenie ich na paletach i użycie do załadunku oraz rozładunku urządzeń mechanicznych. Do transportu farb i innych materiałów w postaci suchych mieszanek, w opakowaniach papierowych zaleca się używać samochodów zamkniętych. Do przewozu farb w innych opakowaniach można wykorzystywać samochody pokryte plandekami lub zamknięte. Materiały do robót malarskich należy składować na budowie w pomieszczeniach zamkniętych, zabezpieczonych przed opadami i minusowymi temperaturami.

5. WYKONANIE ROBÓT


5.1. Ogólne zasady wykonania robót podano w ST „Wymagania ogólne”

5.2. Warunki przystąpienia do robót malarskich

Do wykonywania robót malarskich można przystąpić po całkowitym zakończeniu poprzedzających robót budowlanych oraz po przygotowaniu i kontroli podłoża pod malowanie i kontroli materiałów.

5.3. Tynki

1) Wszelkie uszkodzenia tynków powinny być usunięte przez wypełnienie odpowiednią zaprawą i zatarte do równej powierzchni. Powierzchnia tynków powinna być pozbawiona zanieczyszczeń (np. kurzu, rdzy, tłuszczu, wykwitów solnych).

REMONT ELEWACJI PRZY UL. DWORCOWEJ 6 WE WLENIU	
SPECYFIKACJA TECHNICZNA WYKONANIA I ODBIORU ROBÓT	

2) Tynki malowane uprzednio farbami powinny być oczyszczone ze starej farby i wszelkich wykwitów oraz odkurzone i umyte wodą. Po umyciu powierzchnia tynków nie powinna wykazywać śladów starej farby ani pyłu po starej powłoce malarskiej. Uszkodzenia tynków należy naprawić odpowiednią zaprawą.

4) Wystające lub widoczne nieusuwalne elementy metalowe powinny być zabezpieczone antykorozyjnie.

5.3.4. Tynki pocienione powinny spełniać takie same wymagania jak tynki zwykłe.

5.3.5. Elementy metalowe przed malowaniem powinny być oczyszczone ze zgorzeliny, rdzy, pozostałości zaprawy, gipsu oraz odkurzone i odtłuszczone.

5.4. Warunki prowadzenia robót malarskich

5.4.1. Warunki ogólne prowadzenia robót malarskich

Roboty malarskie powinny być prowadzone:

- przy pogodzie bezwietrznej i bez opadów atmosferycznych (w przypadku robót malarskich zewnętrznych),
- w temperaturze nie niższej niż +5°C, z dodatkowym zastrzeżeniem, że w ciągu doby nie nastąpi spadek temperatury poniżej 0°C,
- w temperaturze nie wyższej niż 25°C, z dodatkowym zastrzeżeniem, by temperatura podłoża nie przewyższyła 20°C (np. w miejscach bardzo nasłonecznionych).

W przypadku wystąpienia opadów w trakcie prowadzenia robót malarskich powierzchnie świeżo pomalowane (nie wyschnięte) należy osłonić.

Roboty malarskie można rozpocząć, jeżeli wilgotność podłoża przewidzianych pod malowanie nie przekracza odpowiednich wartości podanych w pkt. 5.3.

Prace malarskie na elementach metalowych można prowadzić przy wilgotności względnej powietrza nie większej niż 80%.

5.4.2. Wykonanie robót malarskich zewnętrznych

Prace malarskie należy prowadzić zgodnie z instrukcją producenta farby, która powinna zawierać:

- informacje o ewentualnym środku gruntującym i o przypadkach, kiedy należy go stosować,
- sposób przygotowania farby do malowania,
- sposób nakładania farby, w tym informacje o narzędziach (np. pędzle, wałki, agregaty malarskie),
- krotność nakładania farby oraz jej zużycie na 1 m²,
- czas między nakładaniem kolejnych warstw,
- zalecenia odnośnie mycia narzędzi,
- zalecenia w zakresie bhp.

6. KONTROLA JAKOŚCI ROBÓT

6.1. Ogólne zasady kontroli jakości robót podano w ST „Wymagania ogólne”

6.2. Badania przed przystąpieniem do robót malarskich

Przed przystąpieniem do robót malarskich należy przeprowadzić badanie podłoża oraz materiałów, które

będą wykorzystywane do wykonywania robót.

6.2.1. Badania podłoża pod malowanie

Badanie podłoża pod malowanie, w zależności od jego rodzaju, należy wykonywać w następujących terminach:

- dla pozostałych podłoży, po otrzymaniu protokołu z ich przyjęcia.

REMONT ELEWACJI PRZY UL. DWORCOWEJ 6 WE WLENIU	SK <small>archi tekci</small>
SPECYFIKACJA TECHNICZNA WYKONANIA I ODBIORU ROBÓT	

Badanie podłoża powinno być przeprowadzane po zamocowaniu i wbudowaniu wszystkich elementów przeznaczonych do malowania.

Kontrolą powinny być objęte w przypadku:

- murów ceglanych i kamiennych – zgodność wykonania z projektem budowlanym, wypełnienie spoin, wykonanie napraw i uzupełnień, czystość powierzchni, wilgotność muru,

Wygląd powierzchni podłoża należy oceniać wizualnie, z odległości około 1 m, w rozproszonym świetle

dziennym lub sztucznym.

Zapylenie powierzchni (z wyjątkiem powierzchni metalowych) należy oceniać przez przetarcie powierzchni suchą, czystą ręką. W przypadku powierzchni metalowych do przetarcia należy używać czystej szmatki.

Wilgotność podłoża należy oceniać przy użyciu odpowiednich przyrządów. Wyniki badań powinny odnotowane w formie protokołu kontroli, wpisane do dziennika budowy i akceptowane przez inspektora nadzoru.

6.6.2. Badania materiałów

Bezpośrednio przed użyciem należy sprawdzić:

- czy dostawca dostarczył dokumenty świadczące o dopuszczeniu do obrotu i powszechnego lub jednostkowego zastosowania wyrobów używanych w robotach malarskich,
- terminy przydatności do użycia podane na opakowaniach,
- wygląd zewnętrzny farby w każdym opakowaniu.

Ocenę wyglądu zewnętrznego należy przeprowadzać wizualnie. Farba powinna stanowić jednorodną w kolorze i konsystencji mieszaninę.

Niedopuszczalne jest stosowanie farb, w których widać:

- w przypadku farb ciekłych:
- skoagulowane spoiwo,
- nieroztarte pigmenty,
- grudki wypełniaczy (z wyjątkiem niektórych farb strukturalnych),
- kożuch,
- ślady pleśni,
- trwały, nie dający się wymieszać osad,
- nadmierne, utrzymujące się spienienie,
- obce wtrącenia,
- zapach gnilny,

6.7. Badania w czasie robót

Badania w czasie robót polegają na sprawdzaniu zgodności wykonywanych robót malarskich z dokumentacją projektową, ST i instrukcjami producentów farb. Badania te w szczególności powinny dotyczyć sprawdzenia technologii wykonywanych robót w zakresie gruntowania podłoża i nakładania powłok malarskich.

6.8. Badania w czasie odbioru robót

Badania w czasie odbioru robót przeprowadza się celem oceny czy spełnione zostały wszystkie wymagania dotyczące wykonanych robót malarskich, w szczególności w zakresie:

- zgodności z dokumentacją projektową, ST i wprowadzonymi zmianami, które naniesiono w dokumentacji powykonawczej,
- jakości zastosowanych materiałów i wyrobów,
- prawidłowości przygotowania podłoża,
- jakości powłok malarskich.

REMONT ELEWACJI PRZY UL. DWORCOWEJ 6 WE WLENIU	SK <small>architekci</small>
SPECYFIKACJA TECHNICZNA WYKONANIA I ODBIORU ROBÓT	

Przy badaniach w czasie odbioru robót pomocne mogą być wyniki badań dokonanych przed przystąpieniem do robót i w trakcie ich wykonywania.

Badania powłok przy ich odbiorze należy przeprowadzać nie wcześniej niż po 14 dniach od zakończenia ich wykonywania.

Badania techniczne należy przeprowadzać w temperaturze powietrza co najmniej +5°C i przy wilgotności

względnej powietrza nie przekraczającej 65%.

Ocena jakości powłok malarskich obejmuje:

- sprawdzenie wyglądu zewnętrznego,
- sprawdzenie zgodności barwy i połysku,
- sprawdzenie odporności na wycieranie,
- sprawdzenie przyczepności powłoki,
- sprawdzenie odporności na zmywanie.

Metoda przeprowadzania badań powłok malarskich w czasie odbioru robót:

a) sprawdzenie wyglądu zewnętrznego – wizualnie, okiem nieuzbrojonym w świetle rozproszonym z odległości około 0,5 m,

b) sprawdzenie zgodności barwy i połysku – przez porównanie w świetle rozproszonym barwy i połysku wyschniętej powłoki z wzorcem producenta,

c) sprawdzenie odporności powłoki na wycieranie – przez lekkie, kilkukrotne pocieranie jej powierzchni wełnianą lub bawełnianą szmatką w kolorze kontrastowym do powłoki. Powłokę należy uznać za odporną na wycieranie, jeżeli na szmatce nie wystąpiły ślady farby,

d) sprawdzenie przyczepności powłoki:

· na podłożach mineralnych i mineralno-włóknistych – przez wykonanie skalpelem siatki nacięć prostokątnych o boku oczka 5 mm, po 10 oczek w każdą stronę a następnie przetarciu pędzlem naciętej powłoki; przyczepność powłoki należy uznać za dobrą, jeżeli żaden z kwadracików nie wypadnie,

e) sprawdzenie odporności na zmywanie – przez pięciokrotne silne potarcie powłoki mokrą namydloną

szcётką z twardej szczeciny, a następnie dokładne spłukanie jej wodą za pomocą miękkiego pędzla; powłokę należy uznać za odporną na zmywanie, jeżeli piana mydlana na szczётce nie ulegnie zabarwieniu oraz jeżeli po wyschnięciu cała badana powłoka będzie miała jednakową barwę i nie powstaną prześwity podłoża.

Wyniki badań powinny być porównane z wymaganiami podanymi w pkt. 5.5 i opisane w dzienniku budowy i protokole podpisanym przez przedstawicieli inwestora (zamawiającego) oraz wykonawcy.

7. OBMIAR ROBÓT

7.1. Ogólne zasady obmiaru podano w ST „Wymagania ogólne”

7.2. Szczegółowe zasady obmiaru robót malarskich

Powierzchnię malowania oblicza się w metrach kwadratowych w rozwinięciu, według rzeczywistych wymiarów.

Z obliczonej powierzchni nie potrąca się otworów i miejsc nie malowanych o powierzchni każdego z nich do 0,5 m².

8. ODBIÓR ROBÓT

8.1. Ogólne zasady odbioru robót podano w ST „Wymagania ogólne”

8.2. Odbiór robót zanikających i ulegających zakryciu

REMONT ELEWACJI PRZY UL. DWORCOWEJ 6 WE WLENIU	SK architekci
SPECYFIKACJA TECHNICZNA WYKONANIA I ODBIORU ROBÓT	

Przy robotach związanych z wykonywaniem powłok malarskich elementem ulegającym zakryciu są podłogi. Odbiór podłogi musi być dokonany przed rozpoczęciem robót malarskich.

8.3. Odbiór częściowy

Odbiór częściowy polega na ocenie ilości i jakości wykonanej części robót. Odbioru częściowego robót dokonuje się dla zakresu określonego w dokumentach umownych, według zasad jak przy odbiorze ostatecznym robót. Celem odbioru częściowego jest wczesne wykrycie ewentualnych usterek w realizowanych robotach i ich usunięcie przed odbiorem końcowym. Odbiór częściowy robót jest dokonywany przez inspektora nadzoru w obecności kierownika budowy. Protokół odbioru częściowego jest podstawą do dokonania częściowego rozliczenia robót, jeżeli umowa taką formę przewiduje.

8.4. Odbiór ostateczny (końcowy)

Odbiór końcowy stanowi ostateczną ocenę rzeczywistego wykonania robót w odniesieniu do ich zakresu (ilości), jakości i zgodności z dokumentacją projektową. Odbiór ostateczny przeprowadza komisja powołana przez zamawiającego, na podstawie przedłożonych dokumentów, wyników badań oraz dokonanej oceny wizualnej.

Zasady i terminy powoływania komisji oraz czas jej działania powinna określać umowa.

Wykonawca robót obowiązany jest przedłożyć komisji następujące dokumenty:

- dokumentację projektową z naniesionymi zmianami dokonanymi w toku wykonywania robót,
- szczegółowe specyfikacje techniczne ze zmianami wprowadzonymi w trakcie wykonywania robót,
- dziennik budowy z zapisami dokonywanymi w toku prowadzonych robót,
- dokumenty świadczące o dopuszczeniu do obrotu i powszechnego zastosowania użytych materiałów i wyrobów budowlanych,
- protokoły odbioru podłogi,
- protokoły odbiorów częściowych,
- instrukcje producentów dotyczące zastosowanych materiałów,

W toku odbioru komisja obowiązana jest zapoznać się przedłożonymi dokumentami, przeprowadzić badania oraz dokonać oceny wizualnej. Roboty malarskie powinny być odebrane, jeżeli wszystkie wyniki badań są pozytywne, a dostarczone przez wykonawcę dokumenty są kompletne i prawidłowe pod względem merytorycznym.

Jeżeli chociażby jeden wynik badań był negatywny powłoka malarska nie powinna być przyjęta.

W takim przypadku należy przyjąć jedno z następujących rozwiązań:

- jeżeli to możliwe należy ustalić zakres prac korygujących, usunąć niezgodności powłoki z wymaganiami i przedstawić ją ponownie do odbioru,
- jeżeli odchylenia od wymagań nie zagrażają bezpieczeństwu użytkownika i trwałości powłoki malarskiej zamawiający może wyrazić zgodę na dokonanie odbioru końcowego z jednoczesnym obniżeniem wartości wynagrodzenia w stosunku do ustaleń umownych,
- w przypadku, gdy nie są możliwe podane wyżej rozwiązania wykonawca zobowiązany jest do usunięcia wadliwie wykonanych robót malarskich, wykonać je ponownie i powtórnie zgłosić do odbioru. W przypadku niekompletności dokumentów odbiór może być dokonany po ich uzupełnieniu. Z czynności odbioru sporządza się protokół podpisany przez przedstawicieli zamawiającego i wykonawcy.

Protokół powinien zawierać:

- ustalenia podjęte w trakcie prac komisji,
- ocenę wyników badań,
- wykaz wad i usterek ze wskazaniem sposobu ich usunięcia,

REMONT ELEWACJI PRZY UL. DWORCOWEJ 6 WE WLENIU	SK <small>architekci</small>
SPECYFIKACJA TECHNICZNA WYKONANIA I ODBIORU ROBÓT	

– stwierdzenie zgodności lub niezgodności wykonania robót malarskich z zamówieniem. Protokół odbioru końcowego jest podstawą do dokonania rozliczenia końcowego pomiędzy zamawiającym a wykonawcą.

8.5. Odbiór po upływie okresu rękojmi i gwarancji

Celem odbioru po okresie rękojmi i gwarancji jest ocena stanu powłok malarskich po użytkowaniu w tym okresie oraz ocena wykonywanych w tym okresie ewentualnych robót poprawkowych, związanych z usuwaniem zgłoszonych wad. Odbiór po upływie okresu rękojmi i gwarancji jest dokonywany na podstawie oceny wizualnej powłok malarskich.

Pozytywny wynik odbioru pogwarancyjnego jest podstawą do zwrotu kaucji gwarancyjnej, negatywny do dokonania potrąceń wynikających z obniżonej jakości robót. Przed upływem okresu gwarancyjnego zamawiający powinien zgłosić wykonawcy wszystkie zauważone wady w wykonanych robotach malarskich.

9. PODSTAWA PŁATNOŚCI

9.1. Ogólne ustalenia dotyczące podstawy płatności podano w ST „Wymagania ogólne”

9.2. Zasady rozliczenia i płatności

Rozliczenie robót malarskich może być dokonane jednorazowo po wykonaniu pełnego zakresu robót i ich końcowym odbiorze lub etapami określonymi w umowie, po dokonaniu odbiorów częściowych robót. Ostateczne rozliczenie umowy pomiędzy zamawiającym a wykonawcą następuje po dokonaniu odbioru pogwarancyjnego.

Podstawę rozliczenia oraz płatności wykonanego i odebranego zakresu robót malarskich stanowi wartość tych robót obliczona na podstawie:

– określonych w dokumentach umownych (ofercie) cen jednostkowych i ilości robót zaakceptowanych przez zamawiającego lub

– ustalonej w umowie kwoty ryczałtowej za określony zakres robót.

Ceny jednostkowe wykonania robót malarskich lub kwoty ryczałtowe obejmujące roboty malarskie uwzględniają:

- przygotowanie stanowiska roboczego,
- dostarczenie materiałów, narzędzi i sprzętu,
- obsługę sprzętu nieposiadającego etatowej obsługi,
- ustawienie i przestawienie drabin oraz lekkich rusztowań przestawnych umożliwiających wykonanie robót na wysokości do 5 m, od poziomu podłogi lub terenu,
- zabezpieczenie elementów nie przeznaczonych do malowania,
- przygotowanie farb, szpachlówek, gruntów i innych materiałów,
- przygotowanie podłoży,
- próby kolorów,
- demontaż przed robotami malarskimi i montaż po wykonaniu robót elementów, które wymagają zdemontowania w celu wykonania prac malarskich np. skrzydeł drzwiowych,
- wykonanie prac malarskich,
- usunięcie wad i usterek oraz naprawienie uszkodzeń powstałych w czasie wykonywania robót,
- oczyszczenie miejsca pracy z materiałów zabezpieczających oraz oczyszczenie niepotrzebnie zamalowanych elementów nie przeznaczonych do malowania,
- likwidację stanowiska roboczego.

W kwotach ryczałtowych ujęte są również koszty montażu, demontażu i pracy rusztowań niezbędnych do wykonania robót malarskich na wysokości ponad 5 m od poziomu terenu.

REMONT ELEWACJI PRZY UL. DWORCOWEJ 6 WE WLENIU	SK <small>archi tekci</small>
SPECYFIKACJA TECHNICZNA WYKONANIA I ODBIORU ROBÓT	

Rozdział IV – B.03.00

Obróbki blacharskie

Kod CPV 45261210-9

1. Roboty blacharskie

1.1 Przedmiot

Przedmiotem są wymagania dotyczące wykonania i odbioru robót blacharskich. Specyfikacja Techniczna jest dokumentem pomocniczym przy realizacji i odbiorze robót wymienionych w pkt. 1.2.

1.2. Zakres

Na elewacjach budynku należy wymienić wszystkie parapety na nowe. Ważne jest by po zamontowaniu parapetu jego kapinos wystawał poza powierzchnie muru (gzymsu podokiennego) co najmniej 3cm, oraz aby boki parapetu były zamknięte (boczki). Parapet należy zamocować metodą pod profil okna. Na nowy parapet w miejscu styku z oknem należy nakleić taśmę rozprężną i następnie przykręcić go do okna tak, by otwory odwodnieniowe nie zostały nim przykryte. Zamiast taśmy rozprężnej można też powierzchnię parapetu pokryć masą uszczelniającą (nie nadaje się do tego celu silikon gdyż się rozwarstwa z biegiem czasu a akryl z racji swych właściwości całkowicie nie jest do tego przeznaczony). Końcówka parapety powinna być zagłębiona w murze, sam parapet może być tak mocowany do okna, ale połączenie okna z parapetem musi być uszczelnione, najlepiej taśmą rozprężną, bądź uszczelniaczem budowlanym.

Ponadto należy wykonać obróbki blacharskie na gzymsach.

Obróbki wykonać dopasowane do wielkości przykrywanych elementów. Wywinąć na mur nie należy tynkować w wydrach. Wywiniecie w wydrach wykonać z załamaniem zapewniającym sprężyste przyleganie do muru. Zwrócić szczególną uwagę na właściwe mocowanie obróbek, również kołnierzy wywinąć w wydrach stosując wszystkie dostępne sprawdzone sposoby. Mocowania i styk obróbek z murem uszczelnić. Sposób mocowania i rodzaje blach dostosować do istniejącego wzoru. Zwrócić szczególną uwagę na właściwe mocowanie obróbek, również kołnierzy wywinąć w wydrach stosując wszystkie dostępne sprawdzone sposoby. Do mocowania stosować kołki wklejane lub patentowe kołki rozporowe. Łączenie na zakład wykonać z zawinięciem blachy zakładkowej. Nie pozostawiać odkrytych murów przy obróbkach. Powierzchnię wokół zabezpieczyć przed warunkami atmosferycznymi.

1.3. Materiały

Blacha cynkowo-tytanowa gr 0.7mm

1.4. Sprzęt

Specjalistyczny sprzęt dekarcki: nożyce do cięcia blachy, giętarka do blachy, młotek, poziomice, piony, łąty, drabiny.

1.5. Transport

Samochodowy i ręczny.

REMONT ELEWACJI PRZY UL. DWORCOWEJ 6 WE WLENIU	SK <small>archi tekci</small>
SPECYFIKACJA TECHNICZNA WYKONANIA I ODBIORU ROBÓT	

1.6. Wykonanie robót

- Montaż parapetów (kapinos powinien wystawać poza powierzchnię muru (gzymsu podokiennego) co najmniej 3cm,
- Na nowy parapet w miejscu styku z oknem należy nakleić taśmę rozprężną i następnie przykręcić go do okna tak, by otwory odwodnieniowe nie zostały nim przykryte
- Zamiast taśmy rozprężnej można też powierzchnię parapetu pokryć masą uszczelniającą (nie nadaje się do tego celu silikon gdyż się rozwarstwa z biegiem czasu a akryl z racji swych właściwości całkowicie nie jest do tego przeznaczony)
- Montaż obróbki blacharskiej na gzymsach

1.7. Kontrola jakości

Polega na sprawdzeniu szczelności pokrycia, prawidłowości wykonania elementów, poziomów i pionów, estetyki wykonania,

1.8. Jednostka obmiaru

(m²) obróbki blacharskiej, ilość zamontowanych elementów systemowych

1.9. Odbiór

Odbiór wykonuje Inspektor Nadzoru na podstawie wizji lokalnej, zapisów w dzienniku budowy i kontroli z dokumentacją projektową.

1.10. Podstawa płatności

Za (m²) obróbki blacharskiej, za ilość szt. elementów systemowych.

1.11. Przepisy związane

PN-61/B-10245 – Roboty blacharskie budowlane z blachy stalowej ocynkowanej, cynkowej. Wymagania i badania techniczne przy odbiorze. Własności materiałowe blachy cynkowo-tytanowej.

Rozdział V – B.04.00

Renowacja kamienia


Kod CPV 45453000-7 Roboty remontowe i renowacyjne

Kod CPV 45454000-4 Roboty restrukturyzacyjne

1. Wstęp

1.1. Przedmiot specyfikacji technicznej (ST)

Przedmiotem niniejszej specyfikacji są wymagania dotyczące wykonania i odbioru prac renowacyjnych detali z kamienia, wchodzących w zakres wykonania remontu elewacji przy ul. Dworcowa 6.

REMONT ELEWACJI PRZY UL. DWORCOWEJ 6 WE WLENIU	
SPECYFIKACJA TECHNICZNA WYKONANIA I ODBIORU ROBÓT	

1.2. Zakres stosowania ST

Niniejsza Specyfikacja Techniczna jest stosowana jako dokument przetargowy i kontraktowy przy zlecaniu i realizacji robót wymienionych w pkt. 1.1., zgodnie ze Specyfikacją ST. „Wymagania Ogólne”

1.3. Zakres robót objętych ST

Roboty, których dotyczy Specyfikacja, obejmują wszystkie czynności umożliwiające i mające na celu wykonanie prac renowacyjnych detali kamiennych na elewacji budynku.

Robotami podstawowymi wchodzącymi w zakres wykonania prac renowacyjnych elementów z kamienia są:

- oczyszczanie powierzchni kamiennych
- demontaż elementów niestabilnych, poddanie renowacji i powtórne zamontowanie
- stabilizacja oraz wzmocnienia detali obluzowanych i pękniętych
- wzmocnienia strukturalne
- naprawa ubytków w kamieniu
- usunięcie napisów graffiti z kamieni
- wymiana uszkodzonych i uzupełnienia okładzin z kamienia
- impregnacja detali z kamienia

Robotami towarzyszącymi i pomocniczymi przy wykonywaniu prac renowacyjnych elementów z kamienia są:

- ustawienie i rozebranie niezbędnych rusztowań
- wykonanie i rozebranie zabezpieczeń powierzchni na których wykonywane są prace
- wykonanie szczegółowej dokumentacji fotograficznej detali i okładzin
- usunięcie wszelkich elementów obcych: pnączy roślin, wstawek zapraw cementowych, starych kabli itp.
- przygotowanie podłoży do montażu wymienianych i uzupełnianych detali z kamienia
- scalenie kolorystyczne uzupełnień

1.4. Ogólne wymagania dotyczące robót

Wykonawca Robót jest odpowiedzialny za jakość ich wykonania oraz zgodność z Dokumentacją Projektową, Specyfikacjami Technicznymi i poleceniami Inspektora nadzoru oraz Konserwatora zabytków.

Ogólne wymagania dotyczące robót podano ST. „Wymagania ogólne”

2. Materiały

• OCZYSZCZENIE KAMIENIA

Powierzchnię kamienia należy oczyszczać metodą strumieniową z użyciem najnowszych aparatów oczyszczających jak np.: **Eurorubber IBIX-9F**. Zaleca się pracę z użyciem małej ilości wody (mgła wodna) i z stosowaniem niskiego zakresu ciśnień tj. 0,2 do 2 barów. Stosować ścierniwo o drobnej frakcji ziaren. Szczególną uwagę należy zwrócić na dobór ścierniwa tj. kruszywa np. piasku kwarcowego z dodatkiem do 20% korundu pylistego. Ze względu na niezadowalający efekt oczyszczania w/w metodą twardych czarnych naskorupień i nawarstwień (stosowanie większych ciśnień doprowadza do zniszczeń powierzchni) wykonać miejscowe oczyszczanie chemiczne za pomocą **pasty zawierającej fluorek amonu firmy Remmers – Alkutex Fassadenreiniger**. Warstwę pasty pozostawiać na okres 3-5 minut, a następnie spłukiwać ciepłą wodą lub wykorzystując parownicę. Następnie zlikwidować

REMONT ELEWACJI PRZY UL. DWORCOWEJ 6 WE WLENIU	SK orchi teksi
SPECYFIKACJA TECHNICZNA WYKONANIA I ODBIORU ROBÓT	

mikroorganizmy z pow. elementów kamiennych. Jako skuteczny środek do likwidacji życia mikrobiologicznego autor zaleca środek **Entferner BFA firmy Remmers** lub preparat **Algicid firmy Keim** nakładany metodą natryskową. Preparat biobójczy nakładać pędzlem na pow. kamienia, odczekać kilka minut, a następnie dokładnie zmyć wodą. Po oczyszczeniu elementów z kamiennych zanieczyszczeń mineralnych należy usunąć wszystkie uzupełnienia wykonane z zapraw cementowych, miejsca te odkuć, aż do zdrowego podłoża i zarysować powierzchnię w celu nadania jej szorstkości –poprawi to przyczepność do podłoża. Nowe uzupełnienia i rekonstrukcje wykonać z takiego samego kamienia lub zbliżonego uziarnieniem i barwą do piaskowcowych elementów.

Do spoinowania piaskowca polecana jest zaprawa **Fugenmörtel lub Fugenmörtel ECC**. Fugenmörtel to fabrycznie mieszana sucha zaprawa z naturalnych surowców. Zaprawa ze spoiwem mineralnym wg DIN 1164 i DIN EN459-1 oraz z naturalnym, mineralnym kruszywem wg DIN EN 13139. Zalecana szerokość spoin: 10 - 30 mm. Fugenmörtel ECC. Zaprawa do spoinowania typu ECC. Hydrauliczna, dwuskładnikowa zaprawa do spoinowania, modyfikowana emulsją żywicy epoksydowej. W celu scalenia kolorystycznego elementów kamieniarki proponuje się na zastosowanie laserunku silikatowego, wykonać przy maksymalnym dodatku pigmentu barwiącego od 10 % do 15 %. Stosować sprawdzone **materiały do konserwacji kamienia, np.: firmy Remmers** lub środki innych producentów o równorzędnych parametrach. Dobry efekt prac remontowo – konserwatorskich w dużym stopniu zależy od poprawności przeprowadzonych badań i analiz, przyjętych technologii napraw i wzmocnień oraz przede wszystkim od jakości wykonanych robót. W trakcie wykonywania prac należy być w stałym kontakcie z autorem projektu. Preparaty oparte na estrach etylowych kwasu krzemowego o właściwościach głęboko penetrujących.

2.2.5. Zamiennność zastosowanych preparatów chemicznych

Wykonawca może zastosować inne, dowolne środki chemiczne o podobnym spektrum oddziaływania, lecz o innym składzie chemicznym, po uzgodnieniu z Inspektorem nadzoru lub Konserwatorem zabytków

2.2.7 Pozostałe łączniki i akcesoria montażowe

Wykonawca zastosuje łączniki i akcesoria montażowe odpowiednie do zastosowanych materiałów .

3. Sprzęt

3.1. Wymagania ogólne dotyczące sprzętu

Wymagania ogólne dotyczące sprzętu podano w ST. „Wymagania ogólne”

3.2. Sprzęt do wykonania robót

Do wykonania prac renowacyjnych elementów kamiennych Wykonawca powinien wykazać się możliwością korzystania z następującego sprzętu:- **sprzęt do mycia pod ciśnieniem z możliwością regulacji ciśnienia, szerokości strumienia wody,**

- wytwornicy pary wodnej (parownice) do zabiegów czyszczących,
- mikropiaskarki do czyszczenia na sucho i usuwania graffiti,
- mechaniczne dłuta, szlifierki, wiertarki,
- i inny sprzęt ręczny uzgodniony z Inspektorem nadzoru i Konserwatorem zabytków.

REMONT ELEWACJI PRZY UL. DWORCOWEJ 6 WE WLENIU	SK <small>architekci</small>
SPECYFIKACJA TECHNICZNA WYKONANIA I ODBIORU ROBÓT	

4. Transport

4.1. Wymagania ogólne dotyczące transportu

Wymagania ogólne dotyczące transportu podano w ST. „Wymagania ogólne”

4.2. Transport materiałów

Materiały do robót należy transportować w warunkach zabezpieczających je przed uszkodzeniami w sposób zgodny z instrukcjami ich producentów i zabezpieczone przed zawilgoceniem. Składować należy w oryginalnych opakowaniach w pomieszczeniach suchych i stale wietrzonych

5. Wykonanie robót

5.1. Ogólne zasady wykonania robót

Wymagania ogólne dotyczące zasad wykonywania robót podano w ST. „Wymagania ogólne”

5.2. Przygotowanie do robót

Wykonawca przed przystąpieniem do prac wykona inwentaryzację, w tym dokumentację fotograficzną ogólną i z poziomu rusztowań. Konieczne jest dokonanie weryfikacji rodzaju kamienia użytego w trakcie wcześniejszych prac renowacyjnych, a także stanu i stabilności zamocowania wszystkich elementów sterczynowych.

Szczegółowy zakres i sposób wykonania renowacji/rekonstrukcji elementów z kamienia zostanie uzgodniony z Inspektorem nadzoru i Konserwatorem zabytków.

Przed rozpoczęciem prac Wykonawca przeprowadzi próby czyszczenia, w celu ustalenia takiego sposobu wykonania robót, który nie doprowadzi do dodatkowego złuszczenia powierzchni kamienia.

Specyfikacje Techniczne

Naprawy ubytków kamienia należy wykonać zaprawą renowacyjną dostosowaną do rodzaju kamienia i stopnia ubytku. Powinna ona przywrócić obiektowi jego pierwotny wygląd. Należy dobrać zaprawę pod względem koloru, rodzaju spoiwa, uziarnienia i wytrzymałości mechanicznej.

- oczyszczenie naprawianych miejsc sprężonym powietrzem i dobre nasączenie wodą.
- nałożenie warstwy szpachli będącej szlamem złożonym z zaprawy szpachli i wody (ok. 1 l wody i 5 kg zaprawy).
- nałożenie na świeżo nałożoną warstwę szpachli zaprawy renowacyjnej o konsystencji plastycznej (ok. 750 ml wody na 5 kg zaprawy).
- przetarcie lekko ściągniętej zaprawy pacą, pokrytą porowatą gumą,
- wykonanie obróbki kamieniarskiej po 3-4 godzinach, w celu dopasowania naprawianego miejsca do otaczającej powierzchni.

W przypadku zbyt dużych braków w oładzinach kamiennych należy wymienić je na nowe z analogicznego kamienia naturalnego.

W koniecznym przypadku Wykonawca dokona scalenia kolorystycznego uzupełnień przez laserunkowe nałożenie powłoki farby silikonowej. Decyzję co do wykonania tej czynności podejmie Inspektor nadzoru lub Konserwator zabytków.

Na zakończenie prac renowacyjnych elementów kamiennych Wykonawca wykona hydrofobizację powierzchni kamiennych specjalistycznym preparatem.

REMONT ELEWACJI PRZY UL. DWORCOWEJ 6 WE WLENIU	SK <small>architekci</small>
SPECYFIKACJA TECHNICZNA WYKONANIA I ODBIORU ROBÓT	

Wykonawca sprawdzi skuteczność działania wybranych środków przez wykonanie prób w mało eksponowanym miejscu. Ostatecznego wyboru środków do wykonania prac dokona Inspektor nadzoru lub Konserwator zabytków po przeanalizowaniu wyników prób.

6. Kontrola jakości robót

6.1. Ogólne zasady kontroli jakości robót podano w ST. „Wymagania ogólne”

6.2. Kontrola jakości

Kontrola jakości prac obejmuje:

- ocenę jakości materiałów przed wykonaniem prac, sprawdzenie kompletności dokumentów i atestów
- brak uszkodzeń i trwałych zabrudzeń na elementach kamiennych
- zachowanie pierwotnego wyglądu elementów kamiennych według Projektu
- uzyskanie jednolitej kolorystyki elementów istniejących, poddanych renowacji i uzupełnianych
- zachowanie odpowiadających Projektowi parametrów wytrzymałości mechanicznej elementów
- brak naruszeń podczas wykonywania robót powierzchni tynkarskich

6.3. Ocena wyników badań

Wszystkie elementy robót, które wykazują odstępstwa od postanowień ST powinny zostać rozebrane i ponownie wykonane na koszt Wykonawcy.

7. Obmiar robót

7.1. Wymagania ogólne dotyczące obmiaru robót

Wymagania ogólne dotyczące obmiaru robót podano w ST. „Wymagania ogólne”

7.2. Jednostka obmiarowa

Jednostką obmiarową dla wszystkich prac jest 1m²:

8. Odbiór robót

8.1. Ogólne zasady odbioru robót

Ogólne zasady dotyczące odbioru robót podano w ST. „Wymagania ogólne”

8.2. Rodzaje odbiorów

Roboty związane z wykonaniem robót podlegają:

- odbiorowi przed wbudowaniem - na zgodność z aprobatą techniczną lub dokumentacją indywidualną w zakresie rozwiązań konstrukcyjnych, zastosowanych materiałów i jakości wykonania, robót zanikających i ulegających zakryciu
- odbiorowi wstępnemu po zamontowaniu - wbudowaniu elementów
- odbiorowi końcowemu

9. Podstawa płatności

9.1. Ogólne ustalenia dotyczące podstawy płatności

Ogólne ustalenia dotyczące podstawy płatności podano w ST. „Wymagania ogólne”

REMONT ELEWACJI PRZY UL. DWORCOWEJ 6 WE WLENIU	SK <small>archi tekci</small>
SPECYFIKACJA TECHNICZNA WYKONANIA I ODBIORU ROBÓT	

9.2. Cena jednostki obmiarowej

Cena jednostkowa obejmuje:

- przygotowanie stanowiska pracy
- montaż i demontaż rusztowań
- przygotowanie materiałów
- wykonanie badań i prób
- oczyszczenie powierzchni kamiennych
- wzmocnienie powierzchni kamiennych
- uzupełnienie ubytków powierzchni kamiennych,
- impregnację powierzchni kamiennych
- usunięcie zabrudzeń i naprawa uszkodzeń
- uporządkowanie stanowiska pracy

10. Przepisy związane

10.1. Normy

Jeżeli szczególne warunki wykonania robót przytoczone w Kontrakcie nie przewidują inaczej, Wykonawca zastosuje się w pełni do wymagań i zaleceń poniższych przepisów. Wykonawca nie będzie rościł żadnych kosztów związanych ze spełnieniem postanowień poniższych dokumentów.

1. Rozporządzenie Ministra Infrastruktury z dnia 12 kwietnia 2002 r. w sprawie warunków technicznych, jakim powinny odpowiadać budynki i ich usytuowanie. (Dz.U. Nr75, poz.690), z późniejszymi zmianami
2. PN-EN 1469 „Wyroby z kamienia naturalnego. Płyty okładzinowe. Wymagania”
3. PN-EN 12057 „Wyroby z kamienia naturalnego. Płyty modułowe. Wymagania”
4. PN-EN 12058 „Wyroby z kamienia naturalnego. Płyty posadzkowe i schodowe. Wymagania.”
5. PN-EN 771-6 „Wymagania dotyczące elementów murowych. Część 6: Elementy murowe z kamienia naturalnego.”
6. PN-EN 12440 Mianownictwo kamieni naturalnych
7. PrPN-EN 12670 Terminologia kamieni naturalnych
8. PrEN 12059 Wymiarowe kamienie obrobione.

Rozdział VI – B.05.00

Renowacja stolarki otworowej (okien)

Kod CPV 45420000-7

1. Wstęp

1.1. Przedmiot specyfikacji technicznej (ST)

Przedmiotem niniejszej specyfikacji są wymagania dotyczące wykonania i odbioru prac renowacyjnych stolarki otworowej, drewnianej, wchodzących w zakres wykonania remontu elewacji kamienicy przy ul. Dworcowa 6.

REMONT ELEWACJI PRZY UL. DWORCOWEJ 6 WE WLENIU	SK <small>architekci</small>
SPECYFIKACJA TECHNICZNA WYKONANIA I ODBIORU ROBÓT	

1.2. Zakres stosowania ST

Niniejsza Specyfikacja Techniczna jest stosowana jako dokument przetargowy i kontraktowy przy zlecaniu i realizacji robót wymienionych w pkt. 1.1., zgodnie ze Specyfikacją ST. „Wymagania Ogólne”

1.3. Zakres robót objętych ST

Roboty, których dotyczy Specyfikacja, obejmują wszystkie czynności umożliwiające i mające na celu wykonanie renowacji i rekonstrukcji stolarki otworowej tj. drzwi i okien, na obiekcie objętym Kontraktem.

Robotami podstawowymi wchodzącymi w zakres wykonania prac renowacyjnych i wymiany stolarki są:

- usunięcie wtórnych powłok malarskich
- sklejanie pęknięć, części ruchomych i odspojonych oraz elementów zdemontowanych
- uzupełnienie drobnych ubytków drewna przy pomocy gotowych zapraw
- flekowanie większych ubytków drewna i wymiana elementów zdestruowanych na nowe
- impregnacja drewna preparatami wodochronnymi i biochronnymi,
- malowanie stolarki drewnianej farbami dyfuzyjnymi do wymalowań zewnętrznych,
- kompleksowa konserwacja i naprawa okuć i klamek okiennych
- wymiana szklenia okien i drzwi zewnętrznych na szkło zespolone, na kit silikonowy

Robotami towarzyszącymi i pomocniczymi przy wykonywaniu prac renowacyjnych i wymiany stolarki:

- ustawienie i rozbiórka niezbędnych rusztowań
- wykonanie i rozebranie niezbędnych zabezpieczeń
- oszlifowanie powierzchni drewnianych drobnym papierem ściernym
- akrylowanie styków ościeżnic ze ścianami i ościeżami

1.4. Określenia podstawowe

1.4.1. Okno – ruchoma lub stała część ściany zewnętrznej zapewniająca odpowiednią izolacyjność i przepuszczalność światła. Okno składa się z ościeżnicy i z jednego lub więcej oszklonych skrzydeł, lub z samej oszklonej ościeżnicy

1.4.2. Naświetle – ruchoma lub stała część ściany przepuszczająca światło pomiędzy pomieszczeniami.

Naświetle składa się z ościeżnicy i oszklonego skrzydła, lub z samej oszklonej ościeżnicy

1.4.3. Stolarka - oznacza stolarkę budowlaną czyli zmontowane zespoły elementów drewnianych, metalowych, lub z PCV, przeznaczone do zabudowy otworów budowlanych (okna, drzwi, wrota, bramy) oraz wnętrz budynków.


1.4.4. Okucia - oznacza okucia budowlane czyli system elementów zamontowany do stolarki służący do jej otwierania i zamykania oraz innych czynności związanych z jej użytkowaniem.

1.4.5. Ościeżnica - jest to rama będąca nieruchomym elementem stolarki, który jest mocowany w otworze budowlanym do jego ościeży na krawędzi otworu lub wewnątrz ościeży.

1.4.6. Ościeże - oznacza powierzchnię muru otaczającą od wewnątrz otwór budowlany, który jest przeznaczony do zabudowania stolarką

1.4.7. Witraż - kompozycja z barwnych szkieł w obramowaniach z ołowiu, oddziałująca kolorem, rysunkiem połączeń, wytwarzająca w pomieszczeniu swoistą atmosferę, wbudowana jako wypełnienie okien lub drzwi.

Określenie podane w niniejszej Specyfikacji są zgodne z obowiązującymi odpowiednimi normami oraz określeniami podanymi w Specyfikacji ST. „Wymagania ogólne” .

REMONT ELEWACJI PRZY UL. DWORCOWEJ 6 WE WLENIU	
SPECYFIKACJA TECHNICZNA WYKONANIA I ODBIORU ROBÓT	

1.5. Ogólne wymagania dotyczące robót

Wykonawca Robót jest odpowiedzialny za jakość ich wykonania oraz zgodność z Dokumentacją Projektową, Specyfikacjami Technicznymi i poleceniami Inspektora. Ogólne wymagania dotyczące robót podano w ST. „Wymagania ogólne”.

2. Materiały

2.1. Wymagania ogólne dotyczące materiałów

Wymagania ogólne dotyczące materiałów podano w ST. „Wymagania ogólne”. W przypadku wyrobu indywidualnego przed zastosowaniem w obiekcie należy wykonać jego dokumentację w oparciu o wymagane parametry odpowiedniej aprobaty technicznej i przedstawić Inspektorowi nadzoru do zatwierdzenia wraz z oświadczeniem producenta o zgodności wyrobu z tą dokumentacją.

2.2. Preparaty do renowacji stolarki drewnianej z odzysku

2.2.1. Środek do klejenia drewna i wklejania wstawek

Jednoskładnikowy, wodoodporny klej poliuretanowy z przeznaczeniem do napraw stolarki, wmontowania uzupełnień

2.2.2. Środek do impregnacji drewna.

Jednoskładnikowy preparat do wykonania impregnacji i dezynfekcji stolarki drewnianej, bezbarwny i szybkoschnący.

2.2.3. Farby do malowania kryjącego

Podkład do wykonania izolacji przebarwień żywicznych oraz wysokiej jakości, matowa farba ochronna do drewna, do stosowania na wewnątrz i zewnątrz, w kolorze uzgodnionym z Inspektorem nadzoru.

Farba ochronna na bazie czysto akrylowej z pigmentami odpornymi na światło, przeznaczona do stosowania na drewnie i innych podłożach. Farba jest uboga w rozpuszczalniki, łatwa w stosowaniu i chroni podłoże przez wiele lat. Elastyczna powłoka malarska nie łuszczy się nawet przy ekstremalnym obciążeniu czynnikami atmosferycznymi, jest odporna na nawałnicowe deszcze, światło i czynniki atmosferyczne, szybkoschnąca, bezwonna, ma jedwabisty połysk, jest odporna na szorowanie.

2.3. Nowe okucia drzwi i okien

Okucia zamykające, zawiasy, okucia uchwyto - osłonowe dobrane pod względem użytkowym i estetycznym. Próbkę elementów dostarczone Inspektorowi nadzoru do akceptacji pod względem estetycznym przez projektanta obiektu.

Przed montażem zamków Inspektor nadzoru w uzgodnieniu z Konserwatorem zabytków określi sposób wykonania okuć.

Drzwi przeciwpożarowe oraz drzwi na ciągach komunikacji ogólnej zaopatrzone w samozamykacze o zmiennej sile zamykania w obudowie o wyglądzie i z materiałów jak pozostałe okucia drzwi. Samozamykacze mocowane w górnej części skrzydła drzwi.

2.3.2. Zawiasy

Rodzaj i klasa zawiasów co najmniej równorzędne rodzajowi i klasie zamknięć, Zawiasy odpowiadające częstotliwości użytkowania, trwałości określonej liczbami cykli z

REMONT ELEWACJI PRZY UL. DWORCOWEJ 6 WE WLENIU	SK <small>orchi teksi</small>
SPECYFIKACJA TECHNICZNA WYKONANIA I ODBIORU ROBÓT	

uwzględnieniem obciążenia próbnego i masy skrzydła wykonane zgodnie z normą. Zawiasy zamocowane przez producenta w komplecie drzwi z ościeżnicą.

W każdym skrzydle minimum dwa zawiasy.

W drzwiach z samozamykaczem niezależnym zastosowane zawiasy z tulejkami łożyskowymi bez sprężyny samozamykającej. Okucia uchwyto - osłonowe

Klamki, uchwyty gałkowe, gałki obrotowe i tarcze drzwiowe (szyldy) dobrane stosownie do rodzaju zamków, klamki zwykłe ze stali nierdzewnej lekko profilowane o grubości minimum 20mm, uchwyty gałkowe ze stali nierdzewnej o średnicy 50mm.

Zastosować zawiasy bez sprężyn z tulejkami łożyskowymi ze stali utwardzonej.

Elementy odbojowe mocowane do posadzki wykonane z trzpienia stalowego mocowanego do posadzki i obudowanego pierścieniem z gumy o szerokości 15mm

2.6. Łączniki i akcesoria

Wykonawca stosuje łączniki i akcesoria montażowe zalecane przez producenta. Do zakrycia szczelin i styków stolarki w ościeżach użyć odpowiednio do jej rodzaju:

- listwy drewniane
- masy akrylowe

3. Sprzęt

3.1. Wymagania ogólne dotyczące sprzętu

Wymagania ogólne dotyczące sprzętu podano w ST. „Wymagania ogólne”

3.2. Sprzęt do wykonania robót

Prace renowacyjne należy wykonać ręcznie przy użyciu drobnego sprzętu pomocniczego: szlifierki, opalarki, skrobaki, ściski stolarskie, wiertarki, dłuta mechaniczne, i innego zaakceptowanego przez Inspektora nadzoru.

Prace montażowe należy wykonać ręcznie przy użyciu drobnego sprzętu pomocniczego wskazanego przez wykonawcę. Zastosować podnośniki, rusztowania, pomosty robocze.

4. Transport

4.1. Wymagania ogólne dotyczące transportu

Wymagania ogólne dotyczące transportu podano w ST. „Wymagania ogólne”.

4.2. Transport materiałów

Elementy stolarki drewnianej należy transportować w warunkach zabezpieczających je przed uszkodzeniami w sposób zgodny z instrukcjami ich producentów i zabezpieczony przed zawilgoceniem.

Drzwi i okna w transporcie są oznakowane zgodnie z oznaczeniami na zestawieniu stolarki.

Drzwi i okna pakowane z ościeżnicami i zabezpieczone przed rozłączeniem.

Środki chemiczne: farby, rozpuszczalniki, odczynniki należy przewozić i składować zgodnie z instrukcjami ich producentów

5. Wykonanie robót

5.1. Ogólne zasady wykonania robót

Wymagania ogólne dotyczące zasad wykonywania robót podano w ST. „Wymagania ogólne”.

REMONT ELEWACJI PRZY UL. DWORCOWEJ 6 WE WLENIU	SK <small>ORCH TEKOL</small>
SPECYFIKACJA TECHNICZNA WYKONANIA I ODBIORU ROBÓT	

5.2. Wykonanie renowacji okien

Wybrane w uzgodnieniu z Inspektorem nadzoru lub Konserwatorem zabytków do renowacji, drzwi i okna należy zdemontować, a następnie przetransportować do miejsca wykonywania prac. Następnie trzeba usunąć stare powłoki malarskie przy pomocy opalarek, oraz nagrzewnicy z termoregulatorem, z dodatkowym wykorzystaniem profilowanych skrobaków i szpachli.

Wszystkie części ruchome, pęknięcia oraz zdemontowane elementy konstrukcyjne należy skleić.

W następnej kolejności powierzchnię należy oszlifować drobnym papierem ściernym. Po oszlifowaniu i ewentualnym uzupełnieniu drobnych ubytków należy uzupełnić większe ubytki (flekowanie) oraz wymienić zniszczone elementy konstrukcyjne, zachowując rodzaj drewna i wystrój skrzydeł/ościeżnic.

Tak przygotowane okna należy zaimpregnować odpowiednimi preparatami, a następnie pomalować farbą do zewnętrznych wymalowań drewna. Kolor malowania należy przyjąć na zasadzie analogii do istniejącej stolarki, lecz także uzgodnić z inspektorem nadzoru, lub Konserwatorem zabytków.

Przed ponownym montażem należy przeprowadzić kompleksową konserwację, naprawę i odświeżenie okuć.

6. Kontrola jakości robót

6.1. Ogólne zasady kontroli jakości robót

Ogólne zasady kontroli jakości robót podano w ST. „Wymagania ogólne”.

6.2. Kontrola jakości

Kontrola jakości prac obejmuje:

- ocenę jakości materiałów przed montażem, sprawdzenie kompletności dokumentów
- ocenę wyglądu okien w kontekście zgodności z istniejącą stolarką w budynku,
- brak zmian cech geometrycznych ościeżnic, brak uszkodzeń mechanicznych i trwałych zabrudzeń ram, szyb i okuć
- odchylenie od pionu ościeżnic nie może przekraczać 2mm na 1 m ościeżnicy, ale nie więcej niż 3mm na całą ościeżnicę,
- otwieranie i zamykanie skrzydeł powinno odbywać się bez zacięć,
- otwarte skrzydła okienne nie mogą samoczynnie (pod własnym ciężarem) dalej się otwierać lub zamykać, zamknięte skrzydła powinny przylegać do ościeżnicy równomiernie wszystkimi narożami i płaszczyznami.

6.3. Ocena wyników badań

Wszystkie elementy robót, które wykazują odstępstwa od postanowień ST powinny zostać rozebrane i ponownie wykonane na koszt Wykonawcy.

7. Obmiar robót

7.1. Wymagania ogólne dotyczące obmiaru robót

Wymagania ogólne dotyczące obmiaru robót podano w ST. „Wymagania ogólne”.

7.2. Jednostka obmiarowa

Jednostkami obmiarowymi są:

- dla montażu drzwi, okien i wyłazów w świetle wbudowanej stolarki: 1 m²
- dla dostawy drzwi, okien i wyłazów wraz z okuciami: 1 szt/kpl

REMONT ELEWACJI PRZY UL. DWORCOWEJ 6 WE WLENIU	SK <small>architekci</small>
SPECYFIKACJA TECHNICZNA WYKONANIA I ODBIORU ROBÓT	

- dla wykonania renowacji powłok drzwi i okien: 1 m²
- dla wykonania przeszklenia drzwi i okien: 1 m²

8. Odbiór robót

8.1. Ogólne zasady odbioru robót

Ogólne zasady dotyczące odbioru robót podano w ST. „Wymagania ogólne”.

8.2. Rodzaje odbiorów

Roboty związane z wykonaniem robót podlegają:

- odbiorowi przed wbudowaniem - na zgodność z aprobatą techniczną lub dokumentacją indywidualną w zakresie rozwiązania konstrukcyjnego, zastosowanych materiałów i jakości wykonania,
- robót zanikających i ulegających zakryciu
- zamocowanie ościeżnic i okuć
- uszczelnianie luzów
- odbiorowi wstępnemu po zamontowaniu
- wbudowaniu stolarki
- odbiorowi końcowemu
- odbiorowi ostatecznemu (pogwarancyjnemu)

9. Podstawa płatności

9.1. Ogólne ustalenia dotyczące podstawy płatności

Ogólne ustalenia dotyczące podstawy płatności podano w ST. „Wymagania ogólne”

9.2. Cena jednostki obmiarowej


Cena jednostkowa obejmuje:

- wykonanie renowacji skrzydeł i ościeżnic wybranych okien oraz drzwi, wraz z okuciami
- dostarczenie gotowej stolarki wraz ze wszystkimi niezbędnymi kotwami, łącznikami, uszczelkami
- przygotowanie stanowiska pracy
- montaż i demontaż rusztowań i pomostów roboczych
- osadzenie stolarki w przygotowanych otworach z uszczelnieniem i ewentualnym obiciem listwami,
- dopasowanie i wyregulowanie stolarki
- usunięcie zabrudzeń i naprawa uszkodzeń
- uporządkowanie stanowiska pracy

10. Przepisy związane

10.1. Normy

1. PN-EN 13049:2004 Okna. Uderzenie ciałem miękkim i ciężkim. Metoda badania, wymagania dotyczące bezpieczeństwa i klasyfikacja
2. PN-EN 13115:2002 Okna - Klasyfikacja właściwości mechanicznych – Obciążenie pionowe, zwichrowanie i siły operacyjne
3. PN-EN 1191:2002 Okna i drzwi - Odporność na wielokrotne otwieranie i zamykanie – Metoda badania
4. PN-EN 12207:2001 Okna i drzwi - Przepuszczalność powietrza - Klasyfikacja

REMONT ELEWACJI PRZY UL. DWORCOWEJ 6 WE WLENIU	
SPECYFIKACJA TECHNICZNA WYKONANIA I ODBIORU ROBÓT	

5. PN-EN 12208:2001 Okna i drzwi - Wodoszczelność - Klasyfikacja
6. PN-EN 12210:2001 Okna i drzwi - Odporność na obciążenie wiatrem - Klasyfikacja
7. PN-EN 12211:2001 Okna i drzwi - Odporność na obciążenie wiatrem – Metoda badania
8. PN-EN 12400:2004 Okna i drzwi. Trwałość mechaniczna. Wymagania i klasyfikacja
9. PN-EN 1026:2001 Okna i drzwi - Przepuszczalność powietrza - Metoda badania
10. PN-EN 1027:2001 Okna i drzwi - Wodoszczelność - Metoda badania
11. PN-B-05000:1996 Okna i drzwi. Pakowanie, przechowywanie i transport
12. PN-B-91000:1996 Stolarka budowlana. Okna i drzwi. Terminologia
13. PN-90/B-91002 Okna i drzwi balkonowe. Zasady ustalania wymiarów skoordynowanych modularnie
14. PN-88/B-10085 Okna i drzwi z drewna, materiałów drewnopodobnych i tworzyw sztucznych. Wymagania i badania
15. PN-88/B-10085 Okna i drzwi z drewna, materiałów drewnopodobnych i tworzyw sztucznych.

10.2. Inne dokumenty

Aktualne i obowiązujące instrukcje, atesty , aprobaty techniczne i certyfikaty.

Rozdział VII – B.06.00

Roboty budowlane remontowe
– wymiana okien

Kod CPV 45453000-7

Przedmiot SST.

Przedmiotem niniejszej SST są wymagania dotyczące wykonania i odbioru stolarki okiennej, projektowanej do wbudowania, w ramach wymiany stolarki okiennej w budynku przy ul. Dworcowa 6 we Wleniu

• Zakres stosowania.

Szczegółowa Specyfikacja Techniczna jest dokumentem przetargowym i kontraktowym przy zleceniu i realizacji zamierzenia.

• Zakres robót ujętych w SST.

Roboty ujęte niniejszą SST zawierają czynności mające na celu wykonanie wymiany stolarki okiennej wg dokumentacji projektowej w zakresie:

- wymiany istniejącej stolarki okiennej zewnętrznej drewnianej, powtarzalnej w kilku wymiarach i kształtach, obejmujących demontaż istniejącej stolarki okiennej zewnętrznej wg zapisów projektowych;
- wymianę istniejących parapetów wewnętrznych drewnianych, obejmujący demontaż parapetów istniejących

Szczegółowy zakres czynności dotyczących wymiany stolarki okiennej.

REMONT ELEWACJI PRZY UL. DWORCOWEJ 6 WE WLENIU	SK architekci
SPECYFIKACJA TECHNICZNA WYKONANIA I ODBIORU ROBÓT	

- demontaż istniejącej stolarki okiennej łącznie z parapetami wewnętrznymi
- demontaż wbudowanych w stolarkę oryginalną ornamentów stalowych
- wykonania nowej stolarki okiennej wskazanej w dokumentacji projektowej
- wykonanie nowych parapetów drewnianych wg zapisów i rysunków zawartych w dokumentacji projektowej
- montaż nowej stolarki okiennej
- montaż nowych parapetów

• **Zakres oraz charakterystyka robót ujętych w dokumentacji projektowej**

1. Projektowana stolarka okienna do wymiany

1.1. Istniejącą stolarkę należy wymienić na nową wykonaną w konstrukcji drewnianej, z drewna klejonego, w **sposób możliwe najbardziej zbliżony do wyglądu okien oryginalnych, z zachowaniem pierwotnych podziałów, proporcji, frezów oraz ornamentów**. Metalowe ornamenty ze stolarki oryginalnej (kapitele, rozety) należy przenieść na nowe okna.

1.2. Konstrukcja okna.

Grubość ramy min. 88/80 mm (wysokość ramy nie powinna być wyższa niż 80 mm, ze względu na przesłanianie światła), zapewniająca stabilność konstrukcji oraz możliwość montażu szyby zespolonej dwukomorowej o współczynniku przenikania ciepła $U < 0,8$ W/m²K (współczynnik U dla okna $U < 1,0$ W/m²K). Kształt frontu ramy (profilu) możliwie wierne odtwarzający profile okien oryginalnych.

1.3. Szyby okienne

W oknach należy zamontować szyby zespolone, dwukomorowe, termoizolacyjne.

1.3.1. szyby termoizolacyjne

Parametry techniczne szyb zespolonych powinny gwarantować uzyskanie współczynnika przenikania ciepła $U < 0,8$ W/m²K.

1.4. Szpros

Należy powtórzyć układ szprosów istniejący w oknach oryginalnych

1.5. Okucia i zawiasy


W oknach należy zamontować okucia obwiedniowe, w części rozwiernie, w części rozwierno-uchylne (z regulacją w trzech płaszczyznach), z mikrowentylacją, podnośnikiem skrzydła, blokadą błędnego położenia klamki, klamki na wzór istniejących

1.6. Termookapnik

Okna należy zaopatrzyć w termookapniki

1.7. Uszczelki

W oknach należy zamontować min. 2 uszczelki, uszczelki wykonane z folii polietylenowej z pianką w środku.

REMONT ELEWACJI PRZY UL. DWORCOWEJ 6 WE WLENIU	
SPECYFIKACJA TECHNICZNA WYKONANIA I ODBIORU ROBÓT	

1.8. Hamulec rozwarcia

W oknach należy zamontować hamulec rozwarcia

1.9. Blokada błędnego położenia klamki

W oknach należy zamontować blokadę błędnego położenia klamki

1.10. Metalowe ornamenty (kapitele, rozety) w oknach oryginalnych

Metalowe ornamenty (kapitele, rozety) ze stolarki oryginalnej należy przenieść na nowe okna (wymontować bez uszkodzenia z oryginalnych okien, oczyścić, zamontować trwale w nowych oknach, pomalować). W przypadku braku możliwości przeniesienia oryginalnych ornamentów należy wykonać nowe drewniane w miarę możliwości na wzór oryginalnych

1.11. Malowanie, farby

Elementy drewniane okien należy pomalować min 2-krotnie specjalistyczną farbą zewnętrznego stosowania w kolorze białym, po uprzedniej impregnacji owadobójczej i grzybobójczej oraz zastosowaniu podkładu.

1.12. Nawiewniki okienne

W górnej ramie każdego okna należy zamontować nawiewniki okienne higrosterowane, w kolorze białym jak kolor okna, o wydajności 5÷35 m³/h.

1.13. Parapety wewnętrzne

Projektuje się parapety wewnętrzne drewniane, sosnowe, grubości min. 4cm, długości otworu okiennego wewnętrznego + 7 cm z każdej strony, z brzegiem frezowanym, malowane w kolorze białym jak okna

1.14. Parapety zewnętrzne

Parapety zewnętrzne z blachy tytan cyn.

II. WARUNKI TECHNICZNE WYKONANIA I ODBIORU ROBÓT ZWIĄZANYCH Z WYMIANĄ STOLARKI OKIENNEJ NA NOWĄ

1. Warunki ogólne.

Wykonawca robót jest odpowiedzialny za jakość robót i zgodność wykonania robót z projektem, SST i poleceniami NI.

2. Materiały.

• Drewno.

Projektuje się okna drewniane. Ramę (elementy konstrukcyjne) okna należy wykonać min. z czterech warstw drewna klejonego (sosna), pozbawionego sęków oraz kawałków żywicznych; Dopuszczalne wady i odchyłki wymiarów stolarki okiennej i drzwiowej nie powinny być większe niż podane poniżej:

REMONT ELEWACJI PRZY UL. DWORCOWEJ 6 WE WLENIU	SK <small>architekci</small>
SPECYFIKACJA TECHNICZNA WYKONANIA I ODBIORU ROBÓT	

Różnice wymiarów w [mm]		Okna
wymiar zewnętrzny ościeżnicy do 1m		5
wymiar zewnętrzny ościeżnicy powyżej 1m		5
różnica długości przeciwległych elementów do 1m		1
różnica długości ościeżnicy mierzonej w świetle powyżej 1m		2
skrzydło	we wrębie, szerokość do 1m	1
	we wrębie, szerokość powyżej 1m	2
wysokość powyżej 1m		2
różnica długości przekątnych do 1m		2
różnica długości przekątnych skrzydeł we wrębie 1÷2m		3
różnica długości przekątnych skrzydeł we wrębie powyżej 2m		3
przekroje szerokości do 50mm		1
przekroje szerokości powyżej 50mm		2
elementy grubości do 40mm		-
elementy grubości powyżej 40mm		-
grubość skrzydeł		-

- *Okucia budowlane.*

Okucia powinny odpowiadać wymaganiom Norm Państwowych PN-91/B94461/02. W przypadku braku takich norm powinny odpowiadać wymaganiom świadectw ITB dopuszczających do stosowania wyroby stolarki okiennej wyposażonej w okucia, na które została ustanowiona norma. Okucia zabezpieczone fabrycznie antykorozyjnie.

- *Środki impregnacyjne do wyrobów stolarskich.*

Malowanie elementów drewnianych stolarki okiennej muszą odbywać się oddzielnie. Nie dopuszcza się malowania stolarki w „całości”.

Wszystkie elementy stolarki okiennej powinny być zabezpieczone przed korozją biologiczną. Środki stosowane do ochrony drewna w stolarce okiennej nie mogą zawierać składników szkodliwych dla zdrowia i powinny mieć pozytywną opinię PZH

- *Środki do gruntowania wyrobów stolarki okiennej.* Do gruntowania wyrobów stolarki okiennej można stosować pokost naturalny lub syntetyczny, jak również bioodporne farby do gruntowania. Jeżeli do zabudowania dostarczona jest stolarka gruntowana u innego producenta należy podać rodzaj środka użytego do gruntowania.

- *Farby i lakiery do malowania stolarki okiennej.*

Elementy drewniane okien należy pomalować min 2-krotnie specjalistyczną farbą zewnętrznego stosowania w kolorze białym, po uprzedniej impregnacji owadobójczej i grzybobójczej oraz zastosowaniu podkładu.

Pierwsza warstwa to grunt, zabezpieczający drewno przed grzybami, bakteriami i insektami, nadając jednocześnie drewnu kolor bazowy. Następnie podkład, wypełniający wszystkie pory. Ostatnie 2 warstwy to farba ze specjalnymi filtrami promieni ultrafioletowych, tak by kolory po latach nie traciły intensywności barwy.

REMONT ELEWACJI PRZY UL. DWORCOWEJ 6 WE WLENIU	SK orchi teksi
SPECYFIKACJA TECHNICZNA WYKONANIA I ODBIORU ROBÓT	

Na połączeniu ramiaków pionowych i poziomych należy stosować specjalny preparat (kontr fuga) w celu zabezpieczenia przed spękaniami. Zastosowane farby muszą być odporne na uszkodzenia mechaniczne (np. grad) a jednocześnie pozostawać elastyczne podczas pracy drewna spowodowanej różnicami temperatur oraz wilgotności otoczenia.

- **Szkło.**

W oknach należy zamontować szyby zespolone, dwukomorowe, termoizolacyjne. Szkło zespolone wg PN-EN1279.

- **Pianki poliuretanowe** wg ITB AT-15-2815/2009

- **Składowanie elementów stolarki.**

Wszystkie wyroby stolarki budowlanej należy przechowywać w zamkniętych, suchych i przewiewnych pomieszczeniach zabezpieczonych przed opadami atmosferycznymi. Podłogi w pomieszczeniach magazynowych powinny być utwardzone, równe i poziome. Wyroby muszą być układane w jednej lub kilku warstwach w odległości nie mniejszej niż 1m od urządzeń grzewczych.

3. Sprzęt i narzędzia.

Roboty związane z demontażem oraz montażem okien można wykonywać wg dowolnego typu sprzętu akceptowanego przez NI. Do systemowego montażu okien wykorzystać należy wiertarki, wkrętarki, poziomice i piony tynkarskie.


4. Transport.

Elementy przygotowane do transportu należy zabezpieczyć przed uszkodzeniami przy użyciu palet lub kontenerów. Elementy mogą być przewożone dowolnymi środkami transportu zaakceptowanymi przez NI oraz zabezpieczone przed przesuwaniem bądź utratą stateczności.

5. Wykonanie robót montażowych.

- Demontaż istniejącej stolarki okiennej oraz parapetów
- Wytrasowanie miejsc montażu stolarki okiennej.
- Ustawienie ościeżnic - przy pomocy klinów wykonuje się poziomowanie i pionowanie. Dopuszczalne odchyłki od pionu i poziomu max. 1mm na 1m wysokości okna, nie więcej jednak niż 3mm na całej długości ościeżnicy.
- Po ustawieniu ościeżnicy należy sprawdzić geometrię ustawienia przez dokonanie pomiaru przekątnych ościeżnicy. Różnice wymiarów przekątnych nie powinny przekraczać
 - 2mm przy długości przekątnej 1m;
 - 3mm przy długości przekątnej do 2m;
 - 4mm przy długości przekątnej powyżej 2m.

- Przy mocowaniu ustawionej ościeżnicy uważać aby przy dokręcaniu nie odkształcić jej profilu.

REMONT ELEWACJI PRZY UL. DWORCOWEJ 6 WE WLENIU	
SPECYFIKACJA TECHNICZNA WYKONANIA I ODBIORU ROBÓT	

- Zamocowanie w punktach rozmieszczonych w ościeżnicy w zależności od szerokości i wysokości od 4÷10 punktów mocowań zgodnie z normą. Odległości między punktami mocowania max co 75cm.
- Maksymalna odległość od naroży ościeży nie może być większa niż 30cm. Klipy stabilizujące ościeżnicę wyjąć po zamocowaniu łączników.
- Sprawdzenie działania skrzydeł przy otwieraniu i zamykaniu.
- Wykonanie uszczelnienia styku ościeżnicy z murem
- Montaż klamek.
- Osadzone okno po zamontowaniu powinno pozostawać zamknięte.
- Osadzenie parapetów po całkowitym procesie montażu i osadzenia okien.

6. Kontrola jakości robót.

Odbiór częściowy polega na ocenie jakości dostarczonej na budowę stolarki, w ramach którego należy sprawdzić zgodność wymiarów i jakość materiałów, w tym jednolitość barwy stolarki oraz powierzchni powłok malarskich, a których wykonano stolarkę.

7. Obmiar robót.

Jednostkami obmiaru robót są jednostki zgodne z kosztorysem ofertowym dla danej pozycji robót. Ilość robót określona zostaje na podstawie projektu z uwzględnieniem zmian zaakceptowanych przez NI.

8. Odbiór robót.

Przy odbiorze końcowym należy sprawdzić:

- prawidłowość montażu;
- dopuszczalne odchyłki;
- sprawność skrzydeł i elementów ruchomych;
- prawidłowość montażu uszczelek;
- jakość powłoki malarskiej.

9. Podstawa płatności.

Dla robót wycenionych ryczałtowo podstawą płatności jest kwota podana przez Wykonawcę i zaakceptowana przez Zamawiającego w ofercie i umowie. Rozliczenie częściowe może być dokonane po procentowym określeniu zaawansowania robót jak również jeżeli taki sposób rozliczania jest przewidziany w umowie. Zapłata następuje za roboty wykonane i odebrane przez NI.

10. Przepisy związane.

- PN-B-10085:2001 Stolarka budowlana. Okna i drzwi. Wymagania i badania.
- PN-78/B-13050 Szkło płaskie walcowane.
- PN-75/B-94000 Okucia budowlane. Podział.
- PN-72/B-10180 Roboty szklarskie. Warunki i badania techniczne przy odbiorze.
- Warunki techniczne wykonania i odbioru robót budowlano-montażowych. Roboty ogólnobudowlane (aktualnie obowiązujące).
- Przepisy BHP przy robotach p.t. „Demontaż istniejącej stolarki okiennej i osadzenia stolarki okiennej”.

REMONT ELEWACJI PRZY UL. DWORCOWEJ 6 WE WLENIU	SK architekci
SPECYFIKACJA TECHNICZNA WYKONANIA I ODBIORU ROBÓT	

UWAGA : WYMIARY OKIEN PRZED WYKONANIEM NOWEJ STOLARKI OKIENNEJ NALEŻY SPRAWDZIĆ NA BUDYNKU.

Rozdział VIII – B.07.00

Nakładanie powłok antykorozyjnych

Kod CPV 45442200-9

1. WSTĘP

1.1 Przedmiot

Przedmiotem niniejszej szczegółowej specyfikacji technicznej (SST) są wymagania dotyczące wykonania i odbioru robót związanych z pokrywaniem powłokami malarskimi elementów stalowych budynku przy ul. Dworcowa 6.

1.2. Zakres stosowania ST

Specyfikacja techniczna (ST) stanowi podstawę jako dokument przetargowy i kontraktowy przy zlecaniu i realizacji robót wymienionych w pkt. 1.1.

1.3. Zakres Robót objętych SST

Ustalenia zawarte w niniejszej SST mają zastosowanie przy pokrywaniu powłokami malarskimi elementów stalowych i obejmują:

- przygotowanie powierzchni do nałożenia powłoki i nałożenie powłoki podkładowej z farby epoksydowej z wypełniaczem płatkowym (w warsztacie lub na placu budowy),
 - wykonanie powłoki nawierzchniowej poliuretanowej (w warsztacie lub na placu budowy).
- Łączna grubość warstw zabezpieczenia nie mniejsza niż 140 µm.

1.4. Określenia podstawowe

Aklimatyzacja (sezonowanie) powłoki - starzenie powłoki malarskiej w określonych warunkach temperatury i wilgotności powietrza przez czas niezbędny do podjęcia następnych czynności

Czas użycia wyrobu - czas, w którym wyrób lakierowy wieloskładnikowy po zmieszaniu składników nadaje się do nanoszenia na podłoże.

Emalia - wyrób lakierowy pigmentowany o wysokich walorach dekoracyjnych.

Farba - wyrób lakierowy pigmentowany, tworzący powłokę kryjącą, która spełnia przede wszystkim funkcję ochronną.

Powłoka uszczelniająca – cienka powłoka z farby niskocząsteczkowej nakładana na powłoki cynkowe natryskiwane cieplnie i powłoki etylokrzemianowe w celu uniknięcia tworzenia się pęcherzyków podczas nakładania następnej powłoki i w celu uniknięcia zabrudzenia głęboko w porach nałożonych powłok w czasie transportu i składowania

Lepkość umowna - czas wypływu farby lub emalii mierzony w sekundach z kubka (Forda 4) o średnicy otworu wypływowego 4mm.

Malowanie nawierzchniowe - warstwy farby lub emalii nałożone na podkład gruntujący w celu uszczelnienia i uodpornienia na występujące w atmosferze czynniki agresywne oraz uszkodzenia mechaniczne.

Podkład gruntujący - warstwy nałożone bezpośrednio na podłoże w celu jego zabezpieczenia,

REMONT ELEWACJI PRZY UL. DWORCOWEJ 6 WE WLENIU	SK orchi teka
SPECYFIKACJA TECHNICZNA WYKONANIA I ODBIORU ROBÓT	

odznaczające się dużą przyczepnością do podłoża stalowego.

Szpachlówka - wyrób lakierowy stosowany zwykle na uprzednio zagruntowane podłoże w celu wyrównania powierzchni lub wypełnienia szczelin przed nałożeniem następnej warstwy wyrobu lakierowego.

Rozcieńczalnik - lotna ciecz która może być dodawana do farby lub emalii w celu zmniejszenia lepkości do wartości przewidzianej dla danego wyrobu.

Zabezpieczenie antykorozyjne - wszelkie, celowe zastosowane środki zwiększające odporność obiektu lub jego elementu na działanie korozji.

Pozostałe określenia podane w niniejszej SST są zgodne z obowiązującymi normami i przepisami zawartymi w pkt.10 niniejszej SST.

1.7. Ogólne wymagania dotyczące Robót

Wykonawca robót jest odpowiedzialny za jakość ich wykonania, zgodnie ze szczegółową specyfikacją techniczną, przedmiarem robót oraz poleceniami przedstawiciela Inwestora.

Przed rozpoczęciem prac związanych z malowaniem, Wykonawca przeprowadzi niezbędne uzgodnienia z Inwestorem. Teren robót należy na bieżąco porządkować, nie dopuszcza się pozostawiania jakichkolwiek elementów, gdyż mogą one doprowadzić do okaleczeń zwierząt.

2. MATERIAŁY

2.1. Rodzaje materiałów i wymagania

Wszystkie materiały muszą posiadać świadectwo kontroli jakości dla każdej partii i wchodzić w skład systemów powłokowych posiadających Aprobatę Techniczną IBDiM oraz być bezpieczne dla środowiska naturalnego głównie zwierząt i ludzi.

Zastosowane materiały muszą spełnić następujące wymagania:

- system antykorozyjny o przewidzianych grubościach powłok ma zapewnić trwałość zabezpieczenia na co najmniej 15 lat,
- zastosowane farby powinny mieć wysoką zawartość części stałych ze względów ekologicznych i aplikacyjnych,
- farba nawierzchniowa jest farbą poliuretanową bez wypełniacza płatkowego, dającą krycie powierzchni w jednej powłoce o założonej grubości i kolorze.


Materiały powinny odpowiadać wymaganiom w poszczególnych normach przedmiotowych. Inspektor nadzoru może nakazać wykonanie badań jakości materiału do zabezpieczeń antykorozyjnych. Badanie należy przeprowadzić wg normy przedmiotowej (lub Aprobata Technicznej), w oparciu o którą materiał został dopuszczony do stosowania w budownictwie. Badanie farb należy przeprowadzić tuż przed ich użyciem.

2.2. Składowanie materiałów

Wyroby lakierowe należy przechowywać w magazynach zamkniętych, stanowiących wydzielone budynki lub wydzielone pomieszczenia, odpowiadające przepisom dotyczącym magazynów materiałów łatwo palnych zgodnie z normą PN-C-81400. Temperatura wewnątrz pomieszczeń magazynowych powinna wynosić +5°C do +25°C. Ponadto materiały powinny być przechowywane wg określonych przez Producenta okresach podanych w gwarancji i warunkach przechowywania.

3. SPRZĘT

Jakikolwiek sprzęt, maszyny lub narzędzia nie gwarantujące zachowania wymagań jakościowych Robót i bezpieczeństwa zostaną przez Inspektora nadzoru zdyskwalifikowane i niedopuszczone do Robót.

REMONT ELEWACJI PRZY UL. DWORCOWEJ 6 WE WLENIU	
SPECYFIKACJA TECHNICZNA WYKONANIA I ODBIORU ROBÓT	

- Szczotka stalowa o napędzie mechanicznym - do czyszczenia
- Mieszadło elektryczne - do przygotowania materiałów antykorozyjnych
- Sprzęt do nakładania zgodny z wymaganiami dla materiałów podanymi w Karcie Technicznej produktu.

4. TRANSPORT

Transport wyrobów lakierowych i rozcieńczalników winien odbywać się z zachowaniem obowiązujących przepisów o przewozie materiałów niebezpiecznych określonych w normach przedmiotowych i wg PN-C-81400.

5. WYKONANIE ROBÓT

Wykonawca przedstawi Inspektorowi nadzoru do akceptacji Projekt Technologii i Organizacji Robót uwzględniający wszystkie warunki w jakich będzie wykonane pokrywanie powłokami malarskimi wraz z zatwierdzeniem materiałów stosowanych do wykonania powłok.

5.1. Przygotowanie powierzchni stalowych,

- zeskrabanie niespójnych elementów
- odtłuszczeniu powierzchni.
- oczyszczenie do 2 stopnia czystości wg PN-EN ISO 8501-1
- usunięcie z oczyszczonych powierzchni pyłu i kurzu bezpośrednio przed nakładaniem powłok przy użyciu odkurzaczy przemysłowych i uzyskać wymagany stopień nie wyższy niż 3 wg PN-EN ISO 8502-3:1992.

5.2. Nanoszenie powłok malarskich

Na wszystkich odkrytych elementach stalowych przewidziano zabezpieczenie antykorozyjne zestawem antykorozyjnym składającym się z dwóch warstw:


- dwuskładnikowa farba gruntująca na bazie żywicy epoksydowej z dodatkiem pigmentów i pyłu cynkowego - 60 µm,
- dwuskładnikowa farba nawierzchniowa na bazie poliuretanu - 80 µm.

5.3. Warunki wykonywania prac malarskich

Nie wolno prowadzić robót malarskich w czasie deszczu, mgły i w czasie występowania rosy. Temperatura powietrza powinna być wyższa o 3°C od temperatury punktu rosy dla danego ciśnienia i wilgotności. Nie wolno nanosić powłok malarskich na nasłonecznione elementy konstrukcji i nagrzanych powyżej +40°C, oraz przy silnym wietrze (4° Beauforta). Należy przestrzegać wymagań dla poszczególnych farb zawartych w ich Karcie Technicznej produktu. Należy przestrzegać warunku, by świeża powłoka malarska nie była narażona w czasie schnięcia na działanie kurzu i deszczu. Na poszczególne warstwy podkładu i malowania nawierzchniowego należy używać materiałów o różnych kolorach. Należy przestrzegać czasu schnięcia poszczególnych powłok.

5.4. Przygotowanie materiałów malarskich oraz sprzętu

Przed użyciem materiałów malarskich należy sprawdzić ich atesty i świadectwa kontroli jakości dla każdej farby. Inspektor nadzoru może zalecić wykonanie badań kontrolnych, wybranych lub pełnych, przewidzianych w zestawie wymagań dla danego materiału i wg metod przewidzianych w odpowiednich normach. Z materiału malarskiego należy usunąć błonkę powstałą na powierzchni farby, następnie dokładnie wymieszać by rozprowadzić osad. Jeśli osadu nie da się rozprowadzić, materiał należy zdyskwalifikować. Pędzle muszą być czyste, umyte w rozpuszczalniku (rozcieńczalniku), wytarte w Inianej szmacie i wysuszone.

REMONT ELEWACJI PRZY UL. DWORCOWEJ 6 WE WLENIU	
SPECYFIKACJA TECHNICZNA WYKONANIA I ODBIORU ROBÓT	

Pistolety natryskowe muszą być czyste, z drobnymi dyszami. Pistolety i pędzle należy czyścić bezpośrednio po pracy.

Opakowania z farbami muszą mieć opis w języku polskim.

5.5. Użytkowanie powłok malarskich

Konstrukcjom zagruntowanym należy w czasie ich składowania zapewnić odpowiednie warunki, chroniąc od opadów atmosferycznych, kurzu i brudu. Powłoki antykorozyjne winny być chronione w czasie transportu elementów przez odpowiednie przekładki z gumy lub filcu, a elementy muszą być odpowiednio mocowane. Nie dopuszcza się składowania elementów bezpośrednio na ziemi, winny być składowane na podkładkach z drewna, stali lub betonu, co najmniej 300mm nad poziomem terenu.

Elementy zabezpieczone już powłokami malarskimi można transportować po czasie wyschnięcia określonym przez Producenta.

5.6. Warunki dotyczące bezpieczeństwa i higieny pracy

Prace związane z wykonaniem zabezpieczenia antykorozyjnego stwarzają duże zagrożenie dla zdrowia pracowników, należy więc przestrzegać poniższych zaleceń odnośnie wykonywania prac:

- podczas czyszczenia pracownika należy zaopatrzyć w pyłoszczelny skafander,
- przy pracach związanych z transportem, przechowywaniem i nakładaniem materiałów malarskich, należy przestrzegać zasad higieny osobistej, a w szczególności nie przechowywać żywności i ubrania w pomieszczeniach roboczych i w pobliżu stanowisk pracy, nie spożywać posiłków w miejscach pracy, ręce myć w przypadku zabrudzenia materiałem antykorozyjnym tamponem zwilżonym w rozcieńczalniku, a po jego odparowaniu wodą z mydłem, skórę rąk i twarzy posmarować przed pracą odpowiednim kremem ochronnym. Nie należy dopuścić, by do środowiska dostawały się pyły metaliczne.

Za przestrzeganie aktualnie obowiązujących, państwowych i lokalnych przepisów BHP i ochronę środowiska odpowiada Wykonawca. Inspektor nadzoru nie może nakazać wykonania czynności, których wykonanie naruszyłoby postanowienia tych przepisów. Podczas nakładania materiałów należy ściśle przestrzegać przepisów i wskazówek umieszczonych na opakowaniach. Podczas nakładania w zamkniętych, wąskich pomieszczeniach w Warsztacie należy zapewnić dodatkową wentylację. W bezpośredniej bliskości materiału antykorozyjnego nie wolno używać otwartego ognia ani spawać. Materiały antykorozyjne są środkami powodującymi skażenie i nie powinny dostać się do kanalizacji, gruntu ani cieków wodnych.

6. KONTROLA JAKOŚCI ROBÓT


6.1. Sprawdzenie jakości materiałów malarskich

Ocena materiałów malarskich winna być oparta na atestach Producenta. Producent jest zobowiązany przedstawić Odbiorcy orzeczenie kontroli o jakości wyrobu, a na życzenie Odbiorcy zaświadczenie o wynikach ostatnio przeprowadzonych badań pełnych danego materiału. Materiały nie spełniające wymogów norm przedmiotowych należy wyeliminować.

6.2. Sprawdzenie przygotowania powierzchni stykających się z betonem do malowania farbą gruntującą

Sprawdzenie przygotowania powierzchni należy przeprowadzić wizualnie. Ocenia się:

- odtłuszczeniu powierzchni stwierdzające brak zatłuszczeń wg PN-H-97052
- oczyszczenie do 2 stopnia czystości wg PN-EN ISO 8501-1

REMONT ELEWACJI PRZY UL. DWORCOWEJ 6 WE WLENIU	
SPECYFIKACJA TECHNICZNA WYKONANIA I ODBIORU ROBÓT	

– odpylenie i odkurzenie.

Ocenę przeprowadza się przed malowaniem.

6.3. Kontrola nakładania powłok malarskich

Kontrola nakładania powłok malarskich winna przebiegać pod kątem poprawności użytego sprzętu i techniki nakładania materiału malarskiego, warunków pogodowych i zabezpieczenia świeżo wykonanych powłok oraz przestrzegania czasu i warunków schnięcia i aklimatyzacji powłok.

Inspektor nadzoru może zalecić pomiar w czasie malowania grubości mokrych powłok poszczególnych warstw wg PN-C-81545. Sprawdzeniu podlega liczba wykonanych powłok malarskich.

Kontrola wynikająca z zaleceń normy PN-H-97053 i obejmuje:

- sprawdzenie stopnia wyschnięcia (jeśli wymagane, to utwardzenia) powłoki poprzedniej
- sprawdzenie czystości poprzedniej powłoki (zatłuszczenie, zapylenie)
- zgodność odstępu czasu malowania od nałożenia poprzednich powłok
- zgodność temperatury i wilgotności z wymaganiami
- wygląd wymalowań (wtrącenia mechaniczne, krater, zacieki, niedomalowania)
- grubość powłoki na mokro
- sprawdzenie zgodności parametrów natrysku z Instrukcją stosowania farby.

6.5. Sprawdzenie prawidłowości naniesienia powłoki z farby nawierzchniowej poliuretanowej

Nie powinny występować niedopuszczalne wady powłok jak grube zacieki, skórka pomarańczowa, spęcherzenia, zmarszczenia, spękania.

Wyniki pomiarów grubości powinny spełniać wymóg, aby 90% wyników pomiarów wykazywało wartość nie niższą od wartości wyspecyfikowanej, a najwyżej 10% pomiarów może mieć wartość co najmniej 0,9 wartości wyspecyfikowanej (60µm).

Przyczepność powłoki zmierzona zgodnie z normą PN-ISO 4624 powinna być nie niższa niż 5MPa.

Badania przeprowadza się na suchych i po aklimatyzacji (wysezonowanych) powłokach.

7. OBMIAR ROBÓT

Jednostkową obmiarową jest 1 m² (metr kwadratowy) zabezpieczonej konstrukcji 2-warstwową powłoką antykorozyjną.

8. ODBIÓR ROBÓT

Roboty objęte niniejszą SST podlegają częściowo odbiorowi Robót zanikających i ulegających zakryciu, który jest dokonywany na podstawie wyników pomiarów, badań i oceny wizualnej. Wykonawca zobowiązany jest do przedstawienia przy odbiorze Robót zgodnej z oferowaną gwarancji producenta farb. W przypadku niezgodności choć jednego elementu Robót z wymaganiami Roboty uznaje się za niezgodne z Dokumentacją i Wykonawca zobowiązany jest do ich poprawy na własny koszt.

9. PODSTAWA PŁATNOŚCI

Cena jednostkowa wykonania Robót obejmuje:

- wykonanie wszystkich elementów wynikających z opracowań Wykonawcy,
- zakup i dostarczenie wszystkich czynników produkcji,
- zastosowanie materiałów pomocniczych koniecznych do prawidłowego wykonania robót lub wynikających z przyjętej technologii robót,

REMONT ELEWACJI PRZY UL. DWORCOWEJ 6 WE WLENIU	SK architekci
SPECYFIKACJA TECHNICZNA WYKONANIA I ODBIORU ROBÓT	

- czyszczenie konstrukcji,
- wykonanie powłok przewidzianych w Specyfikacji,
- wykonanie niezbędnych rusztowań i pomostów wiszących i stojących i ich przekładanie,
- wykonanie prac zabezpieczających rusztowań,
- przeprowadzenie badań przewidzianych w Specyfikacji,
- dostosowanie się do warunków pogodowych oraz do wymaganych przerw między poszczególnymi operacjami (warstwami),
- zabezpieczenie otoczenia przed szkodliwym oddziaływaniem robót na środowisko i przechodniów,
- zabezpieczenie wykonanych powłok w trakcie ich schnięcia przed skutkami opadów atmosferycznych oraz zanieczyszczeń,
- demontaż rusztowań i usunięcie ich,
- zapewnienie odpowiednich warunków przechowywania materiałów malarskich,
- zabezpieczenie odpowiednich warunków bezpieczeństwa i higieny pracy,
- wykonanie próbnych powłok malarskich,
- uporządkowanie miejsca Robót.

10. PRZEPISY ZWIĄZANE

10.1. Normy

PN-ISO 8501-1. Stopnie skorodowania i stopnie przygotowania niezabezpieczonych podłoży stalowych oraz podłoży stalowych po całkowitym usunięciu wcześniej nałożonych powłok.

PN-ISO 8501-1/Ad.1. Stopnie skorodowania i stopnie przygotowania niezabezpieczonych podłoży stalowych oraz podłoży stalowych po całkowitym usunięciu wcześniej nałożonych powłok (Dodatek Ad. 1).

PN-EN 24624 Farby i lakiery. Próba odrywania do oceny przyczepności .

PN-EN ISO 2409 Farby i lakiery. Metoda siatki nacięć

PN-EN 29117 Farby i lakiery. Oznaczanie stanu całkowitego wyschnięcia i czasu całkowitego wyschnięcia

PN-EN ISO Farby i lakiery. Oznaczanie grubości powłok.

PN-EN ISO 8502-3 Ocena pozostałości kurzu na powierzchniach stalowych przygotowanych do malowania (metoda z taśmą samoprzylepną).

PN-EN ISO 8502-4 Wytyczne dotyczące oceny prawdopodobieństwa kondensacji pary wodnej przed nakładaniem farby.

PN-7H-97052 Ocena stanu zatłuszczenia powierzchni

PN-C-04539 Rozpuszczalniki i rozcieńczalniki. Metody badań.

PN-C-81400 Wyroby lakierowe. Pakowanie, przechowywanie i transport.

10.2. Inne dokumenty

Katalog Nakładów Rzeczowych nr 7-12 "Roboty malarskie antykorozyjne i chemoodporne". Katalog opracowany przez Sekcję Korozji przy Zarządzie Głównym SiTPChem, Gdańsk 1998