



ARCHIDOM
Bernard Łopacz

pracownia projektowa
www.archidom-racibórz.pl
tel. 32 415 38 89,
ul. Środkowa 5, Racibórz
archidom@wp.pl

Egzemplarz **1**

Projekt techniczny
STRONA TYTUŁOWA

TEMAT: PROJEKT PRZEBUDOWY Z ROZBUDOWĄ BUDYNKU ZESPOŁU
SZKOLNO - PRZEDSZKOLNEGO W RZUCHOWIE
WYPOSAŻENIE -aktualizacja 2021r

LOKALIZACJA: Rzuchów ul. Karola Miarki 8 działki Nr. 1496/114

INWESTOR: Gmina Kornowac
ul. Raciborska 48,
44-285 Kornowac

BRANŻA: WYPOSAŻENIE

TOM 3

Niżej podpisani projektanci oświadczają, że projekt niniejszy został sporządzony zgodnie z obowiązującymi przepisami i zasadami wiedzy technicznej. (art. 20, ust. 4 PB)

Projektant:	mgr inż.arch. Bernard Łopacz	upr. Nr 171/91/OP	31.03.2021
--------------------	---------------------------------	----------------------	------------

marzec 2021r.

ZAWARTOŚĆ OPRACOWANIA





1. ZESTAWIENIE MEBLI SAL PRZEDSZKOLNYCH
- 1.1 ZESTAWIENIE MEBLI SZATNI PRZEDSZKOLNYCH
- 2 ZESTAWIENIE MEBLI SALI GIMNASTYCZNEJ
3. ZESTAWIENIE MEBLI SZKOLNYCH I POM. BIUROWYCH
4. ZESTAWIENIE WYPOSAŻENIA SANITARIATÓW
5. ZESTAWIENIE WYPOSAŻENIA KUCHNI(ZMYWALNIA,ROZDZIELNIA)

RYSUNKI:






RYS nr Aa.1 RZUT PIWNIC-aranżacja SKALA 1:100
RYS nr Aa.2 RZUT PARTERU-aranżacja SKALA 1:100
RYS nr Aa.3 RZUT I PIĘTRA-aranżacja SKALA 1:100
RYS nr Aa.4 RZUT II PIĘTRA-aranżacja SKALA 1:100

1. Zestawienie mebli sal przedszkolnych







PARTER

Sala przedszkolna nr 1					
oznaczenie	Nazwa	opis	obraz	szt uk	
m1/h=23	Szafka siedzisko+materac	Szafka otwarta 88 x 23 x 45, korpus kolor szary(alternatywnie klon), płyta konstrukcyjna wiórowa płyta laminowana 18 mm, siedzisko materac gr. 10 cm tapicerowany materiałem z mikrofazy, w kolorach wanilia Wszystkie krawędzie widoczne przednie, górne pokryte ABS 2 mm. Krawędzie niewidoczne na tyle mebla pokryte ABS 0,7 mm. Plecy z płyt - HDF wpuszczony i wsuwany w zanutowane nacięcia w bokach. Siedzisko wyposażone w oparcie z pianki motyw do wyboru przez użytkownika		1	fronty mebli, meble kolor : wanilia /pomarańcz
m2.1/h=90	Szafka mix - 90 cm	Szafka częściowo zamykana z szufladami otwarta ,wymiary: 78,2x 90x 40 cm. Korpus kolor szary(alternatywnie klon), płyta konstrukcyjna wiórowa płyta laminowana 18 mm Fronty MDF 16 mm z frezem w kolorach wanilia /zielony Wszystkie krawędzie widoczne przednie, górne pokryte ABS 2 mm. Krawędzie niewidoczne na tyle mebla pokryte ABS 0,7 mm. Plecy z płyt - HDF wpuszczony i wsuwany w zanutowane nacięcia w bokach.		1	
m2.2/h=90	Szafka mix - 90 cm	Szafka częściowo zamykana, wymiary: 78,2x 90x 40 cm. Korpus kolor szary(alternatywnie klon), płyta konstrukcyjna wiórowa płyta laminowana 18 mm Fronty MDF 16 mm z frezem w kolorach wanilia /zielony Wszystkie krawędzie widoczne przednie, górne pokryte ABS 2 mm. Krawędzie niewidoczne na tyle mebla pokryte ABS 0,7 mm. Plecy z płyt - HDF wpuszczony i wsuwany w zanutowane nacięcia w bokach.		1	
m3/h=129	Szafka mix - 129 cm	Szafka częściowo zamykana, wymiary: 78,2x 129x 40 cm Korpus kolor szary(alternatywnie klon), płyta konstrukcyjna wiórowa płyta laminowana 18 mm Fronty MDF 16 mm z frezem w kolorach wanilia /zielony, fronty posiadają hamulce w zawiasach aby drzwi zwały przy		1	






AKTUALIZACJA 2021- PROJEKT PRZEBUDOWY Z ROZBUDOWĄ ZESPOŁU SZKOLNO- PRZEDSZKOLNEGO W RZUCHOWIE, ul. Karola Miarki, działka nr 1496/114.

		zamykaniu. Wszystkie krawędzie widoczne przednie, górne pokryte ABS 2 mm. Krawędzie niewidoczne na tyle mebla pokryte ABS 0,7 mm. Plecy z płyt - HDF wpuszczony i wsuwany w zanutowane nacięcia w bokach.			
m4/h=146	Szafka szuflady - 146 cm	Szafka z szufladami (10 szuflad), wymiary: 78,2x 146x 40 cm Korpus kolor szary(alternatywnie klon), płyta konstrukcyjna wiórowa płyta laminowana 18 mm Fronty MDF 16 mm z frezem w kolorach wanilia /zielony Wszystkie krawędzie widoczne przednie, górne pokryte ABS 2 mm. Krawędzie niewidoczne na tyle mebla pokryte ABS 0,7 mm. Plecy z płyt - HDF wpuszczony i wsuwany w zanutowane nacięcia w bokach. Szuflady posiadają nawiercane i wpuszczane gumowe odbojniki o średnicy 5 mm, które zapobiegają trzaskaniu. Indywidualne szuflady dla dzieci– każde dziecko w danej grupie ma swój znaczek identyfikacyjny frezowany na frontach szuflady, wzory i kolory połączone z identyfikacją w szatni		2	
m6/h=62	Szafka - 62 cm	Szafka/ otwarty kontener na zabawki/ książki wymiary: 45,4 x 62 x 45,4 cm Korpus kolor szary(alternatywnie klon), płyta konstrukcyjna wiórowa płyta laminowana 18 mm Wszystkie krawędzie widoczne przednie, górne pokryte ABS 2 mm. Krawędzie niewidoczne na tyle mebla pokryte ABS 0,7 mm.		1	
m7/h=58	Szafka z wysuwaną szufladą	Szafka z wysuwaną szufladą 78,2x 40 x 40 cm		2	
m8/100	tablica	tablica biała 150 x 100 cm z powierzchnią magnetyczną i suchościerną. Rama z profilu aluminiowego ALU23 anodowana na kolor srebrny i wykończona szarymi narożnikami z tworzywa. Montaż tablicy odbywa się w narożnikach tablicy, można zawiesić ją w pionie lub w poziomie.		1	
m9/90	Tablica korkowa	Tablica 2x3 ALU - korkowa - 120 x 90 cm Tablica korkowa w ramie aluminiowej anodowanego na kolor srebrny, narożniki ramy wykończone szarym tworzywem. Montaż tablicy odbywa się w narożnikach tablicy, można zawiesić ją w pionie lub w poziomie		1	


AKTUALIZACJA 2021- PROJEKT PRZEBUDOWY Z ROZBUDOWĄ ZESPOŁU SZKOLNO- PRZEDSZKOLNEGO W RZUCHOWIE, ul. Karola Miarki, działka nr 1496/114.




m/1	materac	Materac 180 x 60 x 5 cm składany z 3 części, materace do ćwiczeń gimnastycznych. Pokryte tkaniną PCW, wypełnione pianką o podwyższonej gęstości. Wymiar po rozłożeniu 180 x 60 x 5 cm Kolorystę dobrać przez użytkownika		2
	dywan	Dywany pętelkowe o krótkim włosie wykonane ze 100% akrylu o gęstości 800g/m2. Barwne kwadraty można zestawiać w dowolne aranżacje kącików zabaw i relaksu. Kolorystyka i kształty dostosować do potrzeb użytkownika.		1
m2.4/h=90	Szafka mix - 90 cm	Szafka częściowo zamykana z szufladami , wymiary: 78,2x 90x 40 cm Korpus kolor szary(alternatywnie klon), płyta konstrukcyjna wiórowa płyta laminowana 18 mm Fronty MDF 16 mm z frezem w kolorach wanilia /zielony Wszystkie krawędzie widoczne przednie, górne pokryte ABS 2 mm. Krawędzie niewidoczne na tyle mebla pokryte ABS 0,7 mm. Plecy z płyt - HDF wpuszczony i wsuwany w zanutowane nacięcia w bokach.		2
b 1/h=90	biurko	Biurko proste , wymiary: 120x65x74cm Korpus kolor szary(alternatywnie klon), płyta konstrukcyjna wiórowa płyta laminowana 18 mm Fronty MDF 16 mm kolorach zielony Wszystkie krawędzie widoczne przednie, górne pokryte ABS 2 mm. Krawędzie niewidoczne na tyle mebla pokryte ABS 0,7 mm.		1
b1.1/h=90	kontenerek pod biurko	Kontenerek wolnostojący pod biurko , wymiary: 40x55x44cm Korpus kolor szary(alternatywnie klon), płyta konstrukcyjna wiórowa płyta laminowana 18 mm Fronty MDF 16 mm kolorach wanilia Wszystkie krawędzie widoczne przednie, górne pokryte ABS 2 mm. Krawędzie niewidoczne na tyle mebla pokryte ABS 0,7 mm. Plecy z płyt – jak korpus płyta wiórowa płyta laminowana 18 mm		1
p1/h=30	Półka wisząca	Półka wisząca, wymiary: 78,2x 30x 30 cm Korpus kolor szary(alternatywnie klon), płyta konstrukcyjna wiórowa płyta laminowana 18 mm kolorach wanilia /zielony Wszystkie krawędzie widoczne przednie, górne pokryte ABS 2 mm. Krawędzie niewidoczne na tyle mebla pokryte ABS 0,7 mm.		2

AKTUALIZACJA 2021- PROJEKT PRZEBUDOWY Z ROZBUDOWĄ ZESPOŁU SZKOLNO- PRZEDSZKOLNEGO W RZUCHOWIE, ul. Karola Miarki, działka nr 1496/114.





s1	Stół sześciokąt	Stół sześciokąt, wymiar boku 60 cm Stół w kolorze korpusów mebli, okleinowane obrzeża dopasowane do koloru frontów, nogi z regulowaną wysokością		3
k1	krzesło	Krzesło na stalowej konstrukcji, stelaż wykonany z rury stalowej Ø 25 malowany proszkowo (kolory jak fronty mebli). Siedzisko i oparcie wykonane z lakierowanej barwionej sklejki (kolor szary lub alternatywnie klon) Oparcie częściowo schowane w zwężeniu rury. Proponowana wysokość siedziska 35 cm		18
k2	Krzesło biurowe	Krzesło obrotowe Oparcie i siedzisko ze sklejki, kolor klon Miękkie, tapicerowane poduszki siedziska i oparcia. Kolor dostosowany do mebli Płynna regulacja wysokości siedziska przy pomocy podnośnika gazowego. Stalowe podłokietniki z drewnianymi nakładkami. Podstawa: stalowa, chromowana. Samohamowne kółka do powierzchni dywanowych lub do powierzchni twardych. Produkt posiada Atest Badań Wytrzymałościowych Remodex.		1
k/p1	Siedzisko /pianki	Siedzisko /pianki Wykonane z pianki z drewnianą konstrukcją wewnątrz. Mebel tapicerowany materiałem przepuszczającym powietrze (mikrofaza) w kolorach wanilia. Wymiary: 60 x 60 cm Wysokość siedziska: 33 cm		1
k/p2	Siedzisko /pianki	Siedzisko /pianki Wykonane z pianki z drewnianą konstrukcją wewnątrz. Mebel tapicerowany materiałem przepuszczającym powietrze (mikrofaza) w kolorach wanilia. - Wymiary: 120 x 60 cm - Wysokość siedziska: 33 cm		1

AKTUALIZACJA 2021- PROJEKT PRZEBUDOWY Z ROZBUDOWĄ ZESPOŁU SZKOLNO- PRZEDSZKOLNEGO W RZUCHOWIE, ul. Karola Miarki, działka nr 1496/114.








k/p3	Siedzisko /pianki	<p>Siedzisko /pianki</p> <p>Wykonane z pianki z drewnianą konstrukcją wewnątrz. Mebel tapicerowany materiałem przepuszczającym powietrze (mikrofaza) w kolorach wanilia.</p> <p>- wysokość siedziska: 33 cm</p> <p>- głębokość siedziska: 38 cm</p> <p>- całkowita głębokość: 60 cm</p> <p>- całkowita wysokość: 57 cm</p> <p>- szerokość 94 cm</p>		1	
------	-------------------	---	---	---	--

Sala przedszkolna nr 2					
oznaczenie	Nazwa	opis	obraz	sztuk	
m1/h=23	Szafka siedzisko+materac	<p>Szafka otwarta 88 x 23 x 45, korpus kolor szary(alternatywnie klon), płyta konstrukcyjna wiórowa płyta laminowana 18 mm, siedzisko materac gr. 10 cm tapicerowany materiałem z mikrofazy, w kolorach wanilia Wszystkie krawędzie widoczne przednie, górne pokryte ABS 2 mm.</p> <p>Krawędzie niewidoczne na tyle mebla pokryte ABS 0,7 mm.</p> <p>Plecy z płyt - HDF wpuszczony i wsuwany w zanutowane nacięcia w bokach.</p> <p>Siedzisko wyposażone w oparcie z pianki motyw do wyboru przez użytkownika</p>		1	
m1.1/h=47	Szafka	<p>Szafka otwarta 88 x 47 x 45, korpus kolor szary(alternatywnie klon), płyta konstrukcyjna wiórowa płyta laminowana 18 mm, Wszystkie krawędzie widoczne przednie, górne pokryte ABS 2 mm.</p> <p>Krawędzie niewidoczne na tyle mebla pokryte ABS 0,7 mm.</p> <p>Plecy z płyt - HDF wpuszczony i wsuwany w zanutowane nacięcia w bokach.</p> <p>Siedzisko wyposażone w oparcie z pianki motyw do wyboru przez użytkownika</p>		1	
m2.1/h=90	Szafka mix - 90 cm	<p>Szafka częściowo zamykana z szufladami otwarta ,wymiary: 78,2x 90x 40 cm.</p> <p>Korpus kolor szary(alternatywnie klon), płyta konstrukcyjna wiórowa płyta laminowana 18 mm</p> <p>Fronty MDF 16 mm z frezem w kolorach wanilia / żółty</p> <p>Wszystkie krawędzie widoczne przednie, górne pokryte ABS 2 mm.</p> <p>Krawędzie niewidoczne na tyle mebla pokryte ABS 0,7 mm.</p> <p>Plecy z płyt - HDF wpuszczony i wsuwany w zanutowane nacięcia w bokach.</p>		1	






AKTUALIZACJA 2021- PROJEKT PRZEBUDOWY Z ROZBUDOWĄ ZESPOŁU SZKOLNO- PRZEDSZKOLNEGO W RZUCHOWIE, ul. Karola Miarki, działka nr 1496/114.

m2.2/h=90	Szafka mix - 90 cm	<p>Szafka częściowo zamykana, wymiary: 78,2x 90x 40 cm.</p> <p>Korpus kolor szary(alternatywnie klon), płyta konstrukcyjna wiórowa płyta laminowana 18 mm</p> <p>Fronty MDF 16 mm z frezem w kolorach wanilia /żółty</p> <p>Wszystkie krawędzie widoczne przednie, górne pokryte ABS 2 mm.</p> <p>Krawędzie niewidoczne na tyle mebla pokryte ABS 0,7 mm.</p> <p>Plecy z płyt - HDF wpuszczony i wsuwany w zanutowane nacięcia w bokach.</p>		1	
m3/h=129	Szafka mix - 129 cm	<p>Szafka częściowo zamykana, wymiary: 78,2x 129x 40 cm</p> <p>Korpus kolor szary(alternatywnie klon), płyta konstrukcyjna wiórowa płyta laminowana 18 mm</p> <p>Fronty MDF 16 mm z frezem w kolorach wanilia /żółty , fronty posiadają hamulce w zawiasach aby drzwi zwalniały przy zamykaniu.</p> <p>Wszystkie krawędzie widoczne przednie, górne pokryte ABS 2 mm.</p> <p>Krawędzie niewidoczne na tyle mebla pokryte ABS 0,7 mm.</p> <p>Plecy z płyt - HDF wpuszczony i wsuwany w zanutowane nacięcia w bokach.</p>		1	
m4/h=146	Szafka szuflady - 146 cm	<p>Szafka z szufladami (10 szuflad), wymiary: 78,2x 146x 40 cm</p> <p>Korpus kolor szary(alternatywnie klon), płyta konstrukcyjna wiórowa płyta laminowana 18 mm</p> <p>Fronty MDF 16 mm z frezem w kolorach wanilia /żółty</p> <p>Wszystkie krawędzie widoczne przednie, górne pokryte ABS 2 mm.</p> <p>Krawędzie niewidoczne na tyle mebla pokryte ABS 0,7 mm.</p> <p>Plecy z płyt - HDF wpuszczony i wsuwany w zanutowane nacięcia w bokach.</p> <p>Szuflady posiadają nawiercane i wpuszczane gumowe odbojniki o średnicy 5 mm, które zapobiegają trzaskaniu.</p> <p>Indywidualne szuflady dla dzieci– każde dziecko w danej grupie ma swój znaczek identyfikacyjny frezowany na frontach szuflady, wzory i kolory połączone z identyfikacją w szatni</p>		2	
m6/h=62	Szafka - 62 cm	<p>Szafka/ otwarty kontener na zabawki/ książki wymiary: 45,4 x 62 x 45,4 cm Korpus kolor szary(alternatywnie klon), płyta konstrukcyjna wiórowa płyta laminowana 18 mm</p> <p>Wszystkie krawędzie widoczne przednie, górne pokryte ABS 2 mm.</p> <p>Krawędzie niewidoczne na tyle mebla pokryte ABS 0,7 mm.</p>		1	






AKTUALIZACJA 2021- PROJEKT PRZEBUDOWY Z ROZBUDOWĄ ZESPOŁU SZKOLNO- PRZEDSZKOLNEGO W RZUCHOWIE, ul. Karola Miarki, działka nr 1496/114.

m7/h=58	Szafka z wysuwaną szufladą	Szafka z wysuwaną szufladą 78,2x 40 x 40 cm		2	
m8/100	tablica	tablica biała 150 x 100 cm z powierzchnią magnetyczną i suchościerną. Rama z profilu aluminiowego ALU23 anodowana na kolor srebrny i wykończona szarymi narożnikami z tworzywa. Montaż tablicy odbywa się w narożnikach tablicy, można zawiesić ją w pionie lub w poziomie.		1	
m9/90	Tablica korkowa	Tablica 2x3 ALU - korkowa - 120 x 90 cm Tablica korkowa w ramie aluminiowej anodowanego na kolor srebrny, narożniki ramy wykończone szarym tworzywem. Montaż tablicy odbywa się w narożnikach tablicy, można zawiesić ją w pionie lub w poziomie		1	
m/1	materac	Materac 180 x 60 x 5 cm składany z 3 części, materace do ćwiczeń gimnastycznych. Pokryte tkaniną PCW, wypełnione pianką o podwyższonej gęstości. Wymiar po rozłożeniu 180 x 60 x 5 cm Kolorystę dobrać przez użytkownika		2	
	dywan	Dywany pętlowe o krótkim włosie wykonane ze 100% akrylu o gęstości 800g/m2. Barwne kwadraty można zestawiać w dowolne aranżacje kąciaków zabaw i relaksu. Kolorystyka i kształty dostosować do potrzeb użytkownika.		1	
b 1/h=90	biurko	Biurko proste , wymiary: 120x65x74cm Korpus kolor szary(alternatywnie klon), płyta konstrukcyjna wiórowa płyta laminowana 18 mm Fronty MDF 16 mm kolorach zielony Wszystkie krawędzie widoczne przednie, górne pokryte ABS 2 mm. Krawędzie niewidoczne na tyle mebla pokryte ABS 0,7 mm.		1	
b1.1/h=90	kontenerek pod biurko	Kontenerek wolnostojący pod biurko , wymiary: 40x55x44cm Korpus kolor szary(alternatywnie klon), płyta konstrukcyjna wiórowa płyta laminowana 18 mm Fronty MDF 16 mm kolorach wanilia Wszystkie krawędzie widoczne przednie, górne pokryte ABS 2 mm. Krawędzie niewidoczne na tyle mebla pokryte ABS 0,7 mm. Pleczy z płyt – jak korpus płyta wiórowa płyta		1	

**AKTUALIZACJA 2021- PROJEKT PRZEBUDOWY Z ROZBUDOWĄ ZESPOŁU SZKOLNO- PRZEDSZKOLNEGO
W RZUCHOWIE, ul. Karola Miarki, działka nr 1496/114.**


p1/h=30	Półka wisząca	laminowana 18 mm Półka wisząca, wymiary: 78,2x 30x 30 cm Korpus kolor szary(alternatywnie klon), płyta konstrukcyjna wiórowa płyta laminowana 18 mm kolorach wanilia / żółty Wszystkie krawędzie widoczne przednie, górne pokryte ABS 2 mm. Krawędzie niewidoczne na tyle mebla pokryte ABS 0,7 mm.		2	
s1	Stół sześciokąt	Stół sześciokąt, wymiar boku 60 cm Stół w kolorze korpusów mebli, okleinowane obrzeża dopasowane do koloru frontów, nogi z regulowaną wysokością		3	
k1	krzesło	Krzesło na stalowej konstrukcji, stelaż wykonany z rury stalowej Ø 25 malowany proszkowo (kolory jak fronty mebli). Siedzisko i oparcie wykonane z lakierowanej barwionej sklejki (kolor szary lub alternatywnie klon) Oparcie częściowo schowane w zwężeniu rury. Proponowana wysokość siedziska 35 cm		18	
k2	Krzesło biurowe	Krzesło obrotowe Oparcie i siedzisko ze sklejki, kolor klon Miękkie, tapicerowane poduszki siedziska i oparcia. Kolor dostosowany do mebli Płynna regulacja wysokości siedziska przy pomocy podnośnika gazowego. Stalowe podłokietniki z drewnianymi nakładkami. Podstawa: stalowa, chromowana. Samohamowne kółka do powierzchni dywanowych lub do powierzchni twardych. Produkt posiada Atest Badań Wytrzymałościowych Remodex.		1	
k/p1	Siedzisko /pianki	Siedzisko /pianki Wykonane z pianki z drewnianą konstrukcją wewnątrz. Mebel tapicerowany materiałem przepuszczającym powietrze (mikrofaza) w kolorach żółty Wymiary: 60 x 60 cm Wysokość siedziska: 33 cm		1	

AKTUALIZACJA 2021- PROJEKT PRZEBUDOWY Z ROZBUDOWĄ ZESPOŁU SZKOLNO- PRZEDSZKOLNEGO W RZUCHOWIE, ul. Karola Miarki, działka nr 1496/114.



k/p2	Siedzisko /pianki	Siedzisko /pianki Wykonane z pianki z drewnianą konstrukcją wewnątrz. Mebel tapicerowany materiałem przepuszczającym powietrze (mikrofaza) w kolorach żółty - Wymiary: 120 x 60 cm - Wysokość siedziska: 33 cm		1	
k/p3	Siedzisko /pianki	Siedzisko /pianki Wykonane z pianki z drewnianą konstrukcją wewnątrz. Mebel tapicerowany materiałem przepuszczającym powietrze (mikrofaza) w kolorach żółty - wysokość siedziska: 33 cm - głębokość siedziska: 38 cm - całkowita głębokość: 60 cm - całkowita wysokość: 57 cm - szerokość 94 cm		1	
Magazynek dla sali nr S2					
s1/176	Szafa/regał	Regał zamykany drzwiami, wymiary: 80x 37x 176.3cm Korpus kolor szary(alternatywnie klon), płyta konstrukcyjna wiórowa płyta laminowana 18 mm , drzwi dwuskrzydłowe wyposażone zamek, kolor wanilia		2	
s2/176	Szafa/regał	Regał zamykany drzwiami, wymiary: 80x 37x 176.3cm Korpus kolor szary(alternatywnie klon), płyta konstrukcyjna wiórowa płyta laminowana 18 mm , drzwi dwuskrzydłowe wyposażone zamek, kolor wanilia.		1	
11	Leżak składany	Leżaki składane Konstrukcja z litego drewna kolor szary. Materac pokryty jest nieprzemakalnym, przyjemnym w dotyku materiałem przepuszczającym powietrze, kolor zieleń. Grubość materaca: 8 cm Drewniane nóżki nie wystają poza materac, Waga jednego leżaka ok. 6,5 kg Wymiary rozłożonego leżaka: 130 x 55 x 25 cm.		18	

1.1 Zestawienie mebli szatni przedszkolnej


PARTER

Szatnia pom. 0.14					
oznaczenie	Nazwa	opis	obraz	sztuk	
SzP/1	Szafka szatnia	<p>Szafka z drzwiami o wymiarach 103,3 x 131,8 x 47, korpus kolor szary(alternatywnie klon), konstrukcja:</p> <ul style="list-style-type: none"> - płyta laminowana 18 mm - ABS w miejscach widocznych 2 mm, tył szatni ABS 07 mm. - druciki na obuwie ocynk fi 6 mm <p>szafki wyposażone w drzwi</p> <ul style="list-style-type: none"> - fronty MDF 16 mm w kolorach odpowiednio do sal wanilia /pomarańcz, błękitny z frezowanymi motywami-znacznikami dla identyfikacji - krawędzie drzwi również wykończone - zawiasy z hamulcem zapobiegające trzaskaniu drzwi przy zamykaniu 		8	fronty mebli, kolor : wanilia/ błękitny/ pomarańcz/ (odpowiednio do grupy)

2. Zestawienie wyposażenia sali gimnastycznej

Sala gimnastyczna pom. 0.32					
oznaczenie	Nazwa	opis	obraz	sztuk	
d1/2,06	Drabina gimnastyczna	drabinka gimnastyczna przyścienna podwójna z drewna, malowane lakierem bezbarwnym, mocowana ściany; boki z drewna iglastego; szczeble z litego drewna		6	
ł1/2,06	ławeczka gimnastyczna	<p>Ławeczka gimnastyczna o długości 2,0 m</p> <p>Ławka wykonane są z drewna iglastego lub liściastego, belka o szerokości 10cm</p> <p>Dodatkowo każda ławka posiada wbudowaną belkę pełniącą rolę równoważni oraz zaczep umożliwiający zawieszenie na drabinę. Ławka posiada gumowe stopki chroniące przed jej przesuwaniem się oraz zabezpieczające parkiet przed porysowaniem i zniszczeniem.</p>		8	

AKTUALIZACJA 2021- PROJEKT PRZEBUDOWY Z ROZBUDOWĄ ZESPOŁU SZKOLNO- PRZEDSZKOLNEGO W RZUCHOWIE, ul. Karola Miarki, działka nr 1496/114.

		Konstrukcja ławek gimnastycznych jest usztywniona kształtownikami, a wszystkie krawędzie są zaokrąglone.			
	bramka do piłki nożnej halowej	konstrukcja z profilu aluminiowego; rama wykonana w całości, łuki składane + siatka mocowana do ramy za pomocą bezpiecznych uchwytów tworzywowych		2	
	tablica do koszykówki	wykonana z płyty epoksydowej mocowana do ramy stalowej; konstrukcja mocowana do ściany		2	
	słupki do siatkówki	2 słupki do siatkówki przenośne z układem jezdny mocowanym do podłoża za pomocą śrub + siatka do siatkówki		2	
	Siatka ochronna na okna	siatka ochronna (wymiar ok. 9,5m x 4,5 m) o oczkach 100x100 mm, grubość splotu 3 mm, trudnozapalna, kolor biały; siatka napięta na linkach stalowych po obwodzie zaczepiana karabinkami ocynkowanymi do śrub rzymskich o wym. min. 15,50 x 5,0 m ; stosować systemowe rozwiązanie		1	
k4a	Krzesło stacjonarne	<p>Krzesła składane, wykonane z rury okrągłej o śr. 22 mm, siedziska i oparcia wykonane z profilowanej sklejki o gr. 8 mm.-50 szt</p> <p>Krzesła przechowywać na specjalnych stojakach -5 szt</p> <ul style="list-style-type: none"> • wym. 44,5 x 48,8 x 82,5 cm 	<p>Krzesło:</p> 	50	

Obudowy grzejników w salach przedszkolnych oraz ogólnodostępnych korytarzach

<p>Laminowana, płyta MDF. Wzór perforacji koła średnica 6 cm. Obudowa posiada zaokrąglone wszystkie kandy i rogi. Rozwiązanie systemowe, kolorystyka wg kolorystyki mebli oraz sali</p>	
---	--

**AKTUALIZACJA 2021- PROJEKT PRZEBUDOWY Z ROZBUDOWĄ ZESPOŁU SZKOLNO- PRZEDSZKOLNEGO
W RZUCHOWIE, ul. Karola Miarki, działka nr 1496/114.**

Rodzaj pomieszczenia	Ilość i wymiar grzejnika / wymiar obudowy
-Sala przedszkolna nr 1	
-Sala przedszkolna nr 2	
-korytarz pom.	
-szatnia pom.nr	