

I N F O R M A C J A



o stanie realizacji zadań oświatowych
Gminy Baranów
w roku szkolnym 2014/2015

SPIS TREŚCI

WSTĘP	2
DEMOGRAFIA	3
ORGANIZACJA SZKÓŁ	3
KADRA	5
ANALIZA WYDATKÓW PONIESIONYCH NA WYNAGRODZENIA NAUCZYCIELI	7
POZIOM NAUCZANIA	8
SUKCESY UCZNIÓW W ROKU SZKOLNYM 2014/2015	14
STYPENDIA ZA WYNIKI W NAUCE	24
POMOC MATERIALNA DLA UCZNIÓW	24
DOWOŻENIE UCZNIÓW	26
DOFINANSOWANIE KSZTAŁCENIA MŁODOCIANYCH PRACOWNIKÓW	26
OCENY PRACY DYREKTORÓW	28
POWOŁYWANIE DYREKTORÓW PLACÓWEK OŚWIATOWYCH	28
PROJEKT „MOJA PRZYSZŁOŚĆ”	28
NADZÓR PEDAGOGICZNY	29
DOCHODY I WYDATKI NA OŚWIATĘ	30
ZAKOŃCZENIE	40

WSTĘP

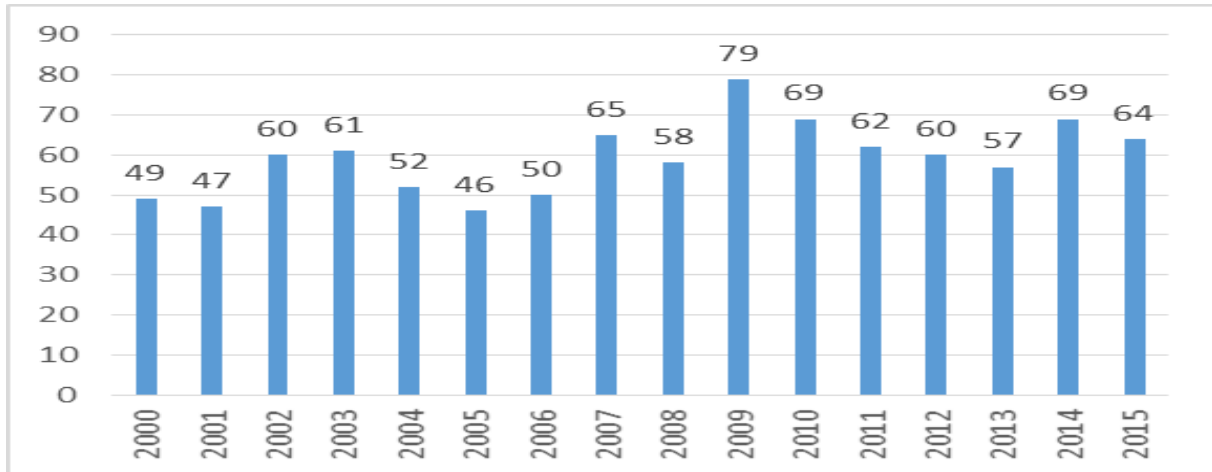
Obowiązek sporządzenia i przedstawienia informacji o stanie realizacji zadań oświatowych Gminy Baranów w roku szkolnym wynika z dyspozycji art. 5a ust. 4 ustawy z dnia 7 września 1991r. o systemie oświaty:

„Organ wykonawczy jednostki samorządu terytorialnego, w terminie do dnia 31 października, przedstawia organowi stanowiącemu jednostki samorządu terytorialnego informację o stanie realizacji zadań oświatowych tej jednostki za poprzedni rok szkolny, w tym o wynikach sprawdzianu i egzaminów, o których mowa w art. 9 ust. 1 pkt 1, 2 i 3 lit. b-f, w szkołach tych typów, których prowadzenie należy do zadań własnych jednostki samorządu terytorialnego.”

DEMOGRAFIA

Procesy demograficzne bezpośrednio wpływają na kształt sieci szkolnej, na wykorzystanie budynków, pomieszczeń i wyposażenia, a także na koszty prowadzenia każdej placówki. Znajomość trendów demograficznych jest ważna dla planowania rozwoju sieci, przyszłego zatrudnienia, jak też przyszłych wydatków na utrzymanie przedszkoli i szkół.

Liczba urodzeń dzieci w poszczególnych latach na terenie gminy:



Stan na 08.10.2015 r.

Uwaga: rzeczywista liczba dzieci jest wyższa za względu na zamieszkanie bez zameldowania.

ORGANIZACJA SZKÓŁ

W roku szkolnym 2014/2015 Gmina Baranów była organem prowadzącym następujących placówek oświatowych:

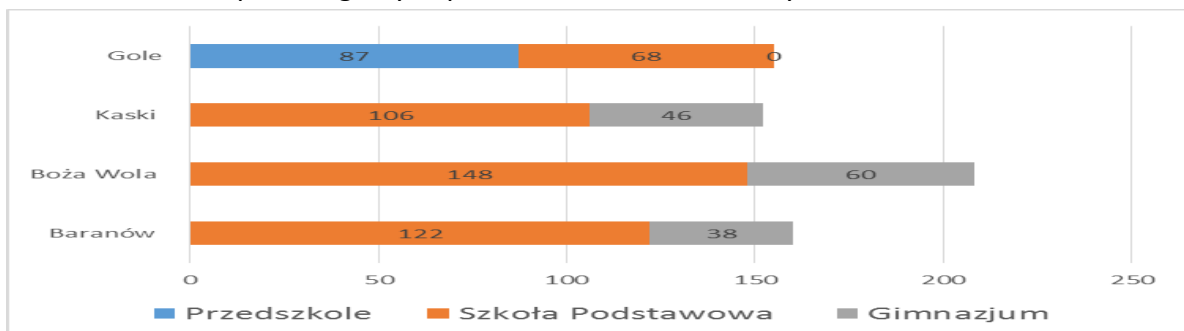
- Zespół Szkół im. Jana Pawła II w Baranowie,
- Zespół Szkół im. Ks. Jana Twardowskiego w Bożej Woli,
- Zespół Szkół im. Orła Białego w Kaskach,

które tworzą: Szkoła Podstawowa i Gimnazjum,

- Zespół Szkolno-Przedszkolny im. Marii Konopnickiej w Golach,

które tworzy Szkoła Podstawowa i Gminne Przedszkole.

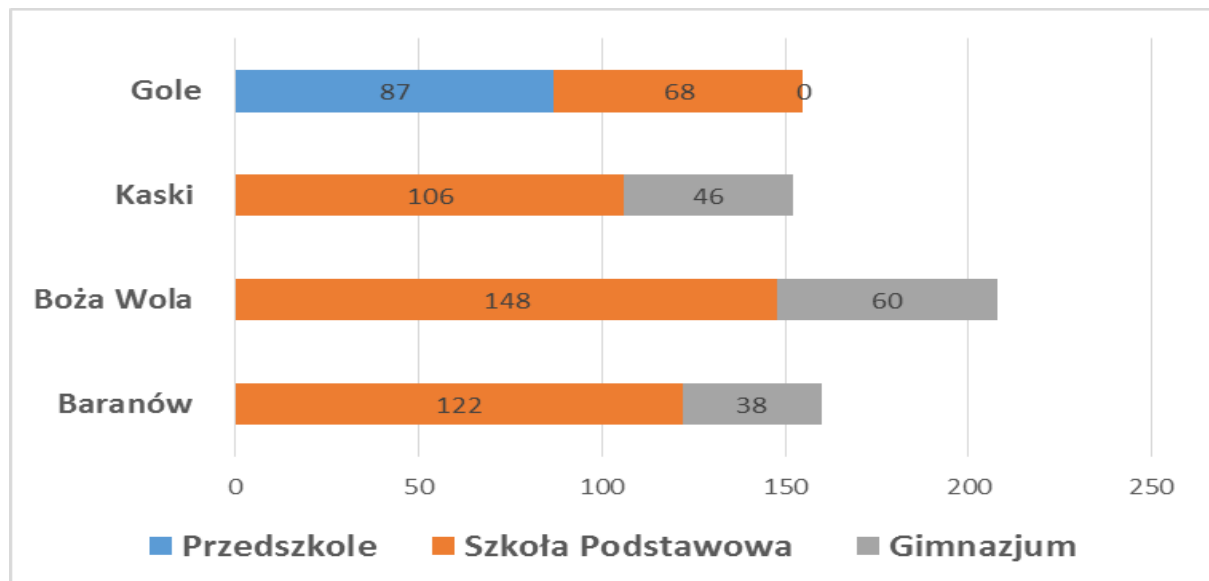
Liczba uczniów w poszczególnych placówkach w roku szkolnym 2014/2015:



Stan organizacji przedszkola i szkół:

	Baranów	Boża Wola	Gole	Kaski	Cegłów	RAZEM
Przedszkole						
Przedszkole	0	0	0	0	87	87
Szkoła Podstawowa						
0	23	30	16	21	0	90
I	25	17	10	18	0	70
II	12	25	7	9	0	53
III	13	16	7	9	0	45
IV	20	20	11	11	0	62
V	14	16	6	10	0	46
VI	15	25	11	28	0	78
RAZEM	122	148	68	106	0	444
Gimnazjum						
I	9	14	0	18	0	41
II	12	22	0	9	0	43
III	17	24	0	19	0	60
RAZEM	38	60	0	46	0	144
Razem P+SP+G	160	209	68	152	87	675

Uczniowie z obwodu i spoza obwodu w poszczególnych szkołach*:

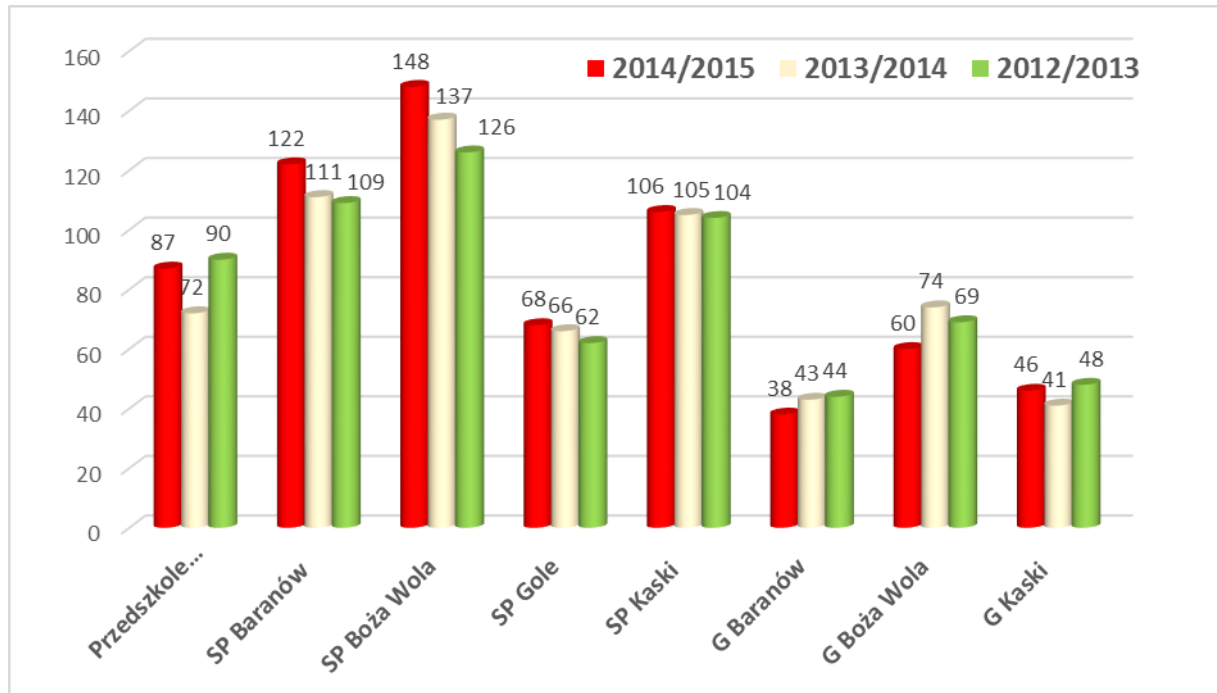


* bez kl. „0”

Organizacja wychowania przedszkolnego na terenie gminy Baranów:

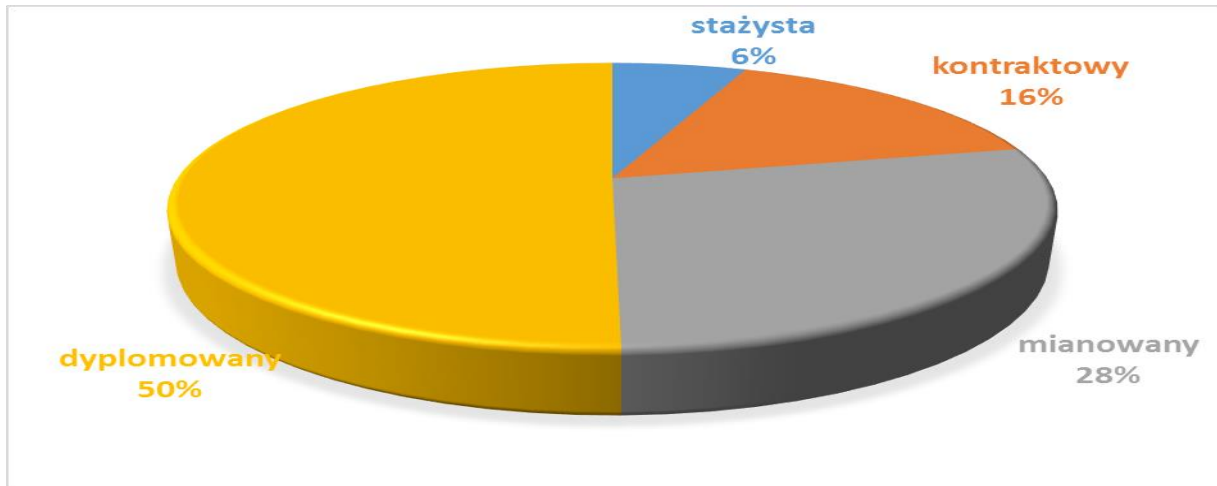
Liczba dzieci zameldowanych na terenie Gminy	Liczba dzieci uczęszczających do Gminnego Przedszkola w Cegłowie	Liczba dzieci uczęszczających do kl. "0" w szkołach podstawowych	Liczba dzieci uczęszczających do przedszkoli niepublicznych poza teren gminy	% udziału dzieci w edukacji
248	90	90	32	85%

Liczba uczniów w ostatnich trzech latach szkolnych:



KADRA

Gmina Baranów zatrudnia dobrze wykwalifikowaną kadrę pedagogiczną. Większość nauczycieli posiada stopień awansu zawodowego nauczyciela dyplomowanego. Zgodnie z Rozporządzeniem Edukacji Narodowej w sprawie uzyskiwania stopni awansu zawodowego przez nauczycieli, Gmina Baranów przeprowadziła 3 postępowania na stopień nauczyciela mianowanego. Wnioski zostały złożone przez nauczycieli Zespołu Szkół im. Jana Pawła II w Baranowie oraz Zespołu Szkół im. Ks. Jana Twardowskiego w Bożej Woli. Zarządzeniem Wójta Gminy Baranów zostały powołane komisje składające się każda z dwóch ekspertów, dyrektora szkoły, w której nauczyciel pracuje, przedstawiciela Mazowieckiego Kuratora Oświaty oraz przedstawiciela Wójta Gminy Baranów. Nauczyciel ubiegający się o stopień nauczyciela mianowanego przedstawiał przed komisją swój dorobek zawodowy oraz plan rozwoju na kolejne lata pracy, odpowiadał również na pytania członków komisji. Wszystkie egzaminy przebiegły pozytywnie, następstwem czego było nadanie stopnia awansu zawodowego.

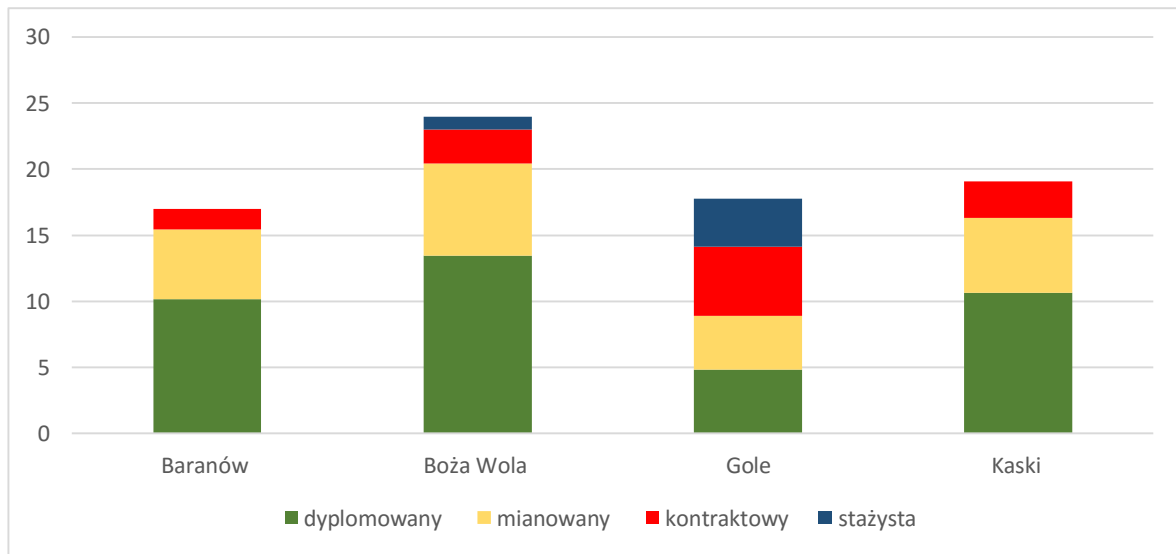


Zatrudnienie w szkołach:

Wyszczególnienie		Liczba stosunków pracy nauczycieli						
		ogółem	bez stopnia	stażysta	kontraktowy	mianowany	dyplomowany	
Stopień doktora lub doktora habilitowanego, dyplom ukończenia studiów magisterskich i przygotowanie pedagogiczne	Zatrudnieni w pełnym wymiarze	54	0	2	11	13	29	
	Zatrudnienie we niepeł. wymiarze	liczba	46	0	2	9	14	21
		w tym etatu	21,02	0,00	1,57	4,08	6,29	9,08
	Razem etaty:		75,02	0,00	3,57	11,08	21,29	39,08
	Zatrudnieni w pełnym wymiarze		2	0	1	1	0	0
Dyplom ukończenia studiów magisterskich bez przygotowania pedagogicznego, dyplom ukończenia wyższych studiów zawodowych i przygotowanie pedagogiczne	Zatrudnienie we niepeł. wymiarze	liczba	1	0	0	1	0	
		w tym etatu	0,73	0,00	0,00	0,00	0,73	0,00
	Razem etaty:		2,73	0,00	1,00	1,00	0,73	0,00
	Zatrudnieni w pełnym wymiarze		56	0	3	8	15	30
Ogółem	Zatrudnienie we niepeł. wymiarze	liczba	47	0	2	9	15	21
		w tym etatu	21,75	0,00	1,57	4,08	7,02	9,08
	Razem etaty:		77,75	0,00	4,57	12,08	22,02	39,08

SIO 30.03.2015 r.

Nauczyciele wg stopnia awansu zawodowego w poszczególnych placówkach:



ANALIZA WYDATKÓW PONIESIONYCH NA WYNAGRODZENIA NAUCZYCIELI

Każdy nauczyciel na danym stopniu awansu zawodowego powinien w ciągu roku osiągnąć wynagrodzenie na poziomie średniego wynagrodzenia obowiązującego w jego grupie awansu zawodowego. Wysokość wynagrodzenia (zgodnie z art. 30 ust. 2) oprócz grupy awansu zróżnicowana jest również od posiadanych kwalifikacji, wymiaru zajęć, okresu zatrudnienia, powierzonego stanowiska lub sprawowanej funkcji oraz trudnych lub uciążliwych warunków pracy.

Zgodnie z Ustawą Karta Nauczyciela przeprowadzono analizę wynagrodzenia nauczycieli na poszczególnych stopniach awansu zawodowego.

Lp.	Stopnie awansu zawodowego	Wskaźniki określone w art. 30 ust. 3 Karty Nauczyciela	Średnie wynagrodzenie			Suma iloczynów średniorocznej liczby etatów i średnich wynagrodzeń, o których mowa w art. 30 ust. 3 Karty Nauczyciela, ustalonych dla okresów obowiązywania poszczególnych kwot bazowych	Wydatki poniesione w roku na wynagrodzenia w składnikach wskazanych w art. 30 ust.1 Karty Nauczyciela	Kwota różnicy
			od dnia 1 stycznia do dnia 31 grudnia	od dnia 1 stycznia do dnia 31 sierpnia	od dnia 1 września do dnia 31 grudnia			
1	nauczyciel stażysta	100%	2 717,59	2,14	4,55	95 985,28	97 773,22	1 787,94
2	nauczyciel kontraktowy	111%	3 016,52	12,60	11,05	437 395,40	458 797,81	21 402,41
3	nauczyciel mianowany	144%	3 913,33	18,66	21,71	924 015,48	896 644,81	-27 370,67
4	nauczyciel dyplomowany	184%	5 000,37	38,15	38,60	2 298 170,05	2 268 806,78	-29 363,27

POZIOM NAUCZANIA

Osiągnięcia uczniów są wynikiem nauczania i uczenia się. W znacznym stopniu zależą od jakości procesu dydaktycznego realizowanego w szkołach, zdolności i aspiracji uczniów, ale także od środowiska rodzinnego. Badanie postępów edukacyjnych i osiągnięć uczniów może przybierać różne formy. Najczęściej są to sprawdziany wewnętrzne i zewnętrzne oraz konkursy przedmiotowe.

Sprawdzian w klasie VI szkoły podstawowej

Uczniowie kończący sześcioletnią szkołę podstawową przystępują do sprawdzianu na mocy ustawy o systemie oświaty z 7 września 1991 r. (Dz. U. z 2004 r. Nr 256, poz. 2572 z późn. zm.). Jest on powszechny i obowiązkowy co oznacza, że muszą do niego przystąpić wszyscy uczniowie. Przystąpienie do sprawdzianu jest jednym z warunków ukończenia szkoły.

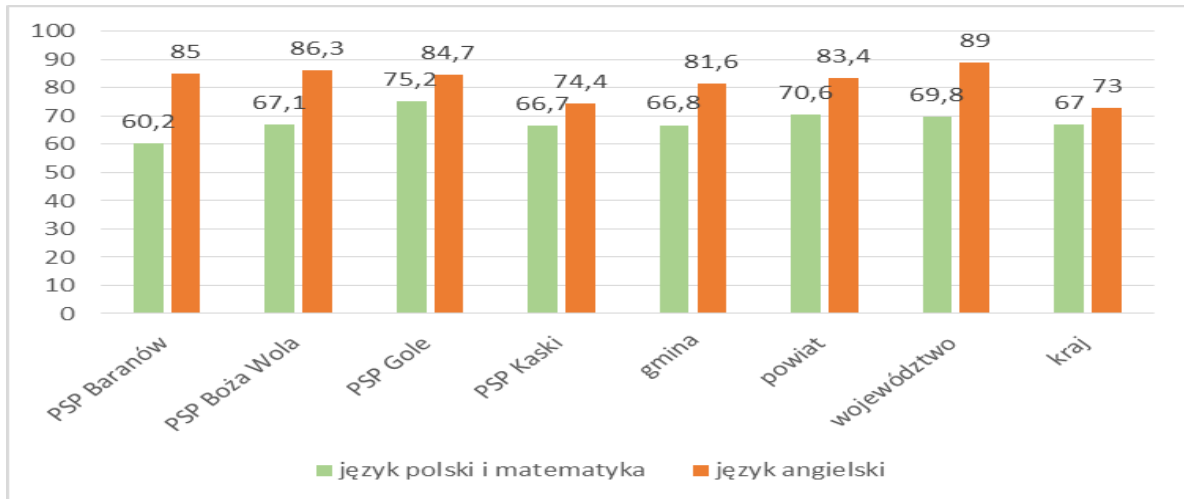
W roku szkolnym 2014/2015 sprawdzian odbył się 1 kwietnia 2015 r. Przystąpiło do niego 79 szóstoklasistów uczących się na terenie gminy Baranów.

Sprawdzian składa się z dwóch części:

- część pierwsza – obejmuje zadania z języka polskiego i z matematyki,
- część druga – obejmuje zadania z języka obcego nowożytnego.

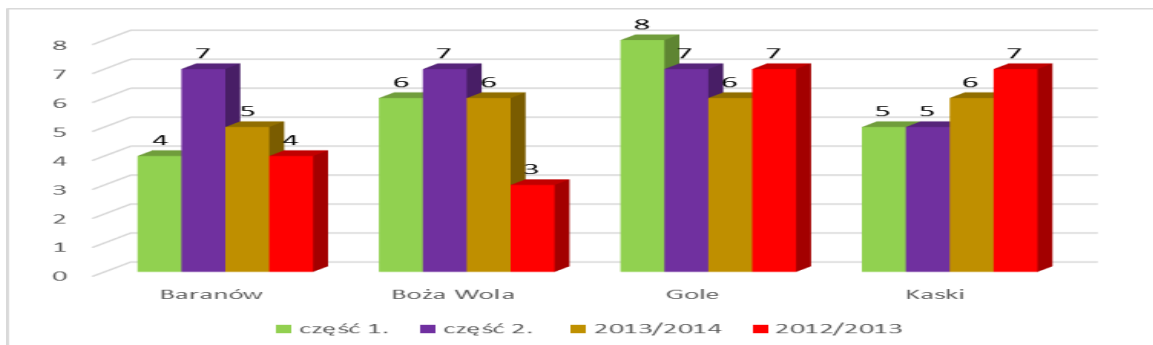
Wyniki sprawdzianu w 2015 roku:

szkoła	liczba uczniów	część pierwsza			część druga
		język polski	matematyka	ogółem	język angielski
PSP Baranów	15	72,9	46,7	60,2	85,0
PSP Boża Wola	25	76,0	57,8	67,1	86,3
PSP Gole	11	78,7	71,4	75,2	84,7
PSP Kaski	28	68,7	64,6	66,7	74,4
gmina	79	73,2	60,0	66,8	81,6
powiat	934	76,5	64,3	70,6	83,4
województwo	49141	75,6	63,8	69,8	89,0



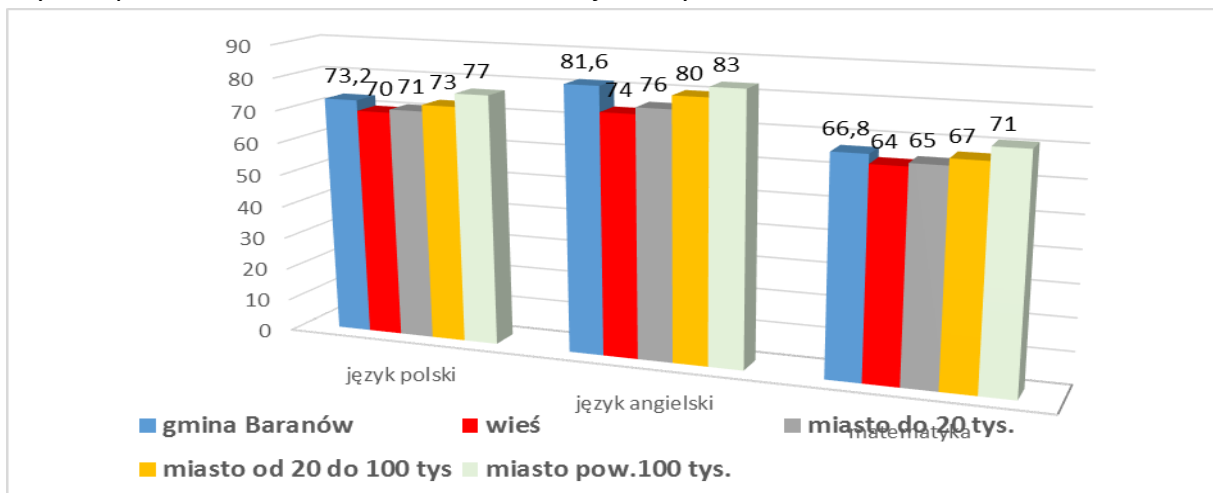
Porównanie średniego wyniku szkoły z danego roku z wynikiem z poprzednich lat jest możliwe dzięki skalom znormalizowanym, w tym skali staninowej. Uzyskanie w kolejnych latach takiego samego średniego wyniku w procentach nie oznacza tego samego poziomu osiągnięć. Krajowa skala staninowa obejmuje wszystkie szkoły, w których do sprawdzianu przystąpiło co najmniej 5 uczniów.

Średnie wyniki ze sprawdzianu szkół podstawowych wg numeru stanina:



Stanin: 8 – bardzo wysoki, 7- wysoki, 6 – wyżej średni, 5- średni, 4 – niżej średni, 3 - niski

Wyniki sprawdzianu w zależności od lokalizacji szkoły:



Egzamin gimnazjalny

Egzamin w klasie trzeciej gimnazjum obejmuje wiadomości i umiejętności określone w podstawie programowej kształcenia ogólnego w odniesieniu do wybranych przedmiotów nauczanych na trzecim i wcześniejszych etapach edukacyjnych.

Egzamin gimnazjalny składał się z trzech części. W części pierwszej – humanistycznej – gimnazjaliści rozwiązywali zadania z historii i wiedzy o społeczeństwie oraz z języka polskiego (w dwóch odrębnych arkuszach), a w części drugiej – matematyczno-przyrodniczej – zadania z przedmiotów przyrodniczych: biologii, chemii, fizyki i geografii oraz z matematyki (również w dwóch odrębnych arkuszach). W trzeciej części egzaminu uczniowie rozwiązywali zadania z wybranego języka obcego nowożytnego albo tylko na poziomie podstawowym, albo na poziomie podstawowym i rozszerzonym.

Egzamin ma formę pisemną. Przystąpienie do egzaminu jest warunkiem ukończenia gimnazjum, ale nie określa się minimalnego wyniku, jaki zdający powinien uzyskać, dlatego egzaminu nie można nie zdać.

W 2015 roku egzamin gimnazjalny został przeprowadzony od 21 do 23 kwietnia. Przystąpiło do niego 57 uczniów uczących się na terenie gminy Baranów.

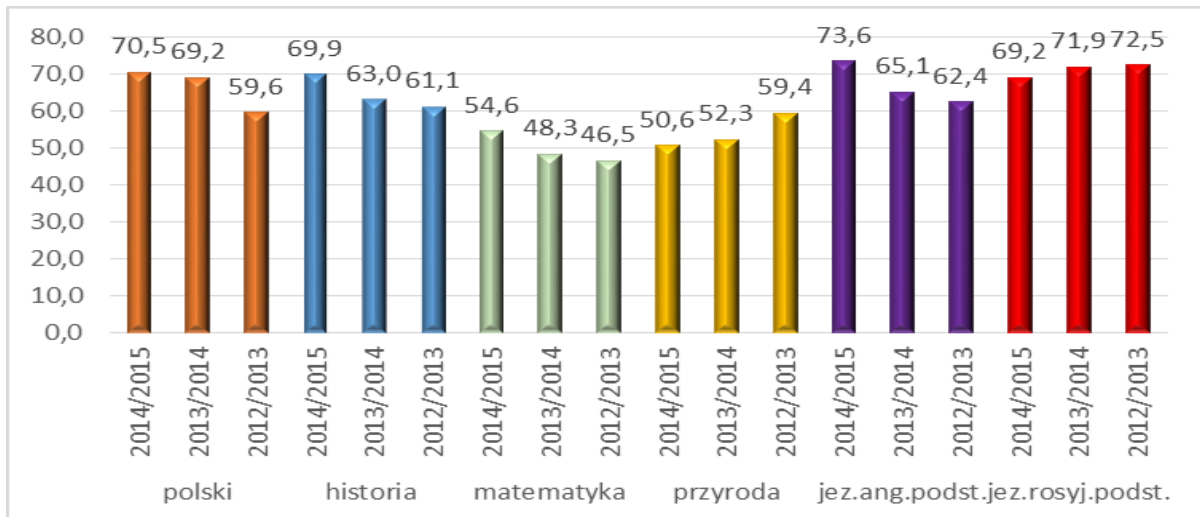
Wyniki z egzaminów gimnazjalnych w poszczególnych szkołach:

	liczba uczniów	polski	historia i WOS	matematyka	przyroda
Baranów	17	71,2	70,2	51,9	48,3
Boża Wola	21	69,4	73,6	52,0	53,6
Kaski	19	70,9	65,4	59,8	49,3
gmina	57	70,5	69,9	54,6	50,6
powiat	911	68,7	68,5	55,0	55,1
województwo	48137	64,7	65,9	51,2	52,1

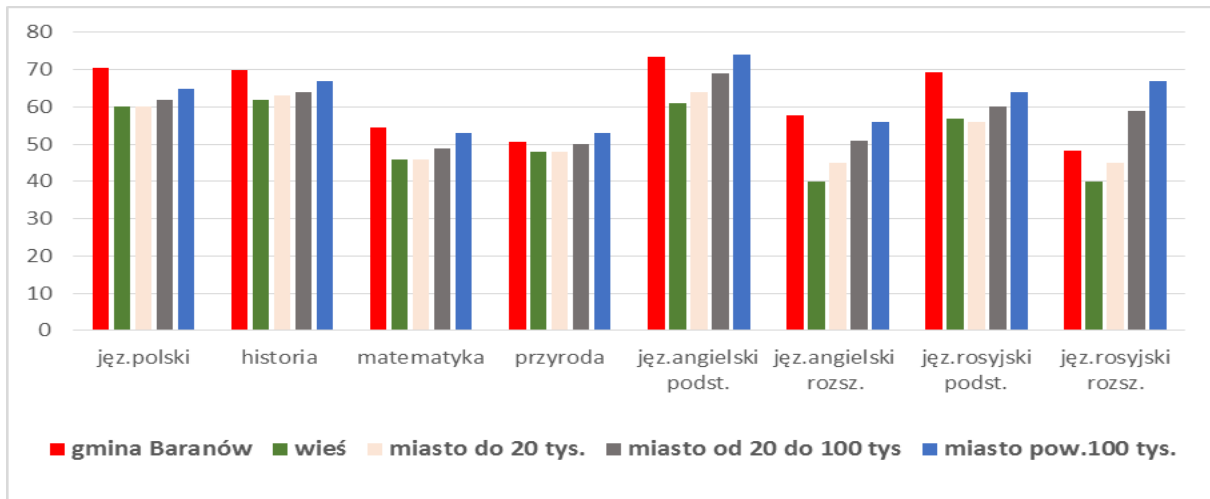
Język obcy:

	liczba uczniów	angielski		liczba uczniów	rosyjski	
		podstawowy	rozszerzony		podstawowy	rozszerzony
Baranów	9	84,1	70,9	8	67,6	48,6
Boża Wola	21	74,4	63,0	0	0,0	0,0
Kaski	17	67,0	44,6	2	75,5	47,5
gmina	47	73,6	59,5	10	69,2	48,4
powiat	858,0	74,5	57,2	15,0	73,4	53,2
województwo	42450,0	69,8	51,2	2306,0	55,0	

Średnie wyniki egzaminu gimnazjalnego w gminie na przestrzeni trzech lat szkolnych:



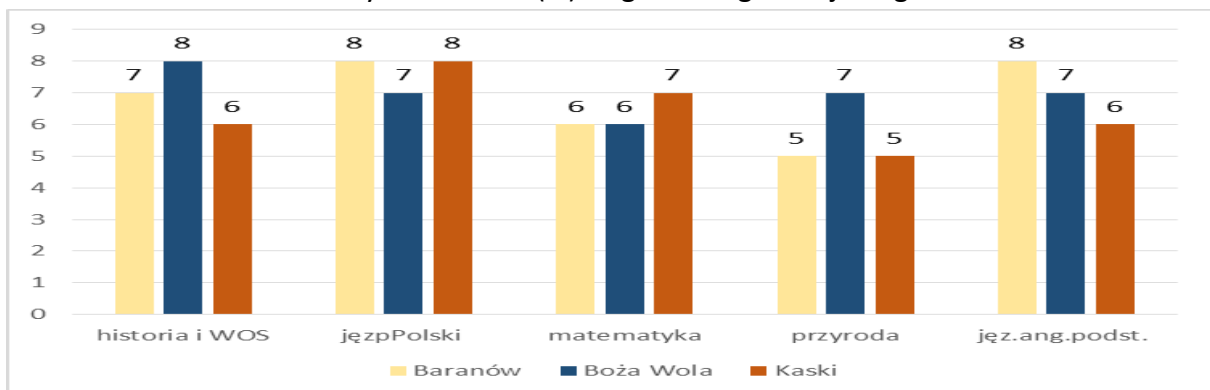
Wyniki egzaminu gimnazjalnego w zależności od lokalizacji szkoły:



Wyniki uczniów na skali staninowej

Centralna Komisja Egzaminacyjna ogłosiła krajową skalę staninową (1-9) dla wyników szkół z poszczególnych części egzaminu gimnazjalnego. Średnie wyniki szkół podano w procentach. Pozwala ona określić pozycję szkoły na tle innych szkół w kraju.

Skala staninowa średnich wyników szkół (%) z egzaminu gimnazjalnego w 2015r.



Stanin: 8 – bardzo wysoki, 7- wysoki, 6 – wyżej średni, 5- średni.

Edukacyjna Wartość Dodana

Metody EWD to zestaw technik statystycznych pozwalających oszacować wkład szkoły w końcowe wyniki egzaminacyjne. Wkład ten nazywamy edukacyjną wartością dodaną. EWD jest egzaminacyjnym wskaźnikiem efektywności nauczania w danej szkole

Pozycja szkoły pokazana jest graficznie, w układzie współrzędnych w postaci elipsy. Na osi poziomej są uwzględniane wyniki egzaminów, na osi pionowej EWD dla danej szkoły.

I. Szkoła sukcesu.

Uczniowie osiągają ponadprzeciętny wynik na egzaminie, a szkoła może pochwalić się dodatnim EWD. Graficznie na osi współrzędnych pozycja szkoły mieści się w polu po prawej stronie powyżej osi poziomej, im bliżej prawego rogu tym lepiej.

II. Szkoła wspierająca.

Wprawdzie wynik na egzaminie jest poniżej średniej krajowej, ale EWD jest dodatnie. Wskazuje to na dobrą pracę szkoły i nauczycieli, którzy potrafili zmobilizować swoich słabych uczniów do wysiłku i osiągnięcia sukcesu na swoją miarę. Graficznie - pole po lewej stronie, powyżej poziomu osi współrzędnych.

III. Szkoła neutralna.

Uczniowie osiągnęli wynik przeciętny, bliski średniej krajowej. Gorzej, że EWD wynosi 0, czyli szkoła nie potrafiła zmobilizować swoich uczniów do pracy. Graficznie - elipsa określająca pozycję szkoły znajduje się dokładnie na przecięciu osi współrzędnych.

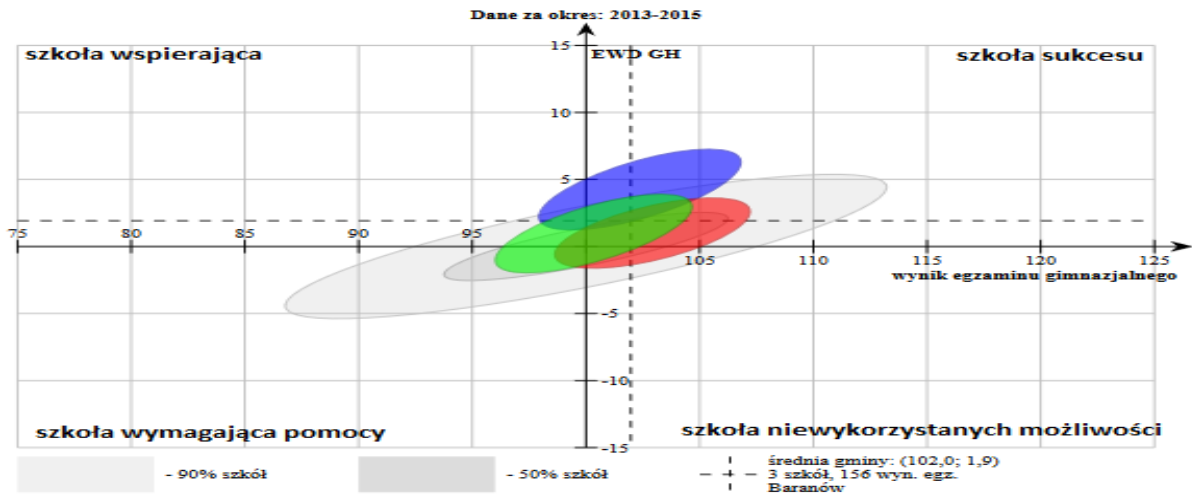
IV. Szkoła niewykorzystanych możliwości.

Wprawdzie wynik egzaminu jest powyżej średniej krajowej, ale ujemne EWD wskazuje na to, że uczniowie napisali swój test statystycznie gorzej niż ich rówieśnicy mający na sprawdzianie szóstoklasisty ten sam wynik. Sytuacja niepokojąca, bo oznacza, że nauczyciele nie potrafili rozwinąć talentów swoich podopiecznych. Graficznie - pole po prawej stronie, ale poniżej poziomej osi współrzędnych.

V. Szkoła wymagająca pomocy.

Oba wskaźniki, czyli wynik egzaminu oraz EWD są poniżej średniej krajowej. Szkoła ma problem sama ze sobą, potrzebne są zmiany w jej organizacji i metodach pracy z uczniami. Graficznie - pole po lewej stronie, poniżej poziomej osi współrzędnych, im niżej tym gorzej.

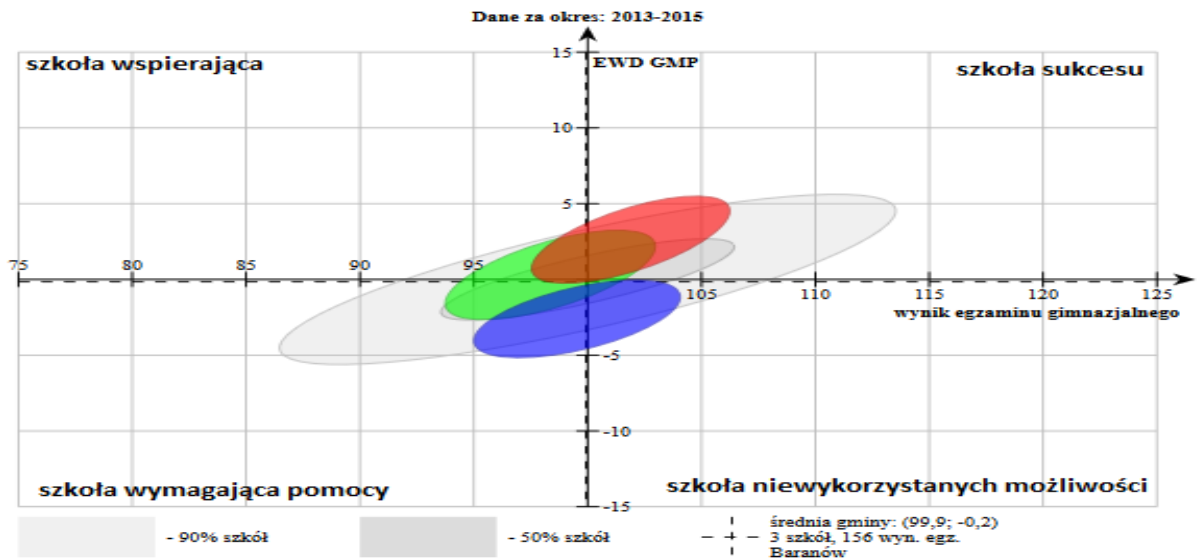
Wskaźnik **humanistyczny** dla lat: **2013-2015**. Pozycja szkoły ze względu na wskaźniki wyniku końcowego i edukacyjnej wartości dodanej.
95% powierzchnia ufności dla łącznego oszacowania wskaźników.



Porównywane szkoły

<input checked="" type="checkbox"/> Szkoła	Liczba uczniów
<input checked="" type="checkbox"/> ■ Gimnazjum w Zespole Szkół im. Jana Pawła II w Baranowie (Armii Krajowej 49, 96-314 Baranów)	45
<input checked="" type="checkbox"/> ■ Publiczne Gimnazjum w Zespole Szkół im. ks. Jana Twardowskiego w Bożej Woli (1 Maja 13, 96-314 Baranów)	63
<input checked="" type="checkbox"/> ■ Publiczne Gimnazjum w Zespole Szkół im. Orła Białego w Kaskach (Królewska 23, 96-314 Baranów)	48

Wskaźnik **mat.-przr.** dla lat: **2013-2015**. Pozycja szkoły ze względu na wskaźniki wyniku końcowego i edukacyjnej wartości dodanej.
95% powierzchnia ufności dla łącznego oszacowania wskaźników.



Porównywane szkoły

<input checked="" type="checkbox"/> Szkoła	Liczba uczniów
<input checked="" type="checkbox"/> ■ Gimnazjum w Zespole Szkół im. Jana Pawła II w Baranowie (Armii Krajowej 49, 96-314 Baranów)	45
<input checked="" type="checkbox"/> ■ Publiczne Gimnazjum w Zespole Szkół im. ks. Jana Twardowskiego w Bożej Woli (1 Maja 13, 96-314 Baranów)	63
<input checked="" type="checkbox"/> ■ Publiczne Gimnazjum w Zespole Szkół im. Orła Białego w Kaskach (Królewska 23, 96-314 Baranów)	48

Źródło: www.ewd.edu.pl

Jak odczytywać wartości podane na wykresach:

Szara elipsa w środku układu współrzędnych wskazuje obszar, w jakim mieszczą się wyniki zdecydowanej większości szkół. Jeżeli kolorowy punkt oznaczający wynik danej szkoły mieści się dokładnie w przecięciu osi układu współrzędnych, znaczy to, że szkoła jest absolutnie przeciętna, zarówno pod względem wyniku egzaminacyjnego, jak i uzyskanego przyrostu wiedzy.

Punkt na prawo od osi pionowej - wynik egzaminacyjny jest większy niż przeciętna.

Punkt na lewo od osi pionowej - wynik egzaminacyjny jest mniejszy niż przeciętna.

Punkt nad osią poziomą - przyrost jest większy niż przeciętna.

Punkt pod osią poziomą - przyrost jest mniejszy niż przeciętna.

Prezentowane wykresy gimnazjalne EWD (dwa wykresy dla każdej szkoły) uwzględniają średnie wyniki egzaminacyjne absolwentów danej szkoły z ostatnich trzech lat, humanistyczne oraz matematyczno-przyrodnicze, w porównaniu z wynikami tych samych uczniów ze sprawdzianu szóstoklasisty.

Ukośne położenie szarej elipsy wskazuje, że na ogół większemu wynikowi bezwzględemu towarzyszy większy przyrost, zaś mając uczniów o słabszych wynikach (sprawdzian po kl.VI), trudniej uzyskać duży przyrost. Jeśli kolorowa "plamka" szkoły mieści się w szarym obszarze, znaczy to, że szkoła pracuje podobnie dobrze, jak większość innych. Jeśli kolorowa "plamka" szkoły jest powyżej szarego obszaru lub w jego górnej części, jej praca powinna być uznana za bardzo efektywną (bez względu na wartość średniego wyniku egzaminacyjnego). Jeśli zaś "plamka" jest poniżej szarego obszaru lub na jego dole, to warto się zastanowić, co można w szkole zorganizować lepiej. Wtedy widać, że inne szkoły mają większą efektywność przy podobnym poziomie uczniów.

SUKCESY UCZNIÓW W ROKU SZKOLNYM 2014/2015

Ważnym elementem w pracy dydaktyczno –wychowawczej jest rozwój zainteresowań i talentów uczniów w różnych dziedzinach. Rok szkolny 2014/2015 był kolejnym rokiem w którym uczniowie podejmowali rywalizację w różnych konkursach i turniejach, w których uzyskiwali wysokie miejsca.

• **Zespół Szkół im. Jana Pawła II w Baranowie**

Lp.	Zasięg/ organizator	Nazwa konkursu	Imię i nazwisko ucznia/ nauczyciela	Nazwa osiągnięcia/ etap konkursu, zajęte miejsce/ wyróżnienie
1.	Ogólnopolski	Biblia i przypowieści biblijne	Gabriela Grzanowska Alicja Tomaszewska Daniel Bloch Opiekun: Halina Krajewska	IV miejsce VI miejsce X miejsce
2.	Archidiecezjalny	Archidiecezjalny konkurs biblijny Ewangelia według św. Jana	Alicja Tomaszewska Zuzanna Lonca Opiekun: Halina Krajewska	Zakwalifikowanie się do III etapu

3.	Gminny	Gminny Turniej Piłki Nożnej Dziewcząt	Opiekun: Anna Szlaga	II miejsce
4.	Gminny	Gminny Turniej Piłki Nożnej Chłopców	Opiekun: Anna Szlaga	III miejsce
5.	Gminny	Gminny Turniej Piłki Nożnej Chłopców	Opiekun: Anna Szlaga	III miejsce
6.	Gminny	Gminny Turniej Tenisa Stołowego Dziewcząt	Opiekun: Anna Szlaga	III miejsce
7.	Gminny	Gminny Turniej Tenisa Stołowego Chłopców	Opiekun: Anna Szlaga	III miejsce
8.	Gminny	Gminny Turniej Tenisa Stołowego Dziewcząt	Opiekun: Anna Szlaga	II miejsce
9.	Gminny	Gminny Turniej Tenisa Stołowego Chłopców	Opiekun: Anna Szlaga	II miejsce
10.	Powiatowy	Powiatowy Turniej Tenisa Stołowego Dziewcząt	Opiekun: Anna Szlaga	III miejsce
11.	Powiatowy	Powiatowy Konkurs na Interpretację Obrazu Józefa Chełmońskiego	Kacper Kuran Wiktoria Karbowniczek Oliwia Szlachowska Opiekun: Małgorzata Rytel-Kuc	I miejsce I miejsce Wyróżnienie
12.	Wojewódzki	Wojewódzki Konkurs <i>Jesień na wsi</i>	Bartosz Szymańczak Opiekun: Małgorzata Rytel-Kuc	Wyróżnienie (miejsce nie przyznawano)
13.	Ogólnopolski	Ogólnopolski Konkurs Plastyczny <i>Rok Polski w Tradycji i Obyczajach</i>	Magdalena Macher Opiekun: Małgorzata Rytel-Kuc	Nagroda główna
14.	Gminny	Gminny Konkurs na Najpiękniejszą Kartkę i Szopkę Bożonarodzeniową	Otylia Tkacz i Jakub Jankowski Mateusz Pindor Zuzanna Lonca Witold Banaszek Jakub Jankowski i Gabriela Szymańczak Maria Wiśniewska Witold Banaszek i Patrycja Tomasziewicz Wiktoria Karbowniczek Opiekunowie: Izabela Szymańczak Teresa Szczepaniak Halina Krajewska Ewa Michalak	I miejsce III miejsce I miejsce III miejsce I miejsce III miejsce I miejsce I miejsce
15.	Gminny	Gminny konkurs recytatorski <i>Słowem Malowane</i>	Gabriela Szymańczak Magdalena Macher Opiekunowie: Renata Budecka Teresa Szczepaniak	III miejsce III miejsce
16.	Ogólnopolski	Ogólnopolska Olimpiada Wiedzy o Janie Pawle II	Alicja Tomaszewska Monika Figura Witold Banaszek i Barbara Klupp Zuzanna Lonca, Magdalena Macher, Aleksandra Pindor Aleksandra Szczególska	V miejsce VI miejsce XV miejsce Dyplomy uznania

			<p>Patryk Figura i Natalia Łyszkowska</p> <p>Oliwia Szlachowska</p> <p>Mateusz Banaszek i Wiktoria Karbowniczek</p> <p>Kamil Śnieg</p> <p>Maciej Florczak</p> <p>Natalia Duda</p> <p>Opiekun: Halina Krajewska</p>	<p>IV miejsce</p> <p>VI miejsce</p> <p>IX miejsce</p> <p>XI miejsce</p> <p>XII miejsce</p> <p>XX miejsce</p> <p>XXVII miejsce</p>
17.	Ogólnopolski	Ogólnopolski Konkurs Młody Lingwista	<p>Patrycja Tomasziewicz</p> <p>Jakub Florczak</p> <p>Natalia Pindor</p> <p>Gaia Cusinato klasa IV</p> <p>Opiekun: Ewa Michalak</p>	<p>V miejsce</p> <p>VI miejsce</p> <p>VII miejsce</p> <p>X miejsce</p> <p>V miejsce - szkoła w województwie mazowieckim</p> <p>V miejsce – język rosyjski zasięg ogólnopolski</p>
18.	Gminny	Gminny Turniej Piłki Nożnej Chłopców Szkół Podstawowych	Opiekun: Anna Szłaga	I miejsce
19.	Gminny	Gminne Zawody podczas Gminnego Dnia Dziecka w Cegłowie	<p>II miejsce w turnieju siatkówki dziewcząt szkół podstawowych</p> <p>III miejsce w turnieju piłki siatkowej dziewcząt klas gimnazjalnych</p> <p>II miejsce w turnieju piłki nożnej chłopców szkół podstawowych</p> <p>I miejsce w żonglerce szkół gimnazjalnych</p> <p>I miejsce w strzałach na bramkę klas gimnazjalnych</p> <p>Opiekun: Anna Szłaga</p>	
20.	Ogólnopolski	IV Ogólnopolski Konkurs im. Władysława Ślewińskiego	<p>Daria Hajduk</p> <p>Opiekun: Małgorzata Rytel-Kuc</p>	Nagroda pośta Małeckiego
21.	Powiatowy	Powiatowy Konkurs <i>Leśne Krajobrazy</i>	<p>Aleksandra Pindor</p> <p>Opiekun: Małgorzata Rytel-Kuc</p>	Wyróżnienie
22.	Powiatowy	Powiatowy Konkurs <i>Moja Przygoda w Muzeum</i>	<p>Andrzej Grzelak i Gaia Cusinato</p> <p>Weronika Bartkiewicz</p> <p>Opiekun: Małgorzata Rytel-Kuc</p>	<p>Nagrody</p> <p>Wyróżnienie</p>
23.	Międzynarodowy	X Międzynarodowy Konkurs im. Josepha von Eischendorffa	<p>Aleksandra Rdes</p> <p>Opiekun: Małgorzata Rytel-Kuc</p>	I miejsce
24.	Gminny	Gminny Konkurs na Najpiękniejszą Palmę i Stroik Wielkanocny	<p>Daniel Bloch</p> <p>Patrycja Tomasziewicz</p> <p>Opiekun: Bożena Ciężka</p> <p>Magdalena Radziszewska</p>	<p>II miejsce</p> <p>III miejsce</p>
25.	Powiatowy	Powiatowy Konkurs Piosenki <i>Pod Żaglem Teligi</i>	<p>E. Pindor i M. Wójtowicz</p> <p>B. Szymańczak</p> <p>J. Nowakowska</p> <p>Gaia Cusinato i Witold</p>	<p>I miejsce</p> <p>I miejsce</p> <p>II miejsce</p>

			Banaszek Natalia Duda, Oliwia Szelachowska i Edyta Szłaga Alicja Tomaszewska i Daria Hajduk Opiekun: Alicja Kapera	III miejsce Wyróżnienie Obóz żeglarski
26.	Gminny	Gminny Konkurs Piosenki <i>Przybywaj Piękna Wiosno</i>	Gabriela Grzanowska Otylia Tkacz i Daniel Bloch Opiekun: Alicja Kapera	II miejsce III miejsce
27.	Gminny	Gminny Konkurs Piosenki Obcojęzycznej	Natalia Duda Bartosz Szymańczak Opiekun: Renata Budecka Magdalena Radziszewska	II miejsce III miejsce
28.	Ogólnopolski konkurs języka angielskiego	Ogólnopolski konkurs języka angielskiego GALILEO 2015	13 uczniów szkoły podstawowej; 2 uczniów gimnazjum Opiekun: Magdalena Radziszewska	Dyplomy uznania (wyniki powyżej średniej krajowej)

• **Zespół Szkół im. Ks. Jana Twardowskiego w Bożej Woli**

Lp.	Zasięg / organizator	Nazwa konkursu	Imię i nazwisko ucznia/ nauczyciela	Nazwa osiągnięcia/etap konkursu, zajęte miejsce/ wyróżnienia
1	międzynarodowy	Konkurs Matematyczny Kangur 2015	Robert Nowecki, Jakub Kraśniński, Ziemowit Szczypiorski/B.Gumińska	wynik powyżej 80 punktów
2	ogólnopolski	XVI edycja Konkursu Matematycznego MAT	Rober Nowecki/ Beata Gumińska	36 miejsce w województwie
3	ogólnopolski	OLIMPIADA „OLIMPUS”	Przemysław Ołubek/P.Mateusiak	laureat
4	ogólnopolski	Konkurs Matematyczny Alfik	Jakub Kraśniński/Beata Gumińska	wynik bardzo wysoki
5	ogólnopolski	Konkurs Matematyczny Pangea	Rober Nowecki, Michał Mierzejewski/Bata Gumińska	uczestnicy finału
6	ogólnopolski	Konkurs plastyczny - Bezpiecznie na wsi - zwierzaki to nie pluszaki	Weronika Kucharska/Iwona Rosa	wyróżnienie
7	ogólnopolski	Konkurs poetycki "Wiersz dla księdza Jana'	Anna Getter/Danuta Świerczyńska	wyróżnienie
8	powiatowy	„Mały Pitagoras” dla szkół podstawowych	Kraśniński Jakub/Anna Sakowska	I miejsce
			Nasiadka Mateusz, Kober Mikołaj, Suchowolak Jeremi,/Barbara Gosk,Anna Sakowska, Beata Gumińska	II miejsce
9	powiatowy	„Mały Euklides” dla gimnazjów.	Michał Mierzejewski, Szczypiorski Ziemowit/B.Gumińska	II miejsce, III miejsce

			Rober Nowecki /Beata Gumińska	wyróżnienie
10	powiatowy	Konkurs - Kto je owoce i warzywa-ten zdrowie wygrywa	Sandra Pomarańska, Olek Zołotoćkyj/Agata Mroczkowska	I miejsce
			Julia Jancik, Maria Majchrzyk/Agata Mroczkowska	III miejsce
11	powiatowy/ Powiatowy Związek Sportu	Zawody sportowe w piłce nożnej chłopców szkół podstawowych	Tomasz Mariański	IV miejsce
12	powiatowy	Festiwal „Chodaczek” 2015	Paulina Piwowarska/Iwona Rosa	I miejsce
13	gminny/ZS w Baranowie	Konkurs na najpiękniejszą kartkę i szopkę bożonarodzeniową	dziewczęta z kl. III G/ Dorota Zięba	I miejsce
			szopki 0-3	I miejsce
			szopki 0-3	II miejsce
			zerówka	II miejsce
14	gminny/ZSP w Golach	Konkurs recytatorski „Słowem malowane”	Patrycja Staniaszek/Małgorzata Jankowska	I miejsce
			Jakub Krasieński / Wiesława Denisiewicz	I miejsce
			Andżelika Adamiak/Grażyna Jodłowska	I miejsce
15	gminny/ZSP w Golach	Konkurs ortograficzny „Bądź bezbłędny”	Marcin Pąk/Wiesława Denisiewicz	I miejsce
			Aleksandra Stefaniak/Aneta Krasieńska	I miejsce
			Robert Nowecki/Aneta Krasieńska	III miejsce
16	gminny/ZS w Kaskach	Konkurs Piosenki Dziecięcej – „Przybywaj piękna wiosno”	Anita Adamiak/Małgorzata Jankowska	I miejsce
17	gminny/ animator sportu	Zawody sportowe w piłce siatkowej (chłopcy gimnazjum)	Tomasz Mariański	II miejsce
18	gminny/ animator sportu	Zawody sportowe w piłce siatkowej (dziewczęta gimnazjum)	Tomasz Mariański	II miejsce
19	gminny/ZSP w Golach	Piłka siatkowa dziewcząt gimnazjum	Tomasz Mariański	I miejsce
20	gminny/ZSP w Golach	Piłka siatkowa dziewcząt szkół podstawowych	Tomasz Mariański	I miejsce
21	gminny/ZSP w Golach	Piłka nożna chłopców szkół podstawowych	Tomasz Mariański	I miejsce
22	gminny/ZS w Kaskach	Stroik wielkanocny i palma	Łukasz Wierzbicki/Izabela Suwała	wyróżnienie
23	gminny/ZS w Bożej Woli	Konkurs piosenki obcojęzycznej	Karolina Przygoda Antonina Wojtczuk Katarzyna i Aleksandra Kołkowskie Opiekun: Paulina Mateusiak, Joanna Świerczyńska-Jancik	I miejsce

24	gminne/ animator sportu	Zawody sportowe w piłce nożnej (chłopcy gimnazjum)	Tomasz Mariański	II miejsce
25	gminne/ animator sportu	Zawody sportowe w piłce nożnej (dziewczeta gimnazjum)	Tomasz Mariański	I miejsce
26	gminne/ animator sportu	Zawody sportowe w piłce nożnej (chłopcy szkoła podstawowa)	Tomasz Mariański	I miejsce
27	gminne/ animator sportu	zawody sportowe w piłce nożnej (dziewczeta szkoła podstawowa)	Tomasz Mariański	I miejsce

• **Zespół Szkół im. Orła Białego w Kaskach**

Lp.	Zasięg / organizator	Nazwa konkursu	Imię i nazwisko ucznia/ nauczyciela	Nazwa osiągnięcia/etap konkursu, zajęte miejsce/ wyróżnienia
1.	Gminne	Zawody sportowe w piłce nożnej chłopców-gimnazjum o Puchar Wójta Gminy Baranów	Adrian Kazusek, Mateusz Parol, Damian Szumacher, Paweł Krzemiński, Bartosz Florczak, Andrzej Słomczyński, Krzysztof Bodych, Piotr Szymańczak / Pan Adam Pietruszewski	I miejsce
2.	Gminne	Zawody sportowe w piłce nożnej chłopców- SP	Drużyna dziewcząt i chłopców/ Pani Izabela Szymańczak	II miejsce- dziewczęta, IV miejsce chłopcy
3.	Szkolny i wojewódzki	Konkurs recytatorski poezji religijnej	Magdalena Florczak / Pani Agnieszka Podbielska i ks. Zbigniew Wojtaś	Wyróżnienie
4.	Gminne	Zawody sportowe w tenisie stołowym SP i Gimnazjum	Drużyna dziewcząt i chłopców/ Pan Adan Pietruszewski	I miejsce- dziewczęta i chłopcy
5.	Powiatowe	Zawody sportowe w tenisie stołowym SP i Gimnazjum	Drużyna dziewcząt i chłopców / Pan Adam Pietruszewski	II miejsce- dziewczęta Gimnazjum, wyróżnienie chłopcy Gimnazjum, IV miejsce dziewczęta SP, V miejsce chłopcy SP
6.	Szkolny	Konkurs "Mam Talent"	Uczniowie klas SP i Gimnazjum w ilości 40 osób / Pani Anna Nowak, Pan Adam Pietruszewski	I miejsce- Jan Połutrenko
7.	Gminne	Konkurs na szopkę i kartę bożonarodzeniową	Uczniowie klas SP i Gimnazjum w ilości 20 osób / Pani Dorota Bogucka	I miejsce Samanta Kościńska
8.	Ogólnopolski	Konkurs na szopkę betlejemską	Samanta Kościńska / Pani Dorota Bogucka	Wyróżnienie
9.	Powiatowe	Zawody sportowe w piłce siatkowej chłopców Gimnazjum	Drużyna chłopców /Pan Adam Pietruszewski	II miejsce
10.	Międzypowiatowe	Zawody sportowe w piłce siatkowej chłopców Gimnazjum	Drużyna chłopców /Pan Adam Pietruszewski	Wyróżnienie
11.	Ogólnopolski	Konkurs plastyczny "Zmieniam nawyki - dbam o klimat"	Samanta Kościńska / Pani Dorota Bogucka	Wyróżnienie

12.	Gminne	Zawody sportowe tenis stołowy o puchar Wójta Gminy Baranów	Drużyna chłopców i dziewcząt SP i Gimnazjum /Pan Adam Pietruszewski	I miejsce Izabela Laskowska Gimnazjum, II miejsce Andrzej Słomczyński Gimnazjum, I miejsce Domonika Gawet SP, III miejsce Wiktoria Choińska SP
13.	Gminne	Zawody sportowe w piłce siatkowej chłopców i dziewcząt Gimnazjum	Drużyna chłopców i dziewcząt SP i Gimnazjum /Pan Adam Pietruszewski	I miejsc dziewczęta i chłopcy
14.	Gminne	Konkurs ortograficzny	Jan Połutrenko Gimnazjum, Amelia Jaślikowska SP / Pani Anna Nowak	II miejsce Jan Połutrenko Gimnazjum
15.	Gminne	Festiwal piosenki dziecięcej "Przybywaj piękna wiosno"	Kamil Ziąbski, Patrycja Banaszek, Bartosz Klimek, Magdalena Florczak / Pani Maria Pietras	III miejsce Patrycja Banaszek
16.	Gminne	Konkurs na "Palmę wielkanocną oraz stroik wielkanocny"	20 uczniów / Pani Elżbieta Skrzypczyńska	I miejsce Samanta Kościńska- stroik
17.	Powiatowe	Konkurs poezji angielskiej "Poezja nie zna granic"	Daniel Szymańczak / Pani Ewa Wysocka	Wyróżnienie
18.	Ogólnopolski	Konkurs "Jerzy Popiełuszko- człowiek Prawdy, który zło dobrem zwyciężał"	Olga Kaczmarek, Gabriela Choińska, Zuzanna Choińska, Amelia Jaślikowska, Sandra Puchała / Pani Agnieszka Podbielska	Wyróżnienie
19.	Międzynarodowy	Konkurs języka angielskiego Smart 2015	Daniel Szymańczak / Pani Ewa Wysocka	Wyróżnienie
20.	Ogólnopolski	Konkurs w ramach Akademii Pszczół "Z Kujawskim pomagamy pszczołom "	25 osób / Pani Elżbieta Chaber	Wyróżnienie
21.	Powiatowe	Konkurs recytatorski "Żakowski konkurs poezji"	Zuzanna Piątek, Maja Laskowska / Pani Aneta Piątek	Wyróżnienie
22.	Powiatowe	Konkurs kulinarny "Kto je owoce i warzywa ten zdrowie wygrywa"	Zuzanna Choińska, Gabriela Choińska, Marta Koczewska, Agata Lewandowska / Pani Elżbieta Chaber	Wyróżnienie
23.	Gminne	Festiwal piosenki obcojęzycznej SP i Gimnazjum	Aneta Kwiatkowska, Daniela Stegienko, Karolina Biernat, Joanna Michalczyk, Patrycja Banaszek / Pani Iwona Maciejewska, Pani Elżbieta Skrzypczyńska	III miejsce Aneta Kwiatkowska, Karolina Biernat, Daniela Stegienko
24.	Wojewódzki	Konkurs ekologiczny "Bio różnorodni- owadzi świat"	10 osobowa drużyna / Pani Elżbieta Chaber	Karolina Gut, Stanisław Banaszek wyróżnienie

25.	Ogólnopolski	Konkurs przedmiotowy: historia, jęz.polski, matematyka, przyroda	30 uczniów/ Pani Elżbieta Chaber, Pani Aneta Piątek, Pani Dorota Szymczak	9 miejsce Zuzanna Choińska (na 911 prac), 10 miejsce Jakub Szymańczak, 13 miejsce Paulina Chaber z zakresu przyrody, 17 miejsce z jęz.polskiego na 715 prac Stanisław Banaszek, 11 miejsce z historii na 343 prace Piotr Kwiatkowski, 18 miejsce z matematyki na 43 prace Wiktor Trzcinski i Olga Kaczmarek
26.	Kuratoryjne	Konkursy przedmiotowe	SP- matematyczny - 5 osób, polonistyczny 1 osoba, przyrodniczy 14 osób / Pani Elżbieta Chaber, Pani Dorota Szymczak, Pani Aneta Piątek	Udział w etapie szkolnym
27.	Kuratoryjne	Konkursy przedmiotowe	Gimnazjum- fizyczny 1 osoba, historyczny 2 osoby, WOS 2 osoby, polonistyczny 2 osoby, biologiczny 4 osoby / Pani Beata Gumińska, Pani Aneta Piątek, Pani Anna Biernat, Pani Anna Nowak, Pani Elżbieta Chaber	Udział w etapie szkolnym

• **Zespół Szkolno-Przedszkolny im. Marii Konopnickiej w Golach**

Lp.	Zasięg / organizator	Nazwa konkursu	Imię i nazwisko ucznia/ nauczyciela		Nazwa osiągnięcia/etap konkursu, zajęte miejsce/ wyróżnienia
1	Gminny - ZS w Baranowie	Konkurs piłki nożnej dla chłopców	Magda Karczewska	Chłopcy z klas IV -VI	II miejsce
2	Gminny - ZS w Baranowie	Konkurs piłki nożnej dla dziewcząt	Magda Karczewska	Dziewczęta z klas IV- VI	III miejsce
3	Wojewódzki - Kuratorium Oświaty i Wychowania	Konkurs matematyczny	Jolanta Szyjer	Ewa Nowak ,Dominik Wirtek,Katarzyna Klonowska,Kacper Walaszek, Szymon Pliszka-kl VI,	Udział
4	Wojewódzki - Kuratorium Oświaty i Wychowania	Konkurs polonistyczny	Justyna Michta	Katarzyna Klonowska Martyna Bożęcka	Udział
5	Wojewódzki - Kuratorium Oświaty i Wychowania	Konkurs przyrodniczy	Elżbieta Chaber	Józef Mirkowicz, Ewa Nowak, Szymon Pliszka, Dominik Wirtek,Katarzyna Klonowska	Udział
6	Ogólnopolski - Olimpiada Mitologiczna	Konkurs Mitologiczny	Justyna Michta	Wiktoria Wojtysiak, Szymon Pliszka, Maria Kępka, Katarzyna Klonowska, Ewa Nowak	Udział
7	Gminny - ZS w	Turniej tenisa	Magda	chłopcy	I miejsce

	Kaskach	stołowego	Karczewska	dziewczęta	II miejsce
8	Powiatowy w Grodzisku Maz	Powiatowy finał tenisa stołowego chłopców	Magda Karczewska	Piotrek Florczak Szymon Pliszka	III miejsce
9	Gminny - ZS w Baranowie	Konkurs na najpiękniejszą szopkę bożonarodzeniową w kategorii klas 0 - III		Alicja Taraszewska	I miejsce
				Maciej Michalak	Udział
				Małgorzata Michalak	Wyróżnienie
10	Gminny - ZS w Baranowie	Konkurs na najpiękniejszą kartę bożonarodzeniową w kategorii klas IV - VI		Natalia Piasek	I miejsce
				Katarzyna Klonowska	Wyróżnienie
				Martyna Bożęcka	Wyróżnienie
11	Gminny - ZS w Baranowie	Konkurs na najpiękniejszą kartę bożonarodzeniową w kategorii klas 0 -III		Natalia Pietraszek	I miejsce
				Amelia Jaroszevska	Wyróżnienie
12	Szkolny - ZSP w Cegłowie	Konkurs plastyczny "Bezpieczeństwo na drodze"		Antoni Mirkowicz	II miejsce
				Zuzanna Wirtek	III miejsce
				Julia Ludwiczak	Wyróżnienie
13	KRUS w Warszawie (Etap powiatowy)	V Ogólnopolski Konkurs Plastyczny "Bezpiecznie na wsi - zwierzaki to nie pluszaki!"		Amelia Jaroszevska	Wyróżnienie
14	Międzyszkolny - ZSP w Cegłowie	IV edycja Festiwalu Piosenki Zimowej		Dominika Wojtysiak	I miejsce
				Oddział przedszkolny	II miejsce
15	Gminny - ZSP w Kaskach	Konkurs Piosenki Dziecięcej - Przybywaj Piękna Wiosno (II edycja)		Berenika Zambrzycka	I miejsce
				Alicja Taraszewska	I miejsce
				Amelia Stępniaik	II miejsce
				Franciszek Pliszka	III miejsce
16	Międzyszkolny ZS w Międzyborowie	XIV edycja Międzyszkolnego Konkursu Matematyczno-Przyrodniczego „Motyl 2014”	Elżbieta Chaber	Szymon Pliszka, Ewa Nowak, Dominik Wirtek	VIII miejsce dla szkoły
17	Powiatowy w Grodzisku Maz	IV Konkurs Historyczny Wiedzy o żołnierzach Wyklętych "Żołnierze Wyklęci. Bohaterowie naszej wolności"	Agata Kęska - Drab	Konrad Brzywczy	III miejsce
18	Gminny ZSP w Golach	Konkurs Recytatorski "Słowem malowane"	Monika Polańska Edyta Kołodziejak Justyna Michta	Amelia Stępniaik	II miejsce
				Kinga Wasiota	II miejsce
				Katarzyna Klonowska	II miejsce
				Amelia Gut	Udział
				Franciszek Pliszka	Udział
19	Międzyszkolny w Izdebnie	Prezentacja multimedialna Konkurs Recytatorski Konkurs plastyczny	Justyna Michta Katarzyna Jaroszevska Hanna Oracka	Katarzyna Klonowska Justyna Danielewicz Franciszek Pliszka, Natalia Pietraszek	Udział
20	Gminny w Bożej Woli	Konkurs Piosenki Obcojęzycznej	Justyna Michta Edeyta Kołodziejak	Alicja Taraszewska	III miejsce
				Maciej Michalak	II miejsce

21	Powiatowy - Starostwo Powiatu Grodzkiego Szkoły Podstawowej Nr1 i Przedszkola Nr 1 w Grodzisku Mazowieckim oraz Szkoły Podstawowej w Jaktorowie	Małe Siemionalia	Katarzyna Jaroszevska Emilia Kamińska	klasa I i II	Przeegląd amatorskich zespołów ludowych
22	Gminny ZSP w Golach	Konkurs Ortograficzny "Bądź bezbłędny"		Helena Mirkowicz	IV miejsce
				Szymon Pliszka	II miejsce
				Ewa Nowak	III miejsce
				Natalia Świętochowska	Udział
23	KRUS w Warszawie (etap gminny)	"Bezpiecznie na wsi - zwierzaki to nie pluszaki!"	Hanna Oracka Katarzyna Jaroszevska	Tymoteusz Świniarek	I miejsce
				Amelia Jaroszevska	II miejsce
				Wiktoria Wojtysiak	III miejsce
24	Ogólnopolski	Konkurs Przedmiotowy EDI z przyrody	Elżbieta Chaber	Szymon Pliszka, Maciej Michalak Wiktoria Wojtysiak Katarzyna Klonowska Dominik Wirtek Kacper Walaszek Maria Kępka	12 miejsce
25	III Powiatowy - Stacja Epidemiologiczno-sanitarna w Grodzisku Mazowieckim	Konkurs Kulinaryny „ Kto je owoce i warzywa- ten zdrowie wygrywa”	Elżbieta Chaber	Maria Kępka Kamila Dominiak	
26	Wojewódzki organizowany przez Gminę Kampinos	II Wojewódzki Konkurs Ekologiczny „ Bioróżnorodni 2014”	Elżbieta Chaber	Maria Kępka Aleksandra Oracka	I miejsce w kategorii praca przestrzenna- rzeźba Wyróżnienie w kategorii praca przestrzenna- rzeźba
27	Powiatowy - SANEPID Grodzisk Maz	Konkurs Plastyczny "Nie päl przy mnie proszę"	Hanna Oracka	Natalia Pietraszek	I miejsce
				Jacek Leszczyński	Udział
28	Gminny ZSP w Kaskach	Konkurs na najpiękniejszy stroik wielkanocny		Natalia Pietraszek Jaroszevska Amelia	II miejsce III miejsce
29	Gminny ZSP w Kaskach	Konkurs na najpiękniejszą palmę wielkanocną		Oracki Kacper Więckowski Adam	III miejsce kategoria klas I - III III miejsce kategoria klas IV - VI
30	Ogólnopolski	XX Ogólnopolski Logopedyczny Konkurs Plastyczny "Moja ulubiona postać bajkowa	Anika Borowska	Julia Ludwiczak, Amelia Stępniaak, Antoni Mirkowicz, Jan Wasiota, Szymon Kępka, Piotr Szelachowski, Zofia Danielewicz	Udział
31	Ogólnopolski	Ogólnopolski Konkurs Matematyczny PANGEA	Jolanta Szyjer	uczniowie kl IV-5 uczniowie klasy VI - 5	Udział

STYPENDIA ZA WYNIKI W NAUCE

Stypendia za wyniki w nauce Wójta Gminy Baranów za rok szkolny 2014/2015 zostały rozdane na zakończenie roku szkolnego we wszystkich szkołach w gminie Baranów. Zgodnie z Uchwałą Nr IV/18/2015 Rady Gminy Baranów z dnia 25 lutego 2015 r. i Uchwałą Nr VIII/40/2015 z dnia 24 czerwca 2015 r. w sprawie Regulaminu wsparcia edukacji uzdolnionych dzieci i młodzieży uczących się w placówkach dla którym organem prowadzącym jest Gmina Baranów uczeń musi mieć co najmniej ocenę bardzo dobrą z zachowania oraz:

- średnią ocenę z całego roku szkolnego 5,5 w szkole podstawowej, 5,3 w gimnazjum lub
- uzyskać najwyższe wyniki na sprawdzianie ucznia klasy VI, lub jednym z egzaminów gimnazjalnych (część humanistyczna lub matematyczno-przyrodnicza lub język obcy na poziomie podstawowym lub rozszerzonym), nie mniej niż 90% maksymalnej liczby punktów, lub
- zostać laureatem lub finalistą olimpiady przedmiotowej o zasięgu wojewódzkim lub ogólnopolskim uzyskanie szczególnych osiągnięć w olimpiadach, konkursach.

Za rok szkolny 2014/2015 wyróżnionych zostało 36 uczniów uczących się w szkołach na terenie gminy Baranów, w tym:

- 4 uczniów z Zespołu Szkół im. Jana Pawła II w Baranowie,
- 22 uczniów z Zespołu Szkół im. Ks. Jana Twardowskiego w Bożej Woli,
- 2 uczniów z Publicznej Szkoły Podstawowej im. Marii Konopnickiej w Golach,
- 8 uczniów z Zespołu Szkół im. Orła Białego w Kaskach.

POMOC MATERIALNA DLA UCZNIÓW

Stypendium szkolne o charakterze socjalnym przyznawane jest na podstawie art. 90 d ustawy o systemie oświaty, zgodnie z którym może je otrzymać uczeń znajdujący się w trudnej sytuacji materialnej wynikającej z niskich dochodów na osobę w rodzinie w szczególności gdy w rodzinie tej występuje: bezrobocie, niepełnosprawność, ciężka lub długotrwała choroba, wielodzietność, brak umiejętności wypełniania funkcji opiekuńczo - wychowawczych, alkoholizm, narkomania, brak jednego z rodziców lub inne zdarzenia losowe. Dochód na jednego członka rodziny nie może przekroczyć 456,00 zł netto.

Z tej formy wsparcia skorzystało w roku 2014/2015 - 60 uczniów zamieszkałych na terenie Gminy, z tego:

- 32 uczniów szkół podstawowych,
- 11 uczniów gimnazjów,
- 7 uczniów zasadniczych szkół zawodowych,
- 10 uczniów technikum.

Innym zadaniem o charakterze pomocy materialnej było wsparcie w zakresie zakupu podręczników w ramach Rządowego programu "**Wyprawka szkolna**". Pomoc udzielona była

uczniom pochodzącym z rodzin o niskich dochodach i zamieszkałych na terenie gminy, którzy w roku szkolnym 2013/2014 rozpoczęli edukację szkolną w klasach II, III i VI szkoły podstawowej.

Na terenie Gminy Baranów z tej formy pomocy skorzystało 39 uczniów:

grupa	Liczba uczniów rozpoczynających w roku szkolnym 2014/2015 naukę	Liczba uczniów, którzy otrzymają dofinansowanie poza kryterium dochodowym (5%)	Zweryfikowana liczba uczniów uprawnionych na podstawie kryterium dochodowego	RAZEM	Dotacja
w klasach II szkoły podstawowej	53	5	11	16	3550
w klasach III szkoły podstawowej	45	2	12	14	3150
w klasach VI szkoły podstawowej	79	2	7	9	2709,50
Ogółem	177	9	30	39	9409,50

Dotacja na podręczniki za 2014/2015

Ustawa o zmianie ustawy o systemie oświaty oraz innych ustaw przewiduje zapewnienie dotacji celowej dla organów prowadzących szkoły podstawowe i gimnazja. Była ona przeznaczona na zakup:

- a. podręczników do nauczania języka obcego, materiałów edukacyjnych do jego nauczania lub materiałów ćwiczeniowych dla klas I-III szkoły podstawowej,
- b. podręczników, materiałów edukacyjnych lub materiałów ćwiczeniowych dla klas IV-VI szkoły podstawowej,
- c. podręczników, materiałów edukacyjnych lub materiałów ćwiczeniowych dla wszystkich klas gimnazjum.

W 2014 roku oprócz bezpłatnego podręcznika (elementarz) do klasy pierwszej szkoły podstawowej samorządy otrzymały na każdego ucznia klasy pierwszej szkoły podstawowej pieniądze na zakup dodatkowych materiałów dla dzieci. Dla każdego ucznia 25 zł na książkę do języka obcego i 50 zł na ćwiczenia.

Dotacja celowa jest udzielana do wysokości kosztu zakupu kompletu podręczników lub materiałów edukacyjnych na każdego ucznia w danej klasie. Komplet podręczników lub materiałów edukacyjnych będzie zapewniał możliwość używania ich przez uczniów tej klasy

przez co najmniej trzy lata szkolne. Kolejna dotacja celowa na uczniów tej klasy jest udzielana po trzech latach szkolnych.

DOWOŻENIE UCZNIÓW

Uczniowie zamieszkali na terenie gminy korzystają z przewozów szkolnych, realizowanych przez gminny autobus oraz PKS (8 uczniów), gdzie gmina zwraca koszty zakupu biletów miesięcznych z miejsca zamieszkania do szkoły z powrotem.

Zgodnie z art. 71b ustawy o systemie oświaty obowiązkiem gminy jest zapewnienie uczniom niepełnosprawnym, bezpłatnego transportu i opieki w czasie przewozu do najbliższej szkoły podstawowej, gimnazjum lub ośrodka umożliwiającego realizację obowiązku szkolnego i obowiązku nauki dzieciom i młodzieży, o których mowa w art. 16 ust. 7, a także dzieciom i młodzieży z upośledzeniem umysłowym ze sprzężonymi niepełnosprawnościami albo zwrot kosztów przejazdu ucznia i opiekuna środkami komunikacji publicznej, jeżeli dowożenie zapewniają rodzice.

W ramach tej pomocy skorzystało 9 uczniów, którzy byli dowożeni do takich miejscowości jak: Leszno (2 uczniów), Błonie (2 uczniów), Teresin (1 uczeń), Warszawa (2 uczniów), Kaski (2 uczniów).

Dowożenie uczniów do Zespołu Szkół Specjalnych w Grodzisku Maz. jest zorganizowane na podstawie porozumienia ze Starostwem Powiatu Grodzkiego. Z przewozu korzysta 8 uczniów. Koszt dowozu uzależniony jest od odległości jaką pokonuje autobus przywożąc i odwożąc uczniów.

DOFINANSOWANIE KSZTAŁCENIA MŁODOCIANYCH PRACOWNIKÓW

Na podstawie art. 70 b ustawy o systemie oświaty pracodawcom, którzy zawarli umowę z młodocianymi pracownikami w celu przygotowania zawodowego przysługuje dofinansowanie kosztów kształcenia. Po zakończeniu przygotowania zawodowego, zdaniu egzaminu czeladniczego lub egzaminu potwierdzającego uzyskanie kwalifikacji zawodowych przez młodocianego, pracodawca składa wnioski o zwrot kosztów kształcenia. Środki na ten cel przekazuje Wojewoda Mazowiecki za pośrednictwem Kuratorium Oświaty w Warszawie.

Forma przygotowania zawodowego		Liczba pracodawców, którym wypłacono dofinansowanie	Liczba młodocianych w odniesieniu do liczby pracodawców	Kwota dofinansowania
nauka zawodu	cykl 24 miesięcy	1	1	3591,52
	cykl 36 miesięcy	1	1	8081,00

OBOWIĄZEK SZKOLNY I OBOWIĄZEK NAUKI

Kontrolę spełniania obowiązku szkolnego sprawują dyrektorzy publicznych szkół podstawowych i gimnazjów stosownie do obwodów właściwych ze względu na miejsce zamieszkania uczniów – art. 19 ust. 1 ustawy o systemie oświaty

W związku z powyższym na dyrektorach odpowiednich szkół ciąży obowiązek prowadzenia ksiąg ewidencji spełniania przez dzieci obowiązku szkolnego.

Kontrolę spełniania obowiązku nauki przez młodzież w wieku od 16-18 lat dokonuje Wójt Gminy.

Realizacja obowiązku szkolnego w szkołach podstawowych

		Baranów	Boża Wola	Gole	Kaski
Liczba dzieci i młodzieży podlegająca obowiązkowi szkolnemu		107	82	45	110
Liczba dzieci i młodzieży spełniająca obowiązek szkolny	w szkole w obwodzie której uczeń mieszka	78	64	34	76
	w innej szkole	25	17	9	33
	w szkole za granicą	4	1	1	1
Liczba dzieci i młodzieży nie spełniająca obowiązku szkolnego z powodu odroczenia		0	0	1	0

Realizacja obowiązku szkolnego w gimnazjach

		Baranów	Boża Wola	Kaski
Liczba dzieci i młodzieży podlegająca obowiązkowi szkolnemu		49	53	45
Liczba dzieci i młodzieży spełniająca obowiązek szkolny	w szkole w obwodzie której uczeń mieszka	33	41	33
	w innej szkole	15	12	12
	w szkole za granicą	0	0	0
Liczba dzieci i młodzieży nie spełniająca obowiązku szkolnego	z powodu odroczenia	0	0	0
	z innej przyczyny	1	0	0

Realizacja obowiązku nauki

Ustawa o systemie oświaty nakłada na gminy obowiązek kontrolowania realizacji obowiązku nauki przez młodzież w wieku 16-18 lat.. Rodzice, opiekunowie prawni uczniów w wieku 16-18 lat mają obowiązek powiadamiania organów gminy o spełnianiu przez ich dzieci obowiązku nauki. W roku 2014/2015 obowiązek nauki spełniało 109 uczniów, 1 uczeń spełnia obowiązek nauki przez uczęszczanie do szkoły w innym kraju a co do 3 uczniów zameldowanych, lecz niezamieszkałych na terenie gminy, brak jest informacji.

Niespełnianie obowiązku nauki podlega egzekucji w trybie ustawy o postępowaniu egzekucyjnym w administracji. Oznacza to, że na rodzica, opiekuna prawnego dziecka może być nałożona grzywna w celu przymuszenia do spełniania ciężącego na nim obowiązku. Rodzice lub opiekunowie prawni dziecka podlegającego obowiązkowi nauki, są zobowiązani informować o formie spełniania obowiązku nauki przez dziecko i zachodzących zmianach w tym zakresie. W bieżącym roku szkolnym procedura w egzekucji w administracji nie została wszczęta.

OCENY PRACY DYREKTORÓW

Kryterium oceny pracy dyrektora stanowi stopień realizacji zadań określonych w art. 6, 7 i 42 ust. 2 ustawy Karta Nauczyciela oraz art. 4 i 39 ustawy o systemie oświaty — ustalony w wyniku sprawowanego nadzoru pedagogicznego oraz nadzoru w zakresie spraw finansowych i administracyjnych. W roku szkolnym 2014/2015 Wójt Gminy Baranów w porozumieniu z Mazowieckim Kuratorem Oświaty dokonał oceny pracy Pani Anny Sadoś – Dyrektora Zespołu Szkół im. Orła Białego w Kaskach.

POWOŁYWANIE DYREKTORÓW PLACÓWEK OŚWIATOWYCH

Zgodnie z art. 36a ustawy o systemie oświaty Wójt powołuje na stanowiska dyrektorów placówek oświatowych.

W roku szkolnym 2014/2015 ogłoszony został konkurs na stanowisko dyrektora Zespołu Szkół im. Orła Białego w Kaskach. Konkurs nie został rozstrzygnięty z uwagi na brak ofert. Zgodnie z zapisami art. 36a ust. 1 i ust. 4 ustawy z dnia 7 września 1991 r. o systemie oświaty (Dz. U. z 2004 r. Nr 256, poz. 2572 z późn.zm.) po zasięgnięciu opinii rady rodziców i rady pedagogicznej Wójt Gminy powierzył stanowisko ww. szkoły Pani Annie Sadoś. Stanowisko dyrektora zostało powierzone na 5 lat szkolnych.

PROJEKT „MOJA PRZYSZŁOŚĆ”

W okresie od 01.09.2014 r. do 30.06.2015 r. w Szkole Podstawowej w Golach oraz Gimnazjum w Bożej Woli realizowany był projekt systemowy w partnerstwie z Samorządem Województwa Mazowieckiego pn.: "Wyrównywanie szans edukacyjnych uczniów poprzez dodatkowe zajęcia rozwijające kompetencje kluczowe – „Moja przyszłość” w ramach Priorytetu IX "Rozwój wykształcenia i kompetencji w regionach", Działania 9.1."Wyrównywanie szans edukacyjnych i zapewnienie wysokiej jakości usług edukacyjnych świadczonych w systemie oświaty", Poddziałania 9.1.2. "Wyrównywanie szans edukacyjnych uczniów z grup o utrudnionym dostępie do edukacji oraz zmniejszenie różnic w jakości usług edukacyjnych" Programu Operacyjnego Kapitał Ludzki 2007-2013, który współfinansowany był ze środków Europejskiego Funduszu Społecznego oraz krajowych środków publicznych.

W każdej szkole odbywały się:

- zajęcia z nauki języka angielskiego;
- zajęcia z przedmiotów matematyczno-przyrodniczych;
- zajęcia związane z poradnictwem i doradztwem edukacyjno-zawodowym

Celem projektu było podniesienie poziomu wiedzy i umiejętności, wzmocnienie potencjału rozwojowego, także przeciwdziałanie zjawiskom przemocy i agresji, zapobieganie marginalizacji uczniów, udzielenie dzieciom mającym trudności w nauce niezbędnego wsparcia pedagogiczno-psychologicznego oraz kształtowanie w nich umiejętności efektywnego spędzania czasu wolnego.

Budżet projektu to 43848,23 zł. W ramach tych środków były pokryte wynagrodzenia nauczycieli biorących udział w projekcie, został zakupiony niezbędny sprzęt do prowadzenia zajęć, materiały edukacyjne oraz sfinansowane zostały całodzienne zajęcia otwarte w instytucjach związanych z edukacją, kulturą.

NADZÓR PEDAGOGICZNY

Celem nadzoru pedagogicznego jest bieżąca ocena stanu przestrzegania przepisów prawa działalności dydaktycznej wychowawczej i opiekuńczej oraz innej działalności statutowej placówki.

W roku szkolnym 2014/2015 Kuratorium Oświaty w Warszawie przeprowadziło ewaluacje problemowe oraz kontrole doraźne w placówkach, dla których organem prowadzącym jest gmina Baranów.

Ewaluacje problemowe przeprowadzono w placówkach:

- w Publicznej Szkole Podstawowej w Bożej Woli,
- w Publicznym Gimnazjum w Bożej Woli.

W trakcie ewaluacji w placówkach gromadzono informacje pochodzące z wielu źródeł: od dyrektora, uczących w szkole nauczycieli, innych pracowników, uczniów, rodziców, partnerów placówek, przy wykorzystaniu różnych metod badawczych (w tym obserwacje szkoły i zajęć lekcyjnych). Dzięki temu ewaluacja zewnętrzna dała wyniki o dużej wiarygodności.

Szkoła może spełniać wymagania na pięciu poziomach:

Poziom E - oznaczający niski stopień wypełniania wymagania przez szkołę.

Poziom D - oznaczający podstawowy stopień wypełniania wymagania przez szkołę.

Poziom C - oznaczający średni stopień wypełniania wymagania przez szkołę.

Poziom B - oznaczający wysoki stopień wypełniania wymagania przez szkołę.

Poziom A - oznaczający bardzo wysoki stopień wypełniania wymagania przez szkołę.

W przedstawionych raportach z Ewaluacji Problemowej poziom spełniania wymagań przedstawia się następująco:

Wymaganie:	Publiczna Szkoła Podstawowa w Bożej Woli	Publiczne Gimnazjum w Bożej Woli
Uczniowie nabywają wiadomości i umiejętności określone w podstawie programowej	B	C
Szkoła lub placówka wspomaga rozwój uczniów, z uwzględnieniem ich indywidualnej sytuacji	E	E
Szkoła lub placówka organizując procesy edukacyjne, uwzględnia wnioski z analizy wyników sprawdzianu, egzaminu gimnazjalnego, egzaminu maturalnego i potwierdzającego kwalifikacje w zawodzie oraz innych badań zewnętrznych i wewnętrznych	B	B

W Publicznej Szkole Podstawowej i Publicznym Gimnazjum w Baranowie wizytator Kuratorium Oświaty w Warszawie przeprowadził kontrolę planową na temat „Prawidłowości prowadzonych przez szkołę działań wychowawczych i zapobiegawczych wśród dzieci i młodzieży zagrożonych uzależnieniem”.

W wyniku przeprowadzonych kontroli uchybień nie stwierdzono.

DOCHODY I WYDATKI NA OŚWIATĘ

Dochody i wydatki na oświatę za 2014 rok

I. Dochody

Głównym źródłem dochodów z tytułu wykonywania przez gminę zadania własnego w zakresie oświaty jest subwencja otrzymywana z budżetu państwa na zadania oświatowe. Ponadto, począwszy od września 2013 r. w związku z przeprowadzoną reformą oświaty polegającą na objęciu obowiązkiem szkolnym i przedszkolnym dzieci, gmina na ten cel otrzymuje dotację z budżetu państwa.

Zrealizowane w 2014 r. dochody związane z funkcjonowaniem gminnej oświaty prezentuje poniższa tabela:

Dział	Rozdz.	Nazwa	Kwota w złotych	Udział w dochodach ogółem
758		Różne rozliczenia	4 288 404,00	26,54
	75801	Część oświatowa subwencji ogólnej dla jednostek samorządu terytorialnego	4 288 404,00	
801		Oświata i wychowanie	351 902,02	2,18
	80101	Szkoły podstawowe	11 005,71	0,07
	w tym:	Wpływy z tytułu odsetek od środków na rachunkach jednostek oświatowych, odszkodowań majątkowych itp..	5 758,75	
		dotacja z budżetu państwa na wyposażenie szkół podstawowych realizujących kształcenie ogólne w zakresie szkoły podstawowej w podręczniki, materiały edukacyjne lub materiały ćwiczeniowe	5 246,96	
	80103	Oddziały przedszkolne w szkołach podstawowych	101 333,00	0,63
	w tym:	Wpływy z tytułu dotacji przedszkolnej w związku z przeprowadzoną reformą systemu oświaty	101 333,00	
	80104	Przedszkola	217 266,27	1,34
	w tym:	Wpływy z tytułu odpłatności rodziców, za wyżywienie i opiekę przedszkolną w Gminnym Przedszkolu Publicznym w Cegłowie	124 116,27	
		Wpływy z tytułu dotacji przedszkolnej w związku z przeprowadzoną reformą systemu oświaty	93 150,00	
	80195	Pozostała działalność	22 297,04	0,14
	w tym:	Dotacja w ramach środków POKL na dofinansowanie projektu pn. „Wyrównywanie szans edukacyjnych uczniów poprzez dodatkowe zajęcia rozwijające kompetencje kluczowe – Moja przyszłość”	22 297,04	
Razem dochody gminy związane z funkcjonowaniem placówek oświatowych			4 640 306,02	28,71

W dziale 758 – Różne rozliczenia kwota 4 288 404,00 zł została zrealizowana z tytułu subwencji oświatowej, która jest naliczana zgodnie z wytycznymi Ministerstwa Edukacji Narodowej wg określonego algorytmu.

W dziale 801 wykonane dochody w kwocie 351 902,02 zł, pochodziły z następujących źródeł:

- odsetek od środków gromadzonych na rachunkach bankowych przez jednostki oświatowe – 2 091,57 zł.
- prowizji za terminowe odprowadzanie składek ZUS i podatku dochodowego oraz odszkodowania uzyskanego od ubezpieczyciela w związku z poniesioną szkodą w budynku Zespołu Szkół Baranów – 3 667,18 zł,
- dotacji na zadania przedszkolne – 194 483,00 zł,
- dotacji na zadania zlecone – z przeznaczeniem na wyposażenie szkół podstawowych realizujących kształcenie ogólne w zakresie szkoły podstawowej w podręczniki, materiały edukacyjne lub materiały ćwiczeniowe zgodnie z rozporządzeniem Ministerstwa Edukacji Narodowej z dnia 7 lipca 2014r. – 5 246,96 zł,

- odpłatności rodziców za pobyt dzieci w przedszkolu - 124 116,27 zł,
- dotacji ze środków POKL na dofinansowanie projektu pn. „Wyrównywanie szans edukacyjnych uczniów poprzez dodatkowe zajęcia rozwijające kompetencje kluczowe – Moja przyszłość” – 22 297,04 zł. Projekt realizowany przez Gimnazjum Publiczne w Bożej Woli oraz Szkołę Podstawową w Golach w ramach umowy partnerskiej podpisanej pomiędzy Gminą a Marszałkiem Województwa Mazowieckiego.

II. Wydatki

Wydatki związane z funkcjonowaniem placówek oświatowych realizowane są w budżecie gminy w ramach działów: 801 – Oświata i wychowanie oraz 854 – Edukacyjna opieka wychowawcza. Zrealizowane w 2014 roku wydatki poniesione z budżetu przedstawiają się następująco:

Klasyfikacja budżetowa		Nazwa	Ogółem	z tego:	
Dział	Rozdział			BIEŻĄCE	MAJĄTKOWE
801		Oświata i wychowanie	7 004 354,68	6 978 625,89	25 728,79
	80101	Szkoły podstawowe	3 870 146,89	3 844 418,10	25 728,79
	80103	Oddziały przedszkolne w szkołach podstawowych	366 267,89	366 267,89	0,00
	80104	Przedszkola	663 719,03	663 719,03	0,00
	80105	Przedszkola specjalne	127 363,42	127 363,42	0,00
	80110	Gimnazja	1 640 537,22	1 640 537,22	0,00
	80113	Dowożenie uczniów do szkół	268 108,81	268 108,81	0,00
	80195	Pozostała działalność	68 211,42	68 211,42	0,00
854		Edukacyjna opieka wychowawcza	265 261,78	265 261,78	0,00
	85401	Świetlice szkolne	224 627,75	224 627,75	0,00
	85415	Pomoc materialna dla uczniów	20 068,50	20 068,50	0,00
	85446	Dokształcanie i doskonalenie nauczycieli	20 565,53	20 565,53	0,00
Razem wydatki na oświatę poniesione w 2014 r.			7 269 616,46	7 243 887,67	25 728,79
Udział % w wydatkach budżetu gminy ogółem			44,35	47,41	2,31

III. Porównanie dochodów i wydatków związanych z realizacją zadań oświatowych

1. Dochody i wydatki na zadania oświatowe ogółem.

Łącznie w 2014 r. na działalność związaną z oświatą wydatkowano kwotę 7 269 616,46 zł, natomiast wpływy wyniosły 4 640 306,02 zł. Tak więc gmina dofinansowała działalność placówek oświatowych w kwocie 2 629 310,44 zł, co stanowi 36,17 % zrealizowanych w 2014 r. wydatków.

Porównanie poniesionych dochodów i wydatków na działalność w zakresie oświaty przedstawia poniższa tabela:

kwoty w złotych

Dział	Nazwa	Wykonanie 2014 rok	z tego:	
			BIEŻĄCE	MAJĄTKOWE
WYDATKI				
801	Oświata i wychowanie	7 004 354,68	6 978 625,89	25 728,79
854	Edukacyjna opieka wychowawcza	265 261,78	265 261,78	0,00
Razem wydatki		7 269 616,46	7 243 887,67	25 728,79
DOCHODY				
758	Subwencja oświatowa	4 288 404,00		
801	Oświata i wychowanie (dotacja na zadania przedszkolne, wpływy z odpłatności za przedszkole)	351 902,02		
Razem dochody		4 640 306,02		
Różnica - dofinansowanie zadań oświatowych w ramach środków gminy		2 629 310,44		
Udział środków gminy na dofinansowanie zadań w zakresie oświaty		36,17		

Poniżej przedstawiono analizę ponoszonych dochodów i wydatków wg sposobu dofinansowania ze źródeł zewnętrznych, takich jak:

- subwencja na zadania oświatowe – funkcjonowanie szkół podstawowych i gimnazjów,
- dotacje na zadania własne z budżetu państwa oraz wpływy z odpłatności rodziców za przedszkole – utrzymanie gminnego przedszkola w Cegłowie oraz oddziałów przedszkolnych przy szkołach podstawowych – klas 0.

2. Dochody i wydatki związane z funkcjonowaniem szkół podstawowych i gimnazjów.

Głównym zadaniem gminy w zakresie oświaty jest utrzymanie szkół podstawowych oraz gimnazjów. Na zadanie gmina otrzymuje subwencję oświatową wyliczaną zgodnie z wytycznymi Ministerstwa Edukacji Narodowej wg określonego algorytmu. Do naliczania subwencji bierze się pod uwagę m.in. liczbę uczniów z terenu gminy oraz zatrudnienie wg stopnia awansu zawodowego.

Podobnie jak w latach poprzednich subwencja na realizację tych zadań jest dużo niższa niż ponoszone wydatki. W 2014 r. wskaźnik zabezpieczenia wydatków subwencją oświatową w skali naszej gminy wyniósł zaledwie 71,43 %.

Szczegółowe wyliczenia w tym zakresie przedłożono w poniższej tabeli:

kwoty w złotych

Dział	Nazwa	Ogółem	z tego:					
			BIEŻĄCE	z tego:				MAJĄTKOWE
				Wynagrodzenia i pochodne	Wydatki rzeczowe (utrzymanie obiektów, zakup materiałów i pomocy dydaktycznych, usług, remonty itp..)	Dotacja dla Starostwa na dowożenie dzieci do Zespołu Szkół Specjalnych w Grodzisku Maz.	Dodatki wiejskie i mieszkaniowe	
801	Oświata i wychowanie	5 778 792,92	5 753 064,13	4 725 903,99	719 900,36	33 681,81	273 577,97	25 728,79
	Szkoły podstawowe	3 870 146,89	3 844 418,10	3 221 594,96	426 181,92	0,00	196 641,22	25 728,79
	Gimnazja	1 640 537,22	1 640 537,22	1 378 093,85	185 806,62	0,00	76 636,75	0,00
	Dowożenie uczniów do szkół	268 108,81	268 108,81	126 215,18	107 911,82	33 681,81	300,00	0,00
854	Edukacyjna opieka wychowawcza	224 627,75	224 627,75	205 506,10	8 145,51	0,00	10 976,14	0,00
	Świetlice szkolne	224 627,75	224 627,75	205 506,10	8 145,51	0,00	10 976,14	0,00
Razem poniesione wydatki na zadania oświatowe		6 003 420,67	5 977 691,88	4 931 410,09	728 045,87	33 681,81	284 554,11	25 728,79
Subwencja oświatowa za 2014 r.		4 288 404,00	4 288 404,00	4 288 404,00	0,00	0,00	0,00	0,00
Dofinansowanie zadań związanych z funkcjonowaniem szkół podstawowych i gimnazjów ze środków własnych gminy		1 715 016,67	1 689 287,88	643 006,09	728 045,87	33 681,81	284 554,11	25 728,79
% udziału subwencji oświatowej w wydatkach na utrzymanie szkół podstawowych i gimnazjów		71,43	71,74	86,96	0,00	0,00	0,00	0,00

3. Dochody i wydatki związane z realizacją zadań w zakresie wychowania przedszkolnego – utrzymanie przedszkola i oddziałów przedszkolnych – „klas 0” przy szkołach podstawowych oraz dofinansowanie przedszkoli z terenu innych gmin.

Kolejnym istotnym dla budżetu gminy zadaniem w zakresie oświaty jest utrzymanie gminnych przedszkoli, dofinansowanie przedszkoli publicznych i niepublicznych z terenu innych gmin, do których uczęszczają dzieci z naszej gminy oraz funkcjonowanie oddziałów przedszkolnych przy szkołach podstawowych tzw. „klas 0”. Począwszy od 2013 roku gmina otrzymuje na to zadanie częściową dotację z budżetu państwa.

łącznie na to zadanie w 2014 r. wydatkowano kwotę 1 157 350,34 zł. Wpływy z tytułu otrzymanych z budżetu państwa dotacji oraz odpłatności od rodziców wyniosły 318 399,27 zł. Tak więc ze środków gminy dofinansowanie tego zadania wyniosło 838 751,07 zł, co stanowi 72,46 % poniesionych wydatków.

Szczegółowe rozliczenie poniesionych wydatków oraz uzyskanych dochodów na poszczególne rodzaje działalności przedstawiono w poniższej tabeli.

Rozdział	Wyszczególnienie	Kwoty (w złotych)	
80103	Oddziały przedszkolne w szkołach podstawowych – koszty funkcjonowania klas 0	Wydatki	366 267,89
		Dochody (dotacja z budżetu państwa)	101 333,00
		Różnica (kwota dofinansowania ze środków gminy)	264 934,89
80104	Koszty funkcjonowania Gminnego Przedszkola Publicznego w Cegłowie	Wydatki	663 719,03
		Dochody (dotacja z budżetu państwa oraz w wpływy z odpłatności rodziców)	217 266,27
		Różnica (kwota dofinansowania ze środków gminy)	446 452,76
80105	Dofinansowanie przedszkoli publicznych i niepublicznych z terenu innych gmin	Wydatki	127 363,42
		Dochody	0,00
		Różnica (kwota dofinansowania ze środków gminy)	127 363,42
Razem	Wydatki	1 157 350,34	
	Dochody	318 599,27	
	Różnica (kwota dofinansowania ze środków gminy)	838 751,07	

A. Dochody i wydatki na oświatę za 2015 rok

Planowane dochody i wydatki związane z funkcjonowaniem oświaty na terenie gminy zaprezentowano w poniższych tabelach, w układzie analogicznym, jak przy omówieniu dochodów i wydatków za 2014 rok, I tak:

I. Dochody

Zaplanowane w budżecie gminy na 2015 r. dochody związane z funkcjonowaniem gminnej oświaty prezentuje poniższa tabela:

Dział	Rozdz.	Nazwa	Plan po zmianach 2015 r.	Udział % w planowanych dochodach ogółem
758		Różne rozliczenia	4 307 814,00	25,79
	75801	Część oświatowa subwencji ogólnej dla jednostek samorządu terytorialnego	4 307 814,00	
801		Oświata i wychowanie	442 970,00	2,65
	80101	Szkoły podstawowe	27 804,00	
	w tym:	Wpływy z tytułu odsetek od środków na rachunkach jednostek oświatowych, odszkodowań majątkowych itp.	8 019,00	
		dotacja z budżetu państwa na wyposażenie szkół podstawowych realizujących kształcenie ogólne w zakresie szkoły podstawowej w podręczniki, materiały edukacyjne lub materiały ćwiczeniowe	19 794,00	
	80103	Oddziały przedszkolne w szkołach podstawowych	114 570,00	
		Dotacja z budżetu państwa na wyposażenie szkół podstawowych realizujących kształcenie ogólne w zakresie szkoły podstawowej w podręczniki, materiały edukacyjne lub materiały ćwiczeniowe	114 570,00	
	80104	Przedszkola	252 024,00	
	w tym:	Wpływy z tytułu odpłatności rodziców, za wyżywienie i opiekę przedszkolną w Gminnym Przedszkolu Publicznym w Cegłowie	140 000,00	
		Wpływy z tytułu odpłatności rodziców, za wyżywienie i opiekę przedszkolną w Gminnym Przedszkolu Publicznym w Cegłowie	112 024,00	
	80110	Gimnazja	18 724,00	
		Dotacja z budżetu państwa na wyposażenie szkół podstawowych realizujących kształcenie ogólne w zakresie szkoły podstawowej w podręczniki, materiały edukacyjne lub materiały ćwiczeniowe	18 724,00	
	80113	Dowożenie uczniów do szkół	3 788,00	
		Zwrot przekazanej w 2014 r. dotacji do starostwa powiatowego tytułem dowozu dzieci do Zespołu Szkół Specjalnych w Grodzisku Maz.	3 788,00	
	80195	Pozostała działalność	26 060,00	
		Dotacja w ramach środków POKL na dofinansowanie projektu pn. „Wyrównywanie szans edukacyjnych uczniów poprzez dodatkowe zajęcia rozwijające kompetencje kluczowe – Moja przyszłość”	26 060,00	
Razem majątkowe			4 750 784,00	28,44

II. Wydatki

Plan wydatków budżetu gminy na 2015 r. na zadania oświatowe przedstawia się następująco:

kwoty w złotych

Klasyfikacja budżetowa		Treść	OGÓŁEM	W tym	
dział	rozdział			Bieżące	Majątkowe
801		Oświata i wychowanie	7 091 268,51	7 086 168,51	5 100,00
	80101	Szkoły podstawowe	3 610 823,00	3 605 723,00	5 100,00
	80103	Oddziały przedszkolne w szkołach podstawowych	397 960,00	397 960,00	0,00
	80104	Przedszkola	814 130,00	814 130,00	0,00
	80105	Przedszkola specjalne	99 800,00	99 800,00	0,00
	80110	Gimnazja	1 629 336,00	1 629 336,00	0,00
	80113	Dowożenie uczniów do szkół	258 821,51	258 821,51	0,00
	80150	Realizacja zadań wymagających stosowania specjalnej organizacji nauki i metod pracy dla dzieci i młodzieży w szkołach podstawowych, gimnazjach, liceach ogólnokształcących, liceach profilowanych i szkołach zawodowych oraz szkołach artystycznych	209 212,00	209 212,00	0,00
	80195	Pozostała działalność	71 186,00	71 186,00	0,00
854		Edukacyjna opieka wychowawcza	318 320,00	318 320,00	0,00
	85401	Świetlice szkolne	263 639,00	263 639,00	0,00
	85415	Pomoc materialna dla uczniów	16 881,00	16 881,00	0,00
	85446	Dokształcanie i doskonalenie nauczycieli	37 800,00	37 800,00	0,00
RAZEM PLANOWANE WYDATKI NA OŚWIATĘ W 2015 R.			7 409 588,51	7 404 488,51	5 100,00
Udział % w planowanych wydatkach budżetu gminy ogółem			41,17	48,74	0,18

III. Porównanie dochodów i wydatków związanych z realizacją zadań oświatowych

1. Dochody i wydatki na zadania oświatowe ogółem

łącznie w 2015 r. na finansowanie oświaty w budżecie gminy zabezpieczono kwotę 7 409 588,51 zł oraz wpływy z tytułu subwencji oraz dotacji i odpłatności za przedszkole zaplanowano w kwocie 4 750 784,00 zł. Tak więc gmina dofinansowała działalność placówek oświatowych w kwocie 2 658 804,51 zł, co stanowi 35,88 % planowanych wydatków.

Plan dochodów i wydatków prezentuje poniższa tabela:

kwoty w złotych

Dział	Treść	Plan 2015 r.	w tym:	
			Bieżące	Majątkowe
WYDATKI				
801	Oświata i wychowanie	7 091 268,51	7 086 168,51	5 100,00
854	Edukacyjna opieka wychowawcza	318 320,00	318 320,00	0,00
RAZEM PLANOWANE WYDATKI NA OŚWIATĘ W 2015 R.		7 409 588,51	7 404 488,51	5 100,00
DOCHODY				
758	Subwencja oświatowa	4 307 814,00		
801	Oświata i wychowanie (dotacja z budżetu państwa oraz w wpływy z odpłatności rodziców)	442 970,00		
RAZEM PLANOWANE DOCHODY NA FINANSOWANIE OŚWIATY W 2015 R.		4 750 784,00		
Różnica - dofinansowanie zadań oświatowych w ramach środków gminy		2 658 804,51		
Udział środków gminy na dofinansowanie zadań w zakresie oświaty		35,88		

2. Dochody i wydatki związane z funkcjonowaniem szkół podstawowych i gimnazjów.

Szczegółowe dane w tym zakresie przedłożono w poniższej tabeli:

kwoty w złotych

Klasyfikacja budżetowa		Treść	OGÓŁEM	w tym:				
dział	rozdział			Bieżące	w tym:			Majątkowe
					Wynagrodzenia i pochodne	Wydatki rzeczowe (utrzymanie obiektów, zakup materiałów i pomocy dydaktycznych, usługa remontu itp.)	Dodatki wiejskie i mieszkaniowe	
801		Oświata i wychowanie	5 708 192,51	5 703 092,51	4 648 170,00	847 322,51	207 600,00	5 100,00
	80101	Szkoły podstawowe	3 610 823,00	3 605 723,00	2 969 598,00	489 525,00	146 600,00	5 100,00
	80110	Gimnazja	1 629 336,00	1 629 336,00	1 356 060,00	216 276,00	57 000,00	0,00
	80113	Dowożenie uczniów do szkół	258 821,51	258 821,51	116 300,00	141 521,51	1 000,00	0,00
	80150	Realizacja zadań wymagających stosowania specjalnej organizacji nauki i metod pracy dla dzieci i młodzieży w szkołach podstawowych, gimnazjach, liceach ogólnokształcących, liceach profilowanych i szkołach zawodowych oraz szkołach artystycznych	209 212,00	209 212,00	206 212,00	0,00	3 000,00	0,00
854		Edukacyjna opieka wychowawcza	301 439,00	301 439,00	241 861,00	48 258,00	11 320,00	0,00
	85401	Świetlice szkolne	263 639,00	263 639,00	241 861,00	10 458,00	11 320,00	0,00
	85446	Dokształcanie i doskonalenie nauczycieli	37 800,00	37 800,00	0,00	37 800,00	0,00	0,00
RAZEM PLANOWANE WYDATKI NA OŚWIATĘ W 2015 R.			6 009 631,51	6 004 531,51	4 890 031,00	895 580,51	218 920,00	5 100,00
Planowana subwencja oświatowa za 2015 rok			4 307 814,00	4 307 814,00	4 307 814,00			
Dofinansowanie zadań związanych z funkcjonowaniem szkół podstawowych i gimnazjów ze środków własnych gminy			1 701 817,51	1 696 717,51	582 217,00	895 580,51	218 920,00	5 100,00
% udziału subwencji wydatkach			71,68	71,74	88,09	0,00	0,00	0,00

3. Dochody i wydatki związane z realizacją zadań w zakresie wychowania przedszkolnego – utrzymanie przedszkola oraz oddziałów przedszkolnych - „klas 0” przy szkołach podstawowych oraz dofinansowanie przedszkoli z terenu innych gmin.

Rozdział	Wyszczególnienie		Kwoty (w złotych)
80103	Oddziały przedszkolne w szkołach podstawowych – koszty funkcjonowania klas 0	Wydatki	397 960,00
		Dochody (dotacja z budżetu państwa)	114 570,00
		Różnica (kwota dofinansowania ze środków gminy)	283 390,00
80104	Koszty funkcjonowania Gminnego Przedszkola Publicznego w Cegłowie	Wydatki	814 130,00
		Dochody (dotacja z budżetu państwa oraz wpływy z odpłatności za przedszkole)	252 024,00
		Różnica (kwota dofinansowania ze środków gminy)	562 106,00
80105	Dofinansowanie przedszkoli publicznych i niepublicznych z terenu innych gmin	Wydatki	99 800,00
		Dochody	0,00
		Różnica (kwota dofinansowania ze środków gminy)	99 800,00
Razem	Wydatki		1 311 890,00
	Dochody		366 594,00
	Różnica (kwota dofinansowania ze środków gminy)		945 296,00

ZAKOŃCZENIE

Zakres przygotowanych informacji nie wyczerpuje wszystkich zadań oświatowych, niektóre z nich traktuje w sposób ogólny. W związku z ciągłymi zmianami programowymi i prawnymi wiele zadań na bieżąco dostosowywanych jest do obowiązujących zasad i warunków funkcjonowania oświaty w odniesieniu do nowych standardów oświatowych. Zebrane informacje dają natomiast obraz stanu oświaty w Gminie Baranów w zakresie organizacji, kadry pedagogicznej, finansów a przede wszystkim informacji o wynikach osiągniętych przez uczniów na sprawdzianach i egzaminach gimnazjalnych.

Opracowali:

Kazimierz Szymański – Skarbnik Gminy

Karolina Kruk-Szymaniak – inspektor ds. oświaty, sportu i ochrony przeciwpożarowej