



**OBOWIAZKI BENEFICJENTA W ZAKRESIE DZIAŁAŃ
INFORMACYJNYCH I PROMOCYJNYCH ZWIĄZANYCH
Z REALIZACJĄ PROJEKTU W RAMACH REGIONALNEGO
PROGRAMU OPERACYJNEGO WOJEWÓDZTWA
ŚWIĘTOKRZYSKIEGO NA LATA 2007-2013**

Kwiecień 2013

Spis treści

1. Informacje ogólne	3
2. Działania informacyjno-promocyjne	5
3. Narzędzia informacyjno – promocyjne.....	5
3.1 Tablice informacyjne.....	5
3.2 Tablice pamiątkowe	8
3.3 Zasady stosowania tablic pamiątkowych dla wybranych inwestycji:..	10
3.4 Publikacje i narzędzia komunikacji audiowizualnej	11
3.5 Oznakowanie dokumentów i materiałów dotyczących realizacji projektu.....	12
3.6 Inne informacje i przedsięwzięcia promocyjne	13
3.7 Nadzór nad przestrzeganiem przepisów dotyczących promocji	13
3.8 Wymagania dotyczące znaków graficznych	14

1. Informacje ogólne

Obowiązki beneficjenta w zakresie promocji projektu realizowanego w ramach Regionalnego Programu Operacyjnego Województwa Świętokrzyskiego na lata 2007-2013 wynikają z art. 8 Rozporządzenia Komisji nr 1828/2006 z dnia 8 grudnia 2006 roku *ustanawiającego szczegółowe zasady wykonania rozporządzenia Rady (WE) nr 1083/2006 ustanawiającego przepisy ogólne dotyczące Europejskiego Funduszu Rozwoju Regionalnego, Europejskiego Funduszu Społecznego oraz Funduszu Spójności oraz rozporządzenia (WE) nr 1080/2006 Parlamentu Europejskiego i Rady w sprawie Europejskiego Funduszu Rozwoju Regionalnego*. Zgodnie z przedmiotowym rozporządzeniem beneficjenci zobowiązani są do informowania wszystkich uczestników operacji oraz opinii publicznej o pomocy otrzymanej z Funduszy Strukturalnych w ramach RPOWŚ. Wszystkie materiały informacyjno-promocyjne, a także dokumentacja związana z realizacją projektu powinna zawierać obowiązujący zestaw znaków graficznych:

Obowiązkowo:

Logo Program Regionalny/ Narodowa Strategia Spójności,

Logo Unii Europejskiej, spełniające normy graficzne /określone w załączniku I do Rozporządzenia Komisji nr 1828/2006/ z odwołaniem słownym do Unii Europejskiej i Europejskiego Funduszu Rozwoju Regionalnego

Herb województwa świętokrzyskiego z podpisem WOJEWÓDZTWO ŚWIĘTOKRZYSKIE lub herb/logo Beneficjenta z pełną nazwą Beneficjenta

Hasło RPOWŚ „... dla rozwoju Województwa Świętokrzyskiego...”

Rozmieszczenie obowiązkowych znaków na wszystkich materiałach informacyjno-promocyjnych musi być zgodne z Księgą Identyfikacji Wizualnej Narodowej Strategii Spójności

2007-

2013

i przedstawia się następująco: znak Program Regionalny/Narodowa Strategia Spójności

znajduje się zawsze z lewej strony, znak Unii Europejskiej z prawej strony, w przestrzeni pomiędzy tymi znakami umieszcza się np. herb regionu (nie zaleca się stosowania skrótów nazw). Hasło RPOWŚ może być umieszczone w dowolnym miejscu.

Powyższe wymagania powinny być stosowane w szczególności do:

- Tablic informacyjnych;
- Tablic pamiątkowych;

Korespondencji dotyczącej realizacji projektu z wykonawcami, instytucji zaangażowanych w realizację RPOWŚ;

- Umów z wykonawcami oraz dokumentacji przetargowej;

Umów z pracownikami zatrudnionymi w ramach projektu lub opisów stanowisk takich pracowników;

- Ogłoszeń na wybór wykonawcy, nabór pracowników;
- Materiałów konferencyjnych, multimedialnych, broszur, ulotek;
- Materiałów prasowych;
- Stron internetowych zawierających informacje o projektach realizowanych z Funduszy Strukturalnych;
- Oznaczenie różnego rodzaju urządzeń i sprzętów;
- Wszystkich pozostałych instrumentów stosowanych przy realizacji projektu, dla których nie określono specyficznych wymagań w poniższym rozdziale.

Z zamieszczenia oznaczeń można zrezygnować jedynie w przypadku, gdy obiektywnie nie ma możliwości ich zastosowania np. gdy w danej sytuacji obowiązują gotowe formularze, narzucone przez podmiot zewnętrzny, lub gdy dokumenty wystawiają zewnętrzne podmioty np. faktury.

2. Działania informacyjno-promocyjne

Dla poszczególnych rodzajów projektów stosowane są następujące instrumenty informacyjno – promocyjne:

Inwestycji infrastrukturalnych: - tablice informacyjne ustawione w terenie - tablice pamiątkowe dla obiektów infrastrukturalnych dostępnych dla ogółu społeczeństwa, które powinny zastąpić tablice informacyjne

Inwestycji w przedsiębiorstwa: - informacje dla przedsiębiorców o otrzymanym wsparciu ze środków Unii Europejskiej

3. Narzędzia informacyjno – promocyjne

3.1 Tablice informacyjne

Informują o zakresie realizowanego projektu i wsparciu ze strony funduszy Unii Europejskiej. Powinny zostać zamontowane w momencie rozpoczęcia realizacji inwestycji i pozostać przez cały czas realizacji projektu. Napisy na tablicach wykonuje się w sposób czytelny i trwały. Kolor tablicy jest dowolny, ale powinien być kontrastowy w stosunku do liter w celu zachowania czytelności tablicy. Nie należy stosować agresywnych kolorów tła tablicy (jaskrawo czerwony, zielony, pomarańczowy).

Wyróżniamy 4 rodzaje tablic informacyjnych:

- Dla projektów, których całkowity wkład publiczny do operacji przekracza 500 tys. EUR i inwestycja dotyczy zakupu środków trwałych lub finansowania robót infrastrukturalnych lub budowlanych – **Duża tablica informacyjna**
- Dla projektów, których całkowity wkład publiczny do operacji jest niższy niż 500 tys. EUR i inwestycja dotyczy zakupu środków trwałych lub finansowania robót infrastrukturalnych lub budowlanych – **Tablica informacyjna**
- W przypadku małych inwestycji infrastrukturalnych, remontów i modernizacji małych powierzchni – **Tabliczka informacyjna**
- Dla projektów związanych z zakupem sprzętu wyposażenia, maszyn, wyposażenia biurowego itp. – **Naklejka informacyjna**

Dla wszystkich 4 rodzajów tablic należy stosować następujące oznaczenia:

Logo Unii Europejskiej zgodne z załącznikiem I Rozporządzenia KE nr 1828/2006 z odwołaniem słownym do Unii Europejskiej i Europejskiego Funduszu Rozwoju Regionalnego

Logo Program Regionalny/ Narodowa Strategia Spójności

Herb województwa świętokrzyskiego z podpisem WOJEWÓDZTWO ŚWIĘTOKRZYSKIE lub herb/logo Beneficjenta z pełną nazwą Beneficjenta

Hasło RPOWS „... dla rozwoju Województwa Świętokrzyskiego...”

Informacja o współfinansowaniu projektu:

- Należy przynajmniej zamieścić tekst ***Projekt*** (nazwa projektu/rodzaj inwestycji) ***współfinansowany przez Unię Europejską z Europejskiego Funduszu Rozwoju Regionalnego***
- Zalecane jest zamieszczenie rozszerzonego tekstu ***Projekt*** (nazwa projektu/rodzaj inwestycji) ***współfinansowany przez Unię Europejską z Europejskiego Funduszu Rozwoju Regionalnego w ramach Regionalnego Programu Operacyjnego Województwa Świętokrzyskiego na lata 2007-2013.***
- W przypadku projektów współfinansowanych dodatkowo przez budżet państwa należy zamieścić następujący tekst ***Projekt współfinansowany przez Unię Europejską z Europejskiego Funduszu Rozwoju Regionalnego w ramach Regionalnego Programu Operacyjnego Województwa Świętokrzyskiego na lata 2007-2013 i budżetu państwa***
- Można również zawrzeć informacje na temat wartości inwestycji oraz procentowego udziału środków Unii Europejskiej oraz innych źródeł finansowania, wykonawcy inwestycji

Duża tablica informacyjna – umieszczana w miejscach realizacji inwestycji dotyczących zakupu środków trwałych lub finansowania robót infrastrukturalnych lub budowlanych, których całkowity wkład publiczny inwestycji przekracza **500 tys. EUR** - wymiar nie mniejszy niż 1,7m x 2,20 m - co najmniej 25% całej powierzchni tablicy powinno dotyczyć zaangażowania Europejskiego Funduszu Rozwoju Regionalnego w realizację projektu

Tablica informacyjna – umieszczana jest w miejscach realizacji inwestycji dotyczących zakupu środków trwałych lub finansowania robót infrastrukturalnych lub budowlanych, których całkowity wkład publiczny inwestycji jest niższy niż **500 tys. EUR** - wymiar nie mniejszy niż 1 m x 0,70 m

Tabliczka informacyjna – umieszczana w przypadku małych inwestycji infrastrukturalnych (ścieżka rowerowa, plac zabaw itp.) remontów i modernizacji małych powierzchni - wymiar nie mniejszy niż 30 cm x 40 cm

Naklejka informacyjna – umieszczana na urządzeniach, maszynach, wyposażeniu itd. - wymiar musi być dostosowany do wielkości zakupionego sprzętu - naklejka musi być umieszczona w widocznym miejscu - musi być wykonana z materiałów trwałych i odpornych na uszkodzenia

! Duża tablica/tablica/tabliczka informacyjna powinny zostać zastąpione tablicą pamiątkową nie później niż sześć miesięcy po zakończeniu rzeczowej realizacji inwestycji / naklejka informacyjna pełni funkcję pamiątkową/

3.2 Tablice pamiątkowe

Stałe tablice pamiątkowe mają na celu pozostawienie trwałej informacji o wsparciu inwestycji ze środków Europejskiego Funduszu Rozwoju Regionalnego Unii Europejskiej. Powinny być zamontowane nie później niż sześć miesięcy po zakończeniu rzeczowej realizacji projektu. Napisy na tablicach wykonuje się w sposób czytelny i trwały. Kolor tablicy jest dowolny, ale powinien być kontrastowy w stosunku do liter w celu zachowania czytelności tablicy. Nie należy stosować agresywnych kolorów tła tablicy (jaskrawo czerwony, zielony, pomarańczowy)

Wymiar nie mniejszy niż 70cm x 90 cm

Tablice pamiątkowe powinny zawierać:

Logo Unii Europejskiej zgodne z załącznikiem I Rozporządzenia KE nr 1828/2006 z odwołaniem słownym do Unii Europejskiej i Europejskiego Funduszu Rozwoju Regionalnego

Logo Program Regionalny/ Narodowa Strategia Spójności

Herb województwa świętokrzyskiego z podpisem WOJEWÓDZTWO ŚWIĘTOKRZYSKIE
lub herb/logo Beneficjenta z pełną nazwą Beneficjenta

Hasło RPOWS „... dla rozwoju Województwa Świętokrzyskiego...”

Informacja o współfinansowaniu projektu:

- Należy przynajmniej zamieścić tekst **Projekt** (nazwa projektu/rodzaj inwestycji) **współfinansowany przez Unię Europejską z Europejskiego Funduszu Rozwoju Regionalnego**
- Zalecane jest zamieszczenie rozszerzonego tekstu **Projekt** (nazwa projektu/rodzaj inwestycji) **współfinansowany przez Unię Europejską z Europejskiego Funduszu Rozwoju Regionalnego w ramach Regionalnego Programu Operacyjnego Województwa Świętokrzyskiego na lata 2007-2013.**
W przypadku projektów współfinansowanych dodatkowo przez budżet państwa należy zamieścić następujący tekst **Projekt współfinansowany przez Unię Europejską z Europejskiego Funduszu Rozwoju Regionalnego w ramach Regionalnego Programu Operacyjnego Województwa Świętokrzyskiego na lata 2007-2013 i budżet państwa**
- Można również zawrzeć informacje na temat wartości inwestycji oraz procentowego udziału środków Unii Europejskiej oraz innych źródeł finansowania, wykonawcy inwestycji itd.

Tablicę pamiątkową należy umieszczać na okres 5 lat od zakończenia rzeczowej realizacji inwestycji. **Nie ma obowiązku usunięcia tablicy po tym terminie!**

! W przypadku gdy tablica informacyjna spełnia wymogi dotyczące tablicy pamiątkowej, można pozostawić tablicę informacyjną jako pamiątkową.

3.3 Zasady stosowania tablic pamiątkowych dla wybranych inwestycji:

Projekty drogowe – tablice pamiątkowe powinny być montowane na początku i końcu drogi. Zamiast dwóch tablic można zamontować jedną tablicę dwustronną

W przypadku budowy, remontu, modernizacji budynków – tablice pamiątkowe powinny być umieszczane na zewnątrz budynku w widocznym miejscu

W przypadku modernizacji pomieszczeń lub części obiektu tablica pamiątkowa powinna się znaleźć w części, której dotyczyła inwestycja. Wielkość tablicy będzie uzależniona od warunków powierzchniowych i może być mniejsza od wymaganej

W przypadku inwestycji infrastrukturalnych, gdzie niemożliwe lub niecelowe byłoby umieszczanie tablicy pamiątkowej o wymaganych wymiarach tj. 70 cm x 90 cm, należy umieścić tabliczkę z wymaganymi elementami dla tablicy pamiątkowej. Minimalna wielkość tabliczki 25 cmx 30 cm

Jeżeli projekt obejmuje inwestycję infrastrukturalną wraz z zakupem wyposażenia, na tablicy pamiątkowej powinien znaleźć się zapis na ten temat **Wydatki związane**

z inwestycją oraz zakupem wyposażenia dla projektu pn.... zostały sfinansowane przez Unię Europejską w ramach Europejskiego Funduszu Rozwoju Regionalnego /oraz budżet państwa/ w ramach Regionalnego Programu Operacyjnego Województwa Świętokrzyskiego na lata 2007-2013

W przypadku zakupu taboru czy innego sprzętu ruchomego należy zamieścić naklejkę informacyjną/pamiątkową

W przypadku projektów polegających na zakupie pojedynczego sprzętu lub/i urządzenia należy zamieścić naklejkę informacyjną/pamiątkową

W przypadku pozostałych inwestycji, które nie zostały opisane powinny zostać umieszczone innego rodzaju oznaczenia, w taki sposób aby nie było wątpliwości dotyczących źródeł finansowania inwestycji.

3.4 Publikacje i narzędzia komunikacji audiowizualnej

Wszystkie publikacje i inne narzędzia komunikacji audiowizualnej tj. ogłoszenia, gadżety, papier firmowy, publikacje, plakaty, ulotki, strony internetowe, prezentacje itp. powinny zawierać następujące elementy graficzne:

- logo Unii Europejskiej spełniające normy graficzne /określone w załączniku I do Rozporządzenia Komisji nr 1828/2006/ z odwołaniem słownym do Unii Europejskiej i Europejskiego Funduszu Rozwoju Regionalnego
- Herb województwa świętokrzyskiego z podpisem **WOJEWÓDZTWO ŚWIĘTOKRZYSKIE** lub herb/logo Beneficjenta z pełną nazwą Beneficjenta
- logo Program Regionalny/ Narodowa Strategia Spójności
- hasło RPOWŚ „... dla rozwoju Województwa Świętokrzyskiego...” – zamieszczenie hasła nie jest obowiązkowe. Jest zalecane, opcjonalne w zależności od wielkości, rodzaju, charakteru i techniki wykonania materiału
- opis w postaci „Projekt współfinansowany przez Unię Europejską z Europejskiego Funduszu Rozwoju Regionalnego”

- informację o współfinansowaniu projektu z budżetu państwa, jeżeli takie współfinansowanie występuje

3.5 Oznakowanie dokumentów i materiałów dotyczących realizacji projektu

1. Oznaczeniu stosowanymi znakami i opcjonalnie informacją o współfinansowaniu podlegają materiały i dokumenty dotyczące realizacji projektu po podpisaniu przez Beneficjenta umowy o dofinansowanie. Oznaczyć należy pierwszą stronę dokumentu, pozostałe opcjonalnie. Dokumenty powinny być oznaczone obowiązkowymi elementami wariantu podstawowego.
2. W przypadku dokumentacji powstałej przed podpisaniem umowy należy zadbać o odpowiednie jej oznakowanie (np. poprzez umieszczenie dokumentacji w oznakowanym segregatorze).
3. Oznaczeniu podlegają w szczególności:
 - Materiały drukowane o charakterze informacyjnym i promocyjnym m.in. broszury, ulotki;
 - Korespondencja adresowana do IZ RPO w sprawie realizacji projektu, kierowana do Beneficjentów Regionalnego Programu Operacyjnego Województwa Świętokrzyskiego na lata 2007-2013;¹
 - Opisy stanowisk pracy lub umowy cywilno-prawne z pracownikami zatrudnionymi w ramach realizowanego projektu;
 - Ogłoszenia o naborze personelu;
 - Ogłoszenia o wyborze wykonawcy w ramach realizowanego projektu;
 - Umowy z wykonawcami;
 - Dokumentacja przetargowa, w tym specyfikacja istotnych warunków zamówienia, opis przedmiotu zamówienia, wzór umowy;
 - Materiały konferencyjne, szkoleniowe, certyfikaty, zaświadczenia (również oznaczenie pomieszczeń, w których odbywają się spotkania, seminaria, konferencje, wystawy i inne);

¹ Wzór oznakowania dokumentów jest do pobrania na stronie internetowej www.rpo-swietokrzyskie.pl

- Informacje prasowe, reklamy i ogłoszenia;
- Materiały multimedialne;
- Materiały prasowe.

Dokumenty finansowe – faktury, rachunki i inne dokumenty finansowo-księgowe nie podlegają oznaczeniu. W przypadku dokumentów mających charakter gotowych formularzy, wzorów, w których treść Beneficjent nie ma możliwości ingerencji lub gdy dokumenty wystawiają podmioty zewnętrzne, oznaczanie nie jest wymagane.

3.6 Inne informacje i przedsięwzięcia promocyjne

Zalecane jest organizowanie dodatkowych akcji promocyjnych związanych z ważnymi etapami realizacji projektów np. inauguracja rozpoczęcia realizacji projektu. Wszystkie te wydarzenia powinny zostać podane możliwie najszerszemu kręgowi osób. Instrumentami, które mogą być w tym celu wykorzystane są:

- o Konferencje prasowe
- o Notki prasowe
- o Strony internetowe

3.7 Nadzór nad przestrzeganiem przepisów dotyczących promocji

Nadzór nad przestrzeganiem przez beneficjentów zasad stosowania środków informacyjnych

i promocyjnych będzie realizowany na podstawie zapisów umów o dofinansowanie projektów realizowanych w ramach Regionalnego Programu Operacyjnego Województwa Świętokrzyskiego na lata 2007-2013 zawartych przez beneficjentów z Instytucją Zarządzającą RPOWŚ. Niedopełnienie przez beneficjentów obowiązków w zakresie informacji i promocji może skutkować wstrzymaniem wypłaty środków lub koniecznością zwrotu dotacji.

3.8 Wymagania dotyczące znaków graficznych

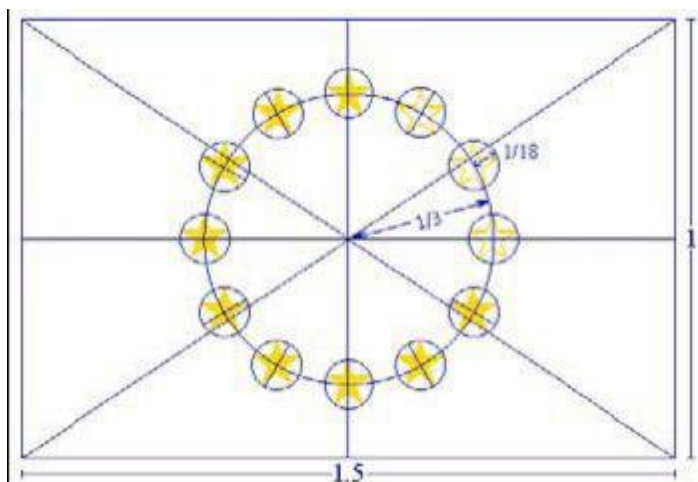
Logo	Unii	Europejskiej	/źródło
http://europa.eu.int/abc/symbols/emblem/graphics1_pl.htm /			

Opis symboliczny


Na tle niebieskiego nieba dwanaście złotych gwiazdek tworzy krąg, reprezentujący unię narodów Europy. Liczba gwiazdek jest stała, ponieważ liczba dwanaście symbolizuje doskonałość i jedność.

Opis geometryczny

Emblemat jest w formie niebieskiej prostokątnej flagi, której szerokość stanowi półtorej długości wysokości. Dwanaście złotych gwiazd rozmieszczonych w równych odstępach tworzy niewidzialny okrąg, którego środek jest punktem przecięcia się przekątnych prostokąta. Promień okręgu wynosi jedną trzecią wysokości flagi. Każda z gwiazd posiada pięć ramion położonych na obwodzie niewidzialnego okręgu, którego promień równy jest jednej osiemnastej wysokości flagi. Wszystkie gwiazdy ustawione są w pozycji pionowej – co oznacza, że jedno ramię skierowane jest pionowo do góry, a dwa leżą na poziomej linii, prostopadłej do drzewca flagi. Gwiazdy rozmieszczone są na okręgu tak, jak godziny na tarczy zegara. Ich liczba pozostaje niezmienna.



Rys. 1 Geometryczne przedstawienie symbolu Unii Europejskiej



Przepisowe kolory

Emblemat jest w następujących kolorach:

NIEBIESKI ODBITY PANTONE (PANTONE REFLEX BLUE) jest kolorem powierzchni prostokąta; **ŻÓŁTY PANTONE (PANTONE YELLOW)** jest kolorem gwiazd.

Druk czterokolorowy. Jeżeli stosuje się druk czterokolorowy, nie można użyć dwóch standardowych kolorów. Niezbędne jest, więc odtworzenie ich poprzez zastosowanie druku czterokolorowego.

Kolor **ŻÓŁTY PANTONE (PANTONE YELLOW)** osiągniemy dzięki użyciu koloru 100% żółtego/Process Yellow. Poprzez połączenie kolorów 100% cyjanu/Process Cyan i 80% magenty/Process Magenta można otrzymać kolor bardzo zbliżony do **NIEBIESKIEGO ODBITEGO PANTONE (PANTONE REFLEX BLUE)**.

Internet

W paletcie kolorów komputerowych należy stosować następujące barwy:

NIEBIESKI ODBITY PANTONE (PANTONE REFLEX BLUE) odpowiada kolorowi RGB:0/51/153 (w systemie szesnastkowym (hexadecimal):003399) w palecie kolorów komputerowych, a **ŻÓŁTY PANTONE (PANTONE YELLOW)** odpowiada kolorowi RGB:255/204/0 (w systemie szesnastkowym (hexadecimal): FFCC00) w palecie kolorów komputerowych.

Reprodukcja jednobarwna w kolorze czarnym i niebieskim



Jeżeli jedynym dostępnym kolorem jest czarny, prostokąt powinien posiadać czarną obwódkę, natomiast gwiazdy powinny być czarne na białym tle.



W sytuacji, gdy jedynym dostępnym kolorem jest niebieski (oczywiście musi to być odbity niebieski/Reflex Blue), tło powinno być wydrukowane w maksymalnym nasyceniu tym kolorem, z pozostawionymi na tym tle białymi gwiazdami.

Reprodukcja na kolorowym tle



Reprodukcji emblematu najlepiej dokonywać na białym tle. Należy unikać tła wielokolorowego, w szczególności jeżeli nie komponuje się ono z kolorem niebieskim. Jeśli jest się zmuszonym do dokonania reprodukcji na kolorowym tle, należy najpierw umieścić wokół prostokąta biały pasek o szerokości równej $\frac{1}{25}$ wysokości tego

prostokąta.

Zasady stosowania emblematu Unii Europejskiej dostępne są w załączniku I do Rozporządzenia Komisji Europejskiej (WE) nr 1828 z dnia 8 grudnia 2006 roku oraz na stronie internetowej http://Europa.eu.int/abc/symbols/emblem/graphics1_pl.htm

Logo Narodowej Strategii Spójności /źródło Narodowa Strategia Spójności – Księga Identyfikacji Wizualnej /

Opis symboliczny znaku

Znak Narodowej Strategii Spójności jest zbudowany z układu połączonych gwiazd na tle trapezu. Symbolika gwiazd nawiązuje do flagi UE poprzez kolor jednej z gwiazd, jak również niebieski kolor tła. Nawiązuje również do symboliki flagi Polski – kolory pozostałych dwóch gwiazd.

Znak w sposób symboliczny komunikuje o przepływie funduszy europejskich. Kierunek zachód- wschód został uzyskany poprzez nadanie dynamiki gwiazdom. Cała forma znaku Narodowej Strategii Spójności tworzy złudzenie przestrzeni dzięki następującym zabiegom graficznym:

- nadanie efektu trójwymiarowości poszczególnym gwiazdom
- wprowadzenie cienia rzuconego - nadanie perspektywy prostokątnemu tłu
- „schowanie” fragmentu czerwonej gwiazdy w obrębie prawego boku trapezu oraz wprowadzenie na jej powierzchni cienia rzucanego przez trapez.


Niebieskie tło symbolizuje okno z widokiem na niebo, tworzy kadr przestrzeni, świata, w który lecą, wchodzą połączone gwiazdy. Połączenie gwiazd oraz ich symbolika poprzez kolor mówią nam o wspólnocie Unii Europejskiej, jej trwałości i sile. Charakter graficzny gwiazd nasuwa skojarzenie z postaciami ludzi, wprowadzając tym samym w symbolikę aspekt ludzki. Mówi o zjawisku synergii, czyli kooperacji (współpracy) różnych czynników, której efekt jest większy niż suma ich oddzielnego działania.



NARODOWA STRATEGIA SPÓJNOŚCI

Rys. Znak graficzny Narodowej Strategii Spójności

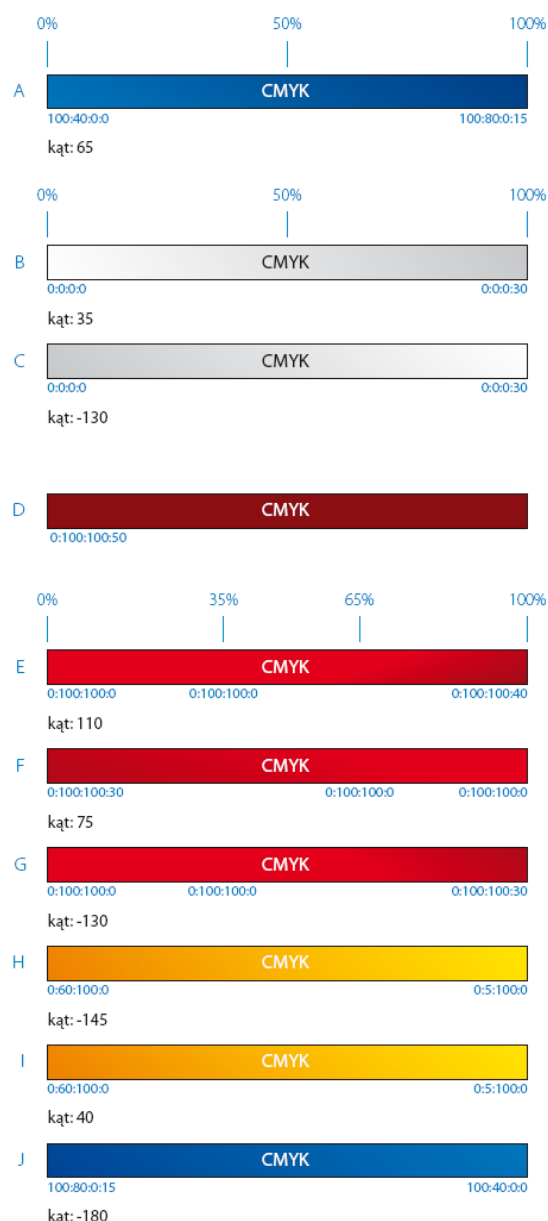
Kolorystyka znaku jest istotnym czynnikiem kształtującym tożsamość i sposób postrzegania marki. Kolory znaków oraz systemu identyfikacji powinny być zgodne z określonymi kolorami w CMYK w Księdze Identyfikacji Wizualnej, niezależnie od techniki reprodukcji nadruku kolorowego. W logotypie użyta została czcionka z rodziny The Mix CE (*Księga Identyfikacji Wizualnej*, pkt. 1.13-1.14). **Zmiana wskazanej czcionki oraz kolorystyki znaku jest niedopuszczalna.**



znak graficzny – CMYK



kolory dla programu – CMYK



budowa gradientu znaku graficznego – CMYK

Szczegółowe wymagania odnośnie stosowania znaku graficznego Narodowej Strategii Spójności (dla Programu Regionalnego) zawiera *Narodowa Strategia Spójności. Księga Identyfikacji Wizualnej* (załącznik nr 1 *Strategii komunikacji*). Logotypy Narodowej Strategii Spójności (dla Programu Regionalnego) dostępne są na stronie internetowej www.funduszeuropejskie.gov.pl, w zakładce Zasady Promocji Funduszy Europejskich oraz na stronie Regionalnego Programu Operacyjnego Województwa Świętokrzyskiego na lata 2007-2013 www.rpo-swietokrzyskie.pl w zakładce Informacja i promocja.

Forma znaku Narodowej Strategii Spójności dla Regionalnego Programu Operacyjnego przedstawia się następująco:



Rys. Znak Narodowej Strategii Spójności dla Regionalnego Programu Operacyjnego.

Herb Województwa Świętokrzyskiego

Zestawienie znaków

Zgodnie z Księgą Identyfikacji Wizualnej Narodowej Strategii Spójności, w zestawieniach

z innymi znakami znak Narodowej Strategii Spójności znajduje się zawsze z lewej strony, logo Unii Europejskiej z prawej strony. W przestrzeni pomiędzy tymi znakami umieszczony jest herb Województwa Świętokrzyskiego.



Rys.1. Zestawienie znaków w kolorze



Rys.2. Zestawienie znaków w barwach monochromatycznych

Opisy graficzne poszczególnych znaków można znaleźć na następujących stronach:

- logo Program Regionalny/ Narodowa Strategia Spójności (Księga Identyfikacji Wizualnej) do pobrania na stronie

www.fundusze-strukturalne.gov.pl/PROMOCJA.htm

- logo Unii Europejskiej do pobrania na stronie

www.europa.eu.int/abc/symbols/emblem/graphics1_pl.htm