

[illegible]

SKALA 1 : 500

*mapy syt. - wys. arkusz nr 122.123.091, map
oraz pomiaru uzupełniającego w terenie z misji*

" GEO - EXPERT BIS "
Joanna Junkiewicz
98-100 Łask ul. Polna 1/53
tel. 0 500 296 284
NIP 831-139-23-77

Łask dn.15.12.2015 r.

W zakresie niniejszej mapy brak służebności arundnowych










skala 1:500

ZAKRES OPRACOWANIA | OBSZAR ODDZIAŁYWANIA INWESTYCJI

- | | PROJEKTOWANE BUDYNKI |
|---|---|
| 1 | PRZEDSZKOLE |
| 2 | SZKOŁA |
| 3 | SALA GIMNASTYCZNA |
| 4 | PLAC ZABAW DLA DZIECI WG ODRĘBNEGO OPRACOWANIA |
| 5 | ODWIERTY DLA POMP CIEPŁA |
| 6 | PARKING DLA SAMOCHODÓW |
| 7 | ZATOKA DLA AUTOBUSÓW SZKOLNYCH |
| 8 | WEJŚCIE DO SZKOŁY PODSTAWOWEJ |
| 9 | WEJŚCIE DO PRZEDSZKOLA |

— NIEPRZEKRACZALNA LINIA ZABUDOWY

▲ LOKALIZACJA GŁÓWNYCH
WEJŚĆ DO BUDYNKU

- | | |
|---|---|
|  | ZASUWA |
|  | DOPROWADZENIE WODY |
|  | KANALIZACJA DESZCZOWA |
|  | KANALIZACJA DESZCZOWA WG ODREBNIEGO OPRACOWANIA |
|  | KANALIZACJA SANITARNA |
|  | RURA SPUSTOWA |
|  | KABLE ELEKTRYCZNE |

× × × **ISTNIEJĄCE BUDYNKI DO WYBURZENIA**
ISTNIEJĄCE INSTALACJE DO LIKWIDACJI LUB PRZEŁOŻENIA

- Y2** Y2 - Corona LED 88W 5000K - montaż na słupie h=5m
- PROJEKTOWANE WEWNĘTRZNE LINIE ZASILAJĄCE
- PROJEKTOWANY KABEL OŚWIETLENIA ZEWNĘTRZNEGO
- ISTNIEJĄCY KABEL OŚWIETLENIOWY DO DEMONTAŻU

— ŁAWKI

- ▣ KOSZE NA ŚMIECI
- PROJEKTOWANA ZIELEŃ
-  ZIELEŃ ISTNIEJĄCA

KRZEWY PROJEKTOWANE:

- WINOBLUSZCZ PIĘCIOLISTKOWY PARTHENOCISSUS QUINQUEFOLIA 13 SZT.
- — — — — ETAP sala gimnastyczna
- — — — — ETAP szkoła przedszkole

[illegible]