


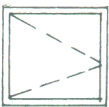
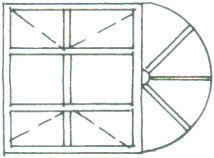
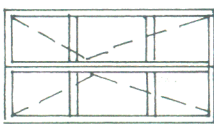
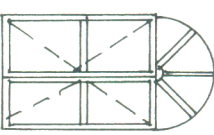

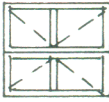
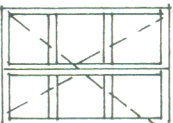
## WYKAZ WYMIENIANYCH OKIEN


### Uwaga:

Cała stolarka zewnętrzna ,za wyjątkiem metalowych drzwi rozdzielni w budynku „D”, przewidywana jest do wymiany.

  
mgr inż. *Bogumiła Prokop*  
upr. projektowe bez ograniczeń  
specjalność konstrukcyjno-budowlana  
nr 33/92

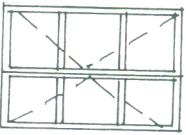
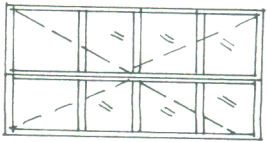
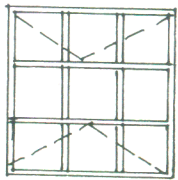
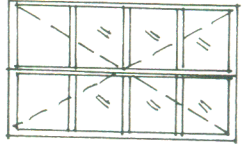

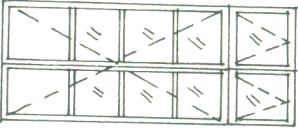
# WYKAZ WYMIENIANYCH OKIEN – BUDYNEK PAŁACU A


Oznaczenie	01	02	03	04	05	06	07
Rodzaj	Okna drewniane	Okna drewniane	Okna drewniane	Okna drewniane	Okna drewniane	Okna drewniane	Okna drewniane
SCHEMAT							
Wymiary zestawcze (mm)	S 900 H 1000	S 1400 H 2050	S 1030 H 1930	S 1030 H 1930	S 500 H 500	S 800 H 1000	S 1060 H 1460
Ilość	7	2	19	2	1	2	8

Tytuł Rysunku:	Wykaz wymiennianych okien - budynek pałacu		Nr rys.
Temat:	Termomodernizacja budynków PDPS w Gościcach dz. nr ew. 130/5 – Budynek pałacu (A)		Skala: -
Projekt	Projekt budowlany termomodernizacji		Data: 12.09
Projektant	mgr inż. B.Prokop, nr upr.33/92		Pobpis 

STACJUSIWO POWIATOWE W PŁOCKU  
Wydział Architektury  
09-400 Płock  
09-400 Płock

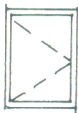
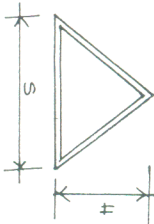
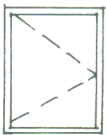
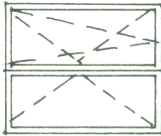
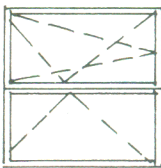
# WYKAZ WYMIENIANYCH OKIEN – BUDYNEK PAŁACU A


Oznaczenie	O8	O9	O10	O11	O12	O13	O14	O15
Rodzaj	Okna drewniane	Okna drewniane	Drzwi balkonowe drewniane	Okna drewniane	Okna drewniane	Drzwi balkonowe drewniane	Okna drewniane	Drzwi balkonowe drewniane
SCHEMAT	elipsa			elipsa				
Wymiary zestawcze (mm)	S 600 H 860	1080 1600	1080 2280	1060 1460	1560 1460	1200 2000	500 500	1000 2900
Ilość	2	2	1	1	2	1	4	1

Tytuł Rysunku:	Wykaz wymienianych okien - budynek pałacu		Nr rys.
Temat:	Termomodernizacja budynków PDPS w Goślicach dz. nr ew. 130/5 – Budynek pałacu (A)		Skala: 1:50
Projekt:	Projekt budowlany termomodernizacji		Data: 12. 09
Projektant:	mgr inż. B.Prokop, nr upr.33/92		Poobpis: 





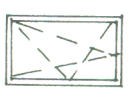
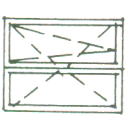
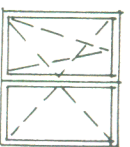
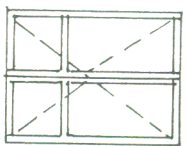
09-400 Plonck  
i Budownictwa  
Wydział Architektury  
LAKOŚĆ POWIATOWE W BŁONIE

# WYKAZ WYMIENIANYCH OKIEN – BUDYNEK PRALNI C

Oznaczenie	O1	O2	O3	O4	O5
Rodzaj	Okna PCV	Okna PCV	Okna PCV	Okna PCV	Okna PCV
SCHEMAT					
Wymiary zestawcze	S 900	135	1200	1200	1500
(mm)	H 600	100	900	1500	1500
Ilość	4	1	14	13	2

Tytuł Rysunku:	Wykaz wymienianych okien - budynek pralni		Nr rys.
Temat	Termomodernizacja budynków PDPS w Goślicach dz. nr ew. 130/5 – Budynek pralni (C)		Skala -
Projekt:	Projekt budowlany termomodernizacji		Data: 12.08.2022
Projektant	mgr inż. B.Prokop, nr upr.33/92		Podpis: 

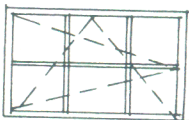
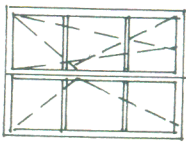
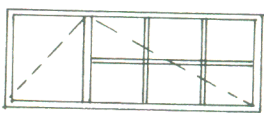
# WYKAZ WYMIENIANYCH OKIEN – BUDYNEK KUCHNI D


Oznaczenie	O1	O2	O3	O4	O5	O6	O7	D1
Rodzaj	Okna PCV	Okna PCV	Okna PCV	Okna PCV	Okna PCV	Okna PCV	Okna PCV	Drzwi PCV
SCHEMAT								
Wymiary zestawcze (mm)	S 900 H 600	S 1200 H 600	S 600 H 900	S 900 H 1200	S 900 H 1500	S 1200 H 1500	S 1800 H 1500	S 1800 H 2300
Ilość	8	2	5	14	2	21	2	1

Tytuł Rysunku:	Wykaz wymienianych okien - budynek kuchni		Nr rys.
Temat:	Termomodernizacja budynków PDPS w Goślicach dz. nr ew. 130/5 – Budynek kuchni (D)		Skala
Projekt:	Projekt budowlany termomodernizacji		-
Projektant:	mgr inż. B.Prokop, nr upr.33/92		Data 12.09.09
			Podpis



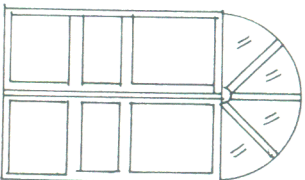
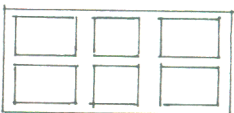
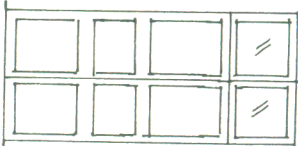
# WYKAZ WYMIENIANYCH OKIEN – PAWILON PRZEWLEKLE CHORYCH E

Oznaczenie		O1		O2		D1	
Rodzaj		Okna PCV		Okna PCV		Drzwi PCV	
SCHEMAT							
Wymiary zestawcze (mm)		S	900		1200		800
		H	1600		1600		2350
Ilość			4		25		4

Tytuł Rysunku:	Wykaz wymiennianych okien - pawilon przewlekłe chorych		Nr rys	24
Temat	Termomodernizacja budynków PDPS w Goślicach dz. nr ew. 130/5 – Pawilon przewlekłe chorych (E)		Skala:	-
Projekt	Projekt budowlany termomodernizacji		Data:	12.09.2015
Projektant	mgr inż. B.Prokop, nr upr.33/92		Podpis:	

# WYKAZ WYMENIANYCH DRZWI



# WYKAZ WYMIENIANYCH DRZWI – BUDYNEK PAŁACU A

Oznaczenie	DZ1	DZ2	DZ3
Rodzaj	Drzwi drewniane	Drzwi drewniane	Drzwi drewniane
SCHEMAT			
	Wymiary zestawcze (mm)	S	H
	1500	900	1200 + 1200
	2900	2000	2400 + 650
Ilość	1	1	2

Tytuł Rysunku:	Wykaz wymieniających drzwi - budynek pałacu	Nr rys
Temat:	Termomodernizacja budynków PDPS w Goślicach dz. nr ew. 130/5 – Budynek pałacu (A)	25
Projekt	Projekt budowlany termomodernizacji	Skala:
Projektant	mgr inż. B.Prokop, nr upr.33/92	Data: 12.09
		Podpis:

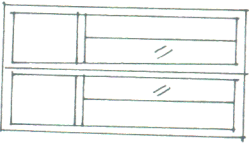





# WYKAZ WYMIENIANYCH DRZWI – BUDYNEK PRALNI C

Oznaczenie	DZ1		DZ2	
Rodzaj	Drzwi PCV		Drzwi PCV	
SCHEMAT				
	Wymiary zestawcze	S	1010	1340
	(mm)	H	2370	2370
	Ilość	1	2	

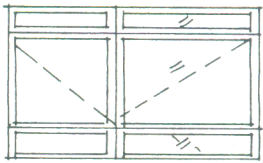
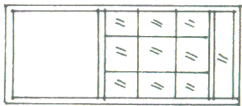
Tytuł Rysunku:	Wykaz wymienianych drzwi		Nr rys.
Temat:	- budynek pralni		26
Projekt:	Termomodernizacja budynków PDPS w Gościcach dz. nr ew. 130/5 – Budynek pralni (C)		Skala: -
Projektant	mgr inż. B.Prokop, nr upr.33/92		Data: 12.09
			Podpis:


# WYKAZ WYMIENIANYCH DRZWI – BUDYNEK KUCHNI D

Oznaczenie	DZ1			DZ2		DZ3	
Rodzaj	Drzwi PCV			Drzwi PCV		Drzwi PCV	
SCHEMAT							
	Wymiary zestawcze (mm)	S	1180	1010	1010	1010	1010
	H	2160	2370	2070	2070	2070	2070
Ilość	1			5		1	

Tytuł Rysunku:	Wykaz wymieniających drzwi		Nr rys.
Temat:	- budynek kuchni		27
Projekt:	Termomodernizacja budynków PDPS w Goślicach dz. nr ew. 130/5 – Budynek kuchni (D)		Skala:
Projektant:	mgr inż. B.Prokop, nr upr.33/92		Data: 12. 09
			Podpis

# WYKAZ WYMIENIANYCH DRZWI – PAWILON PRZEWLEKLE CHORYCH E

Oznaczenie	DZ1		DZ2
Rodzaj	Drzwi PCV		Drzwi PCV
SCHEMAT			
	Wymiary zestawcze	S	1400
	(mm)	H	2350
	Ilość	1	2

Tytuł Rysunku:	Wykaz wymienianych drzwi - pawilon przewlekłe chorych		Nr rys. 28
Temat:	Termomodernizacja budynków PDPS w Goślicach dz. nr ew. 130/5 – Pawilon przewlekłe chorych (E)		Skala 1:100
Projekt:	Projekt budowlany termomodernizacji		Data: 12.09.09
Projektant:	mgr inż. B.Prokop, nr upr.33/92		Podpis 

09.09.09  
 Wzrost  
 170 cm  
 Ciężar ciała  
 70 kg  
 Ciężar serca  
 120 g  
 Ciężar płuc  
 120 g  
 Ciężar wątroby  
 120 g  
 Ciężar nerek  
 120 g  
 Ciężar pęcherzyka żółciowego  
 120 g  
 Ciężar trzustki  
 120 g  
 Ciężar śledziony  
 120 g  
 Ciężar wątroby  
 120 g  
 Ciężar nerek  
 120 g  
 Ciężar pęcherzyka żółciowego  
 120 g  
 Ciężar trzustki  
 120 g  
 Ciężar śledziony  
 120 g