




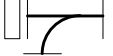
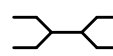

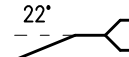
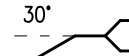
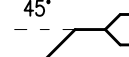
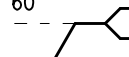
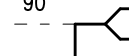

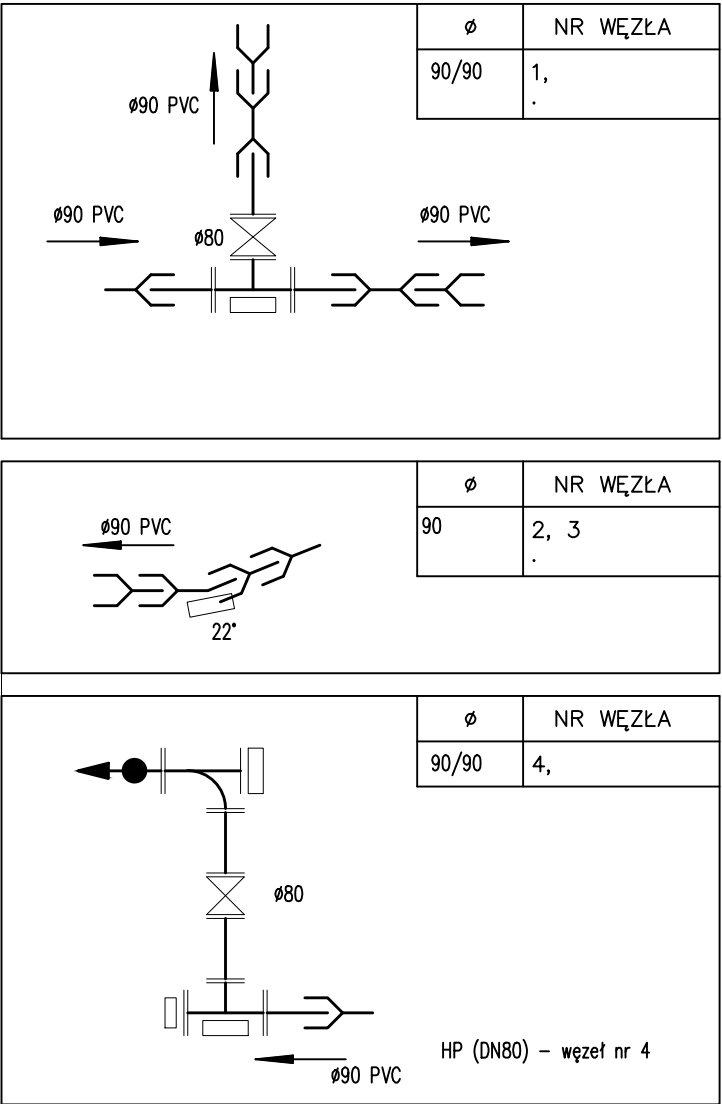


LP.	OZNACZENIA	NAZWA KSZTAŁTKI, MATERIAŁ	ŚREDNICA	JEDN.	ILOŚĆ	UWAGI
1.		TRÓJNIK KOŁNIERZOWY "T" ŻELIWO	Ø100/100 Ø80/80	SZT.	2	
2.		ZASUWA KOŁNIERZOWA NR KATALOGOWY 002 ŻELIWO	Ø100 Ø80	SZT.	2	
3.		KRÓCIEC JEDNO-KOŁN. PRZEJŚCIOWY ŻELIWO "F-W"	Ø100 Ø80	SZT.	4	
4.		KRÓCIEC DWU-KOŁN. ŻELIWO "F-F"	Ø80 Ø100	SZT.	2	
5.		HYDRANT P-POŻ. NADZIEMNY DN80 nr kat. 8005	Ø80 Ø100	SZT.	1	
6.		KOLANO STOPOWE KOŁN. "N" ŻELIWO	Ø80 Ø100	SZT.	1	
7.		ZŁĄCZKA DWUKIELICHOWA PVC "MM-W"	Ø160 Ø110 Ø90	SZT.	2	
8.		ŁUK JEDNOKIELICHOWY PVC "MQ-W"	Ø160 Ø110 Ø90	SZT.	1	
9.		ŁUK JEDNOKIELICHOWY PVC "MQ-W"	Ø160 Ø110 Ø90	SZT.	2	
10.		ŁUK JEDNOKIELICHOWY PVC "MQ-W"	Ø160 Ø110 Ø90	SZT.	1	
11.		ŁUK JEDNOKIELICHOWY PVC "MQ-W"	Ø160 Ø110 Ø90	SZT.	1	
12.		ŁUK JEDNOKIELICHOWY PVC "MQ-W"	Ø160 Ø110 Ø90	SZT.	1	
13.		ŁUK JEDNOKIELICHOWY PVC "MQ-W"	Ø160 Ø110 Ø90	SZT.	1	
14.		KOŁNIERZ ŚLEPY	Ø100 Ø80	SZT.	1	



Rysunek	SCHEMAT UZBROJENIA WĘZŁÓW		Nr rys.
Projekt	P.B. ROZBUDOWA SIECI WODOCIĄGOWEJ W M. MOCHOWO PARCELE, GMINA MOCHOWO		2
Temat	ROZBUDOWA SIECI WODOCIĄGOWEJ W M. MOCHOWO PARCELE, GMINA MOCHOWO		Skala -
Wykonawca	Imię i Nazwisko	Data	Podpis
Projektant	mgr inż. Anna Liszewska upr proj. nr MAZ/0332/PWOS/04 specjalność: instalacyjna	02. 2018 r.	
Sprawdzający	mgr inż. Iwona Gdowska upr proj. 10/92, 18/93 specjalność: instalacyjno-inżynieryjna	02. 2018 r.	