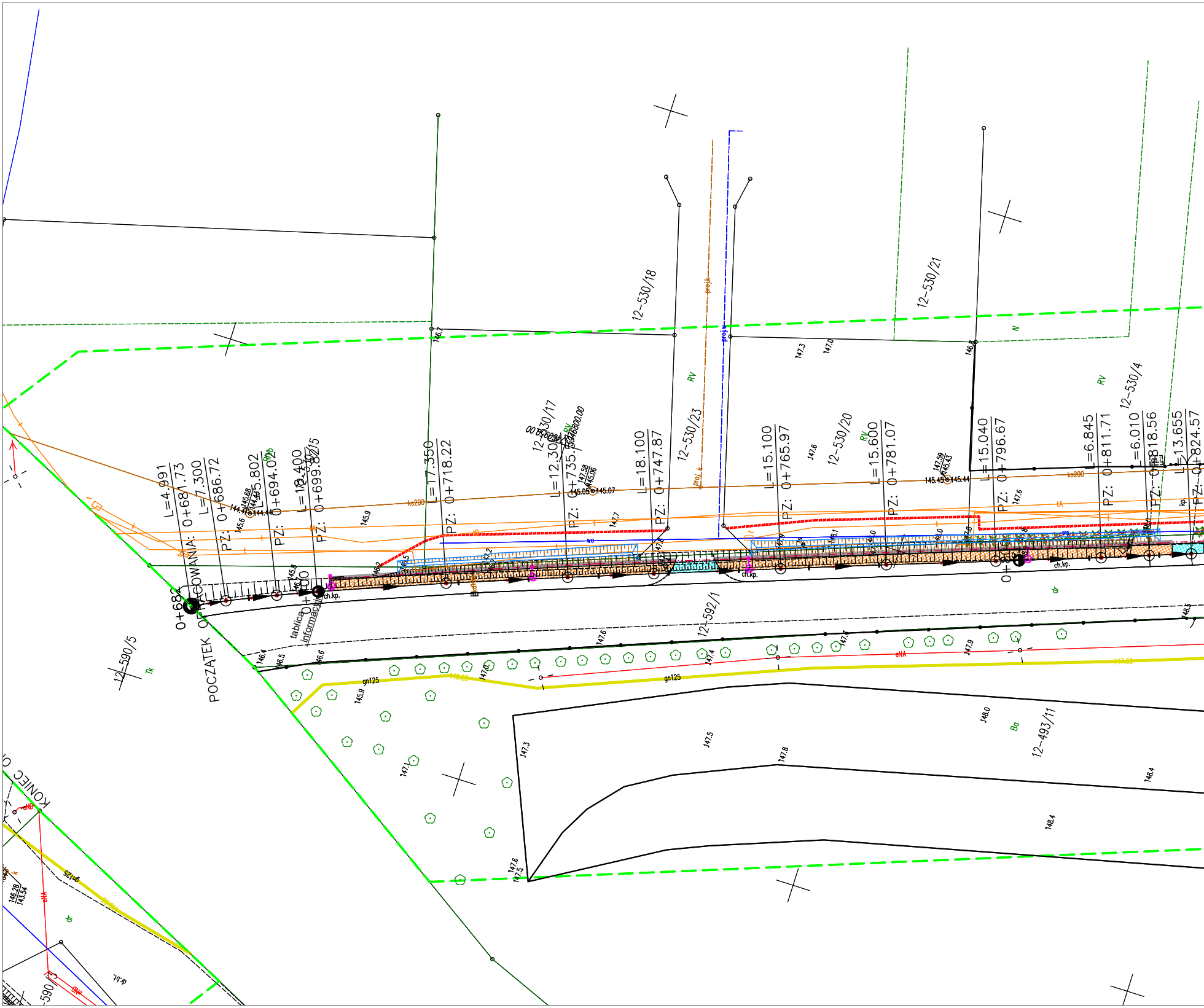

POCZĄTEK OPRACOWANIA: 0+681.73
0+681
0+700
tablica informacyjna
ch.kp.
L=4.991
L=7.300
PZ: 0+686.72
L=15.802
PZ: 0+694.02
L=12.400
PZ: 0+699.82
12-530/15
L=17.350
PZ: 0+718.22
12-530/17
L=12.300
PZ: 0+735.
L=18.100
PZ: 0+747.87
12-530/18
12-530/23
L=15.100
PZ: 0+765.97
12-530/20
L=15.600
PZ: 0+781.07
12-530/21
L=15.040
PZ: 0+796.67
L=6.845
PZ: 0+811.71
12-530/4
L=6.010
PZ: 0+818.56
L=13.655
PZ: 0+824.57
12-592/1
12-590/5
12-493/11
KONIEC O
ks200
gn125
wo
RV
N
dr
Tk
Ba
proj.k
kp.
eNA
eNB
145.05
145.07
147.58
145.06
145.45
145.44
147.59
145.43
144.44
145.68
145.9
145.6
145.8
146.2
146.4
146.5
146.6
146.7
147.0
147.1
147.2
147.3
147.4
147.5
147.6
147.7
147.8
147.9
148.0
148.1
148.4
148.5
146.28
143.54

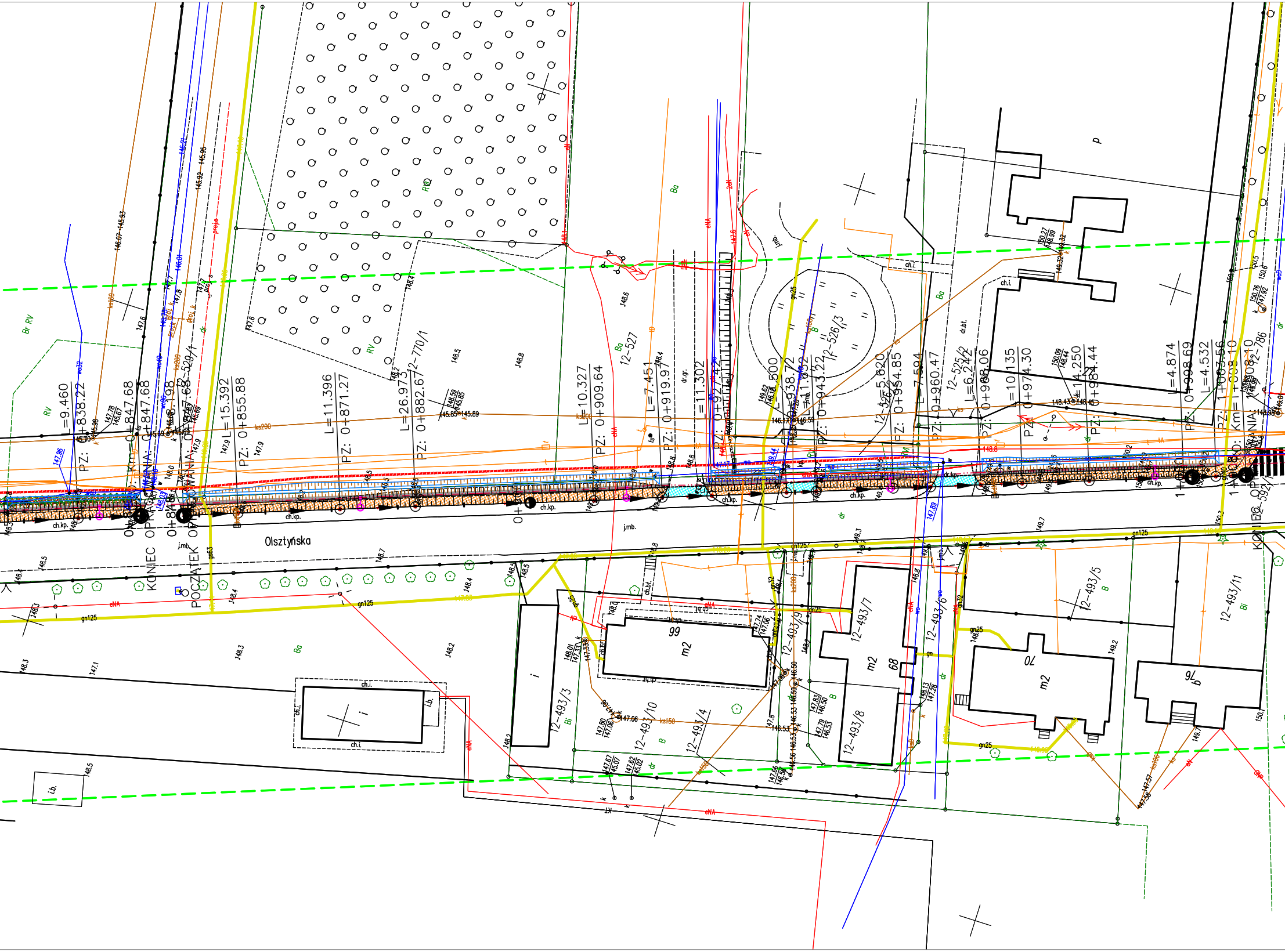
Olsztyńska
KONIEC OPRACOWANIA: 0+847.68
POCZĄTEK OPRACOWANIA: 0+847.68
KONIEC OPRACOWANIA: Km=1+008.10
L=9.460
PZ: 0+838.22
L=15.392
PZ: 0+855.88
L=11.396
PZ: 0+871.27
L=26.973
PZ: 0+882.67
L=10.327
PZ: 0+909.64
L=7.451
PZ: 0+919.97
L=11.302
PZ: 0+927.42
L=5.500
PZ: 0+938.72
L=11.632
PZ: 0+943.22
L=5.620
PZ: 0+954.85
L=7.594
PZ: 0+960.47
L=6.242
PZ: 0+968.06
L=10.135
PZ: 0+974.30
L=14.250
PZ: 0+984.44
L=4.874
PZ: 0+998.69
L=4.532
PZ: 1+003.56
12-529/1
12-770/1
12-527
12-526/3
12-525/2
12-786
12-592/1
12-493/3
12-493/10
12-493/4
12-493/9
12-493/7
12-493/8
12-493/6
12-493/5
12-493/11
99
m2
68
m2
70
m2
76
ch.kp.
ch.i.
i.b.
j.mb.
gn125
gn25
eNA
ks200
ks150
RV
Ba
Bi
B
dr
147.6
148.5
148.8
148.3
148.2
147.1
149.2
149.7

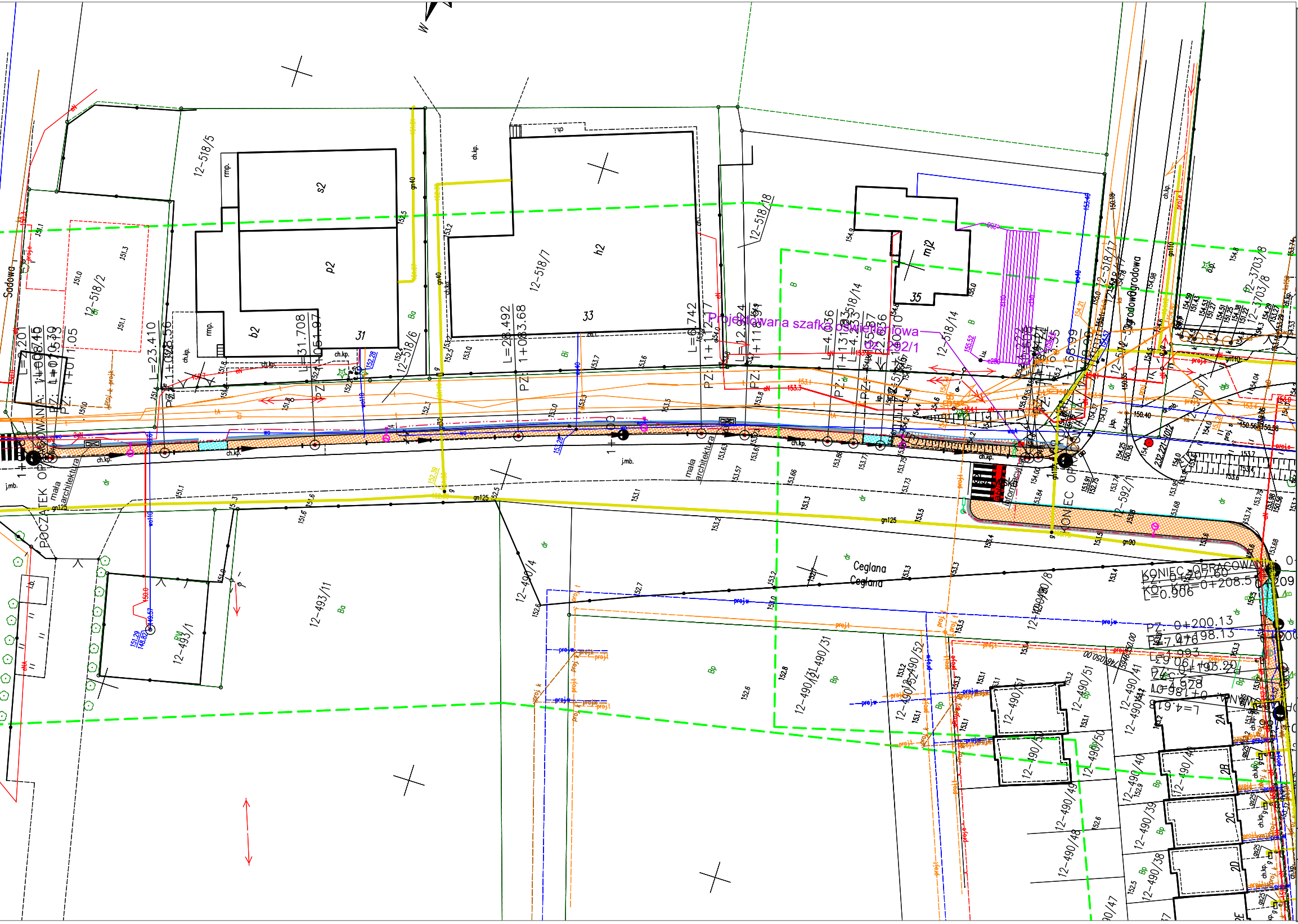

Sadowa
Ogrodowa
Ceglana
Ceglana
POCZĄTEK OPRACOWANIA
KONIEC OPRACOWANIA
KONIEC OPRACOWANIA
Projektowana szafka oświetleniowa dz. 592/1
mała architektura
mała architektura
tablica informacyjna
12-518/5
12-518/2
12-518/7
12-518/6
12-518/18
12-518/14
12-518/17
12-3703/8
12-592/1
12-493/11
12-495/1
12-490/4
12-490/31
12-490/52
12-490/51
12-490/50
12-490/49
12-490/48
12-490/41
12-490/40
12-490/39
12-490/38
12-490/8
31
33
35
2A
2B
2C
2D
s2
p2
b2
h2
mj2
rmp.
ch.kp.
j.mb.
gn125
gn90
gn40
wo110
proj.
Ba
Bi
Bp
B
dr
L=31.708
L=28.492
PZ: 1+083.68
L=23.410
L=6.742
L=4.036
PZ: 0+200.13
KO: 0+207.60
L=0.906

Dokumentacja projektowo -kosztorysowa budowy traktu pieszo -rowerowego od boiska Orlik do ulicy Ogrodowej w Stawigudzie na odcinkach od boiska Orlik do przejazdu kolejowego oraz na odcinku od przejazdu kolejowego do ulicy Ogrodowej

LEGENDA DROGOWA:

🟧	Projektowany ciąg pieszo-rowerowy z kostki betonowej
🟨	Projektowany chodnik z kostki betonowej
🟦	Wzmocniona konstrukcja ciągu - zjazd z kostki betonowej
🟪	Projektowane miejsca utwardzone z kostki betonowej

LEGENDA ELEKTRYCZNA:

—··—··—··—	Projektowane linie kablowe oświetleniowe YAKXS4x35 + FeZn25x4
SRS (10m)	Rury osłonowe HDPE Gładkościenne gr. ścianki:5,5mm; Ø110(nn),Ø160(SN)
DVK (10m)	Rury osłonowe HDPE Karbowane dwuścienne gr. ścianka:7,5mm; Ø110(nn),Ø160(SN)
A-PS (10m)	Rury osłonowe HDPE Osłonowa dzielona ścianka:5mm; Ø110(nn),Ø160(SN)
▬	Szafka Oświetleniowa
⊗	Oprawa do likwidacji
x• x• x• x✕x• x	Likwidowane urządzenia energetyczne

- słup oświetleniowy h=8m z oprawą
TCO S / 5103 / 24 LEDs 800mA NW 740 / 408502,
kąt nachylenia oprawy 5°

- słup oświetleniowy h=8m z wysięgnikiem L=1m (5°) z oprawą
TCO S / 5103 / 24 LEDs 900mA NW 740 / 408502

NOW-EKO BIURO PROJEKTÓW Spółka z o.o.
10-542 OLSZTYN, ul Dąbrowszczaków 39, tel./fax (0-89) 527-41-11 biuro@now-eko.com.pl

Stadium: PB

Zadanie XIIIb: Przebudowa drogi powiatowej w ciągu ul. Olsztyńskiej w Stawigudzie w zakresie budowy traktu pieszo-rowerowego na odcinku od przejazdu kolejowego do ulicy Ogrodowej

Plan zagospodarowania terenu

Data: 03.2020
Skala: 1:500
Nr rys.: E13b

Projektował: mgr inż. Michał Adamkiewicz
nr uprawnień: POM/0188/PWOE/13
Sprawdzał:: mgr inż. Paweł Jurczyk
nr uprawnień: POM/0188/PWOE/13