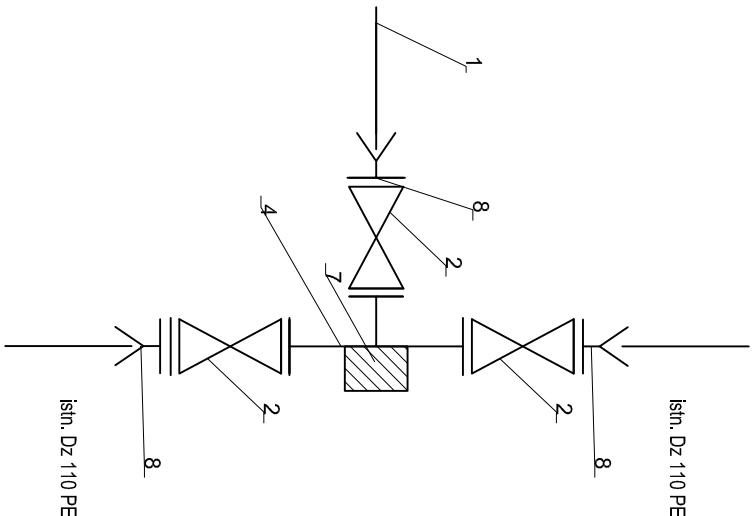
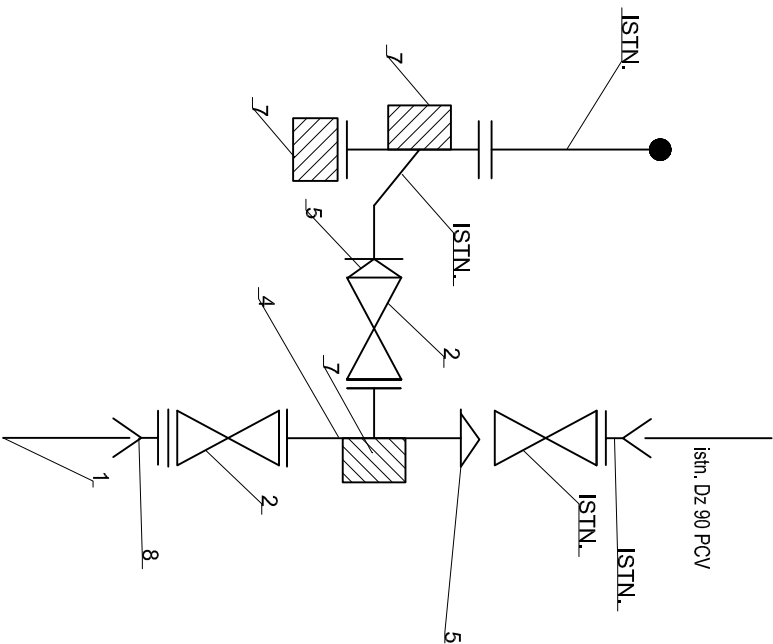


Węzeł W1

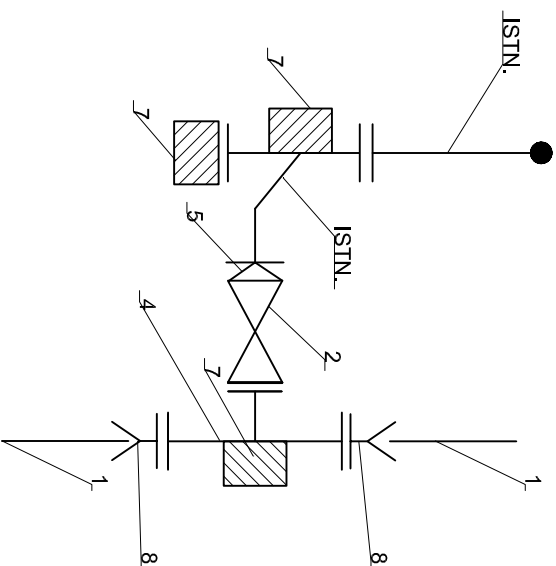


SCHEMAT WĘZŁÓW

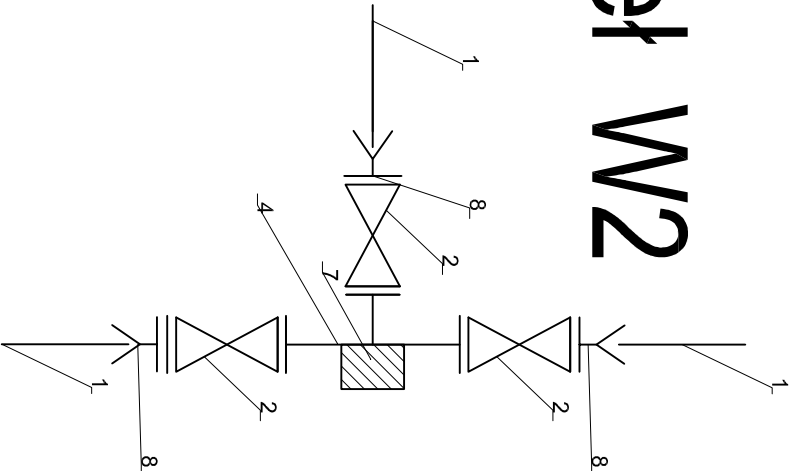
Węzeł W3,W4



Węzeł H1,H2,H3



Węzeł W2



Lp.	WYSZCZEGÓLNIENIE	SREDNICA			ILOŚĆ
		[mm]	[m]	[sztuk]	
1	RURA CIŚNIEN. PE	110	1306,0		
2	ZASUWA ŻEL. KOŁNIERZ. Z USZCZ. MIĘKKIM	100			13
3	KOLANO KOŁNIERZOWE ZE STOPĄ	80			3
4	TRÓJNIK ŻELIWNY KOŁNIERZOWY	100x100x100			7
5	ZWĘŻKA 100/80	100/80			7
6	HYDRANT NADZIEMNY HP 80	80			3
7	BLOK OPOROWY-BETON				17
8	KROCIEC KOŁNIERZOWY - PE	100			17

Pracownia Projektowa Sławomir Partyka					SKALA:
Schemat węzłów					1:-
OBIEKT:	Odcinek sieci wodociągowej z przyłączami				
LOKALIZACJA:	Rywałd, dz. nr 102,Szpegawsk, dz. nr 266, 271				
PROJEKTANT:	IMIE I NAZWISKO	NR UPR.	PODPIS:		
	mgr inż. Sławomir Partyka	POM/0112/P/POOS/05			
SPRAWDZAJĄCY:	mgr inż. Zbigniew Partyka	POM/0160/PWOS/06			
BRANZA:	FAZA:	DATA:	NR RYSUNKU		
INSTAL.	PROJ. BUD.	Starogard Gd. VI.2018r	4		