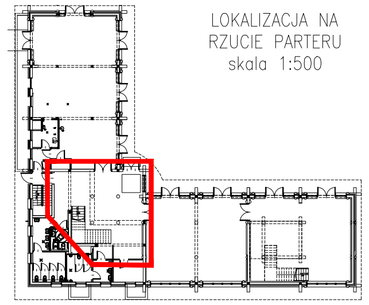

LOKALIZACJA NA RZUCIE PARTERU
skala 1:500

HALL GŁÓWNY
(pom. 102)
rozwinięcia ścian

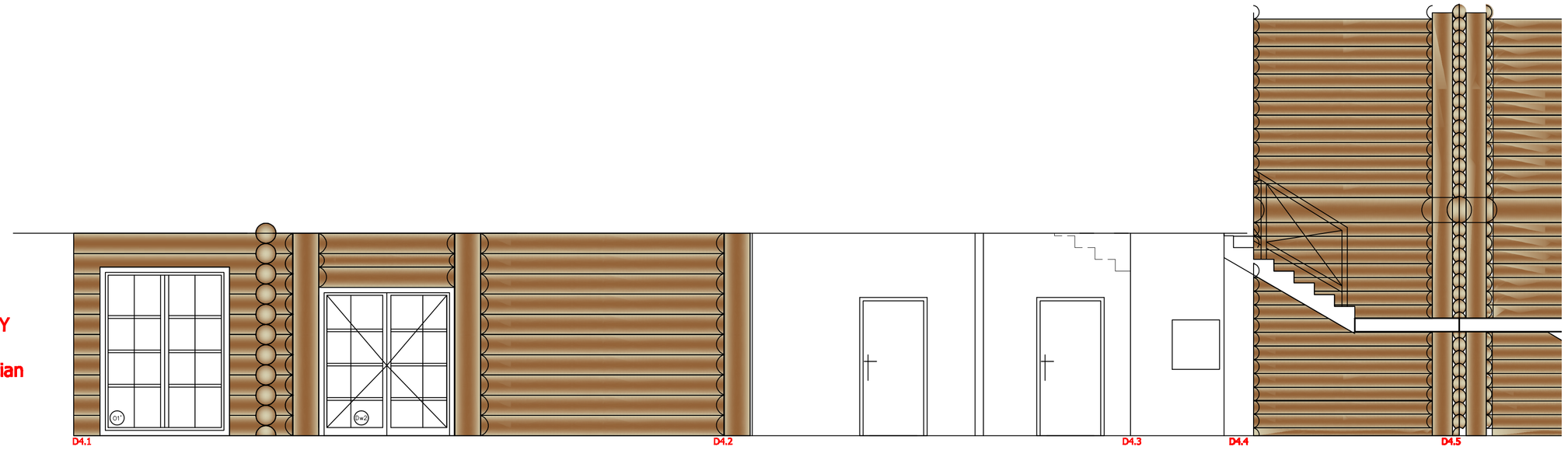

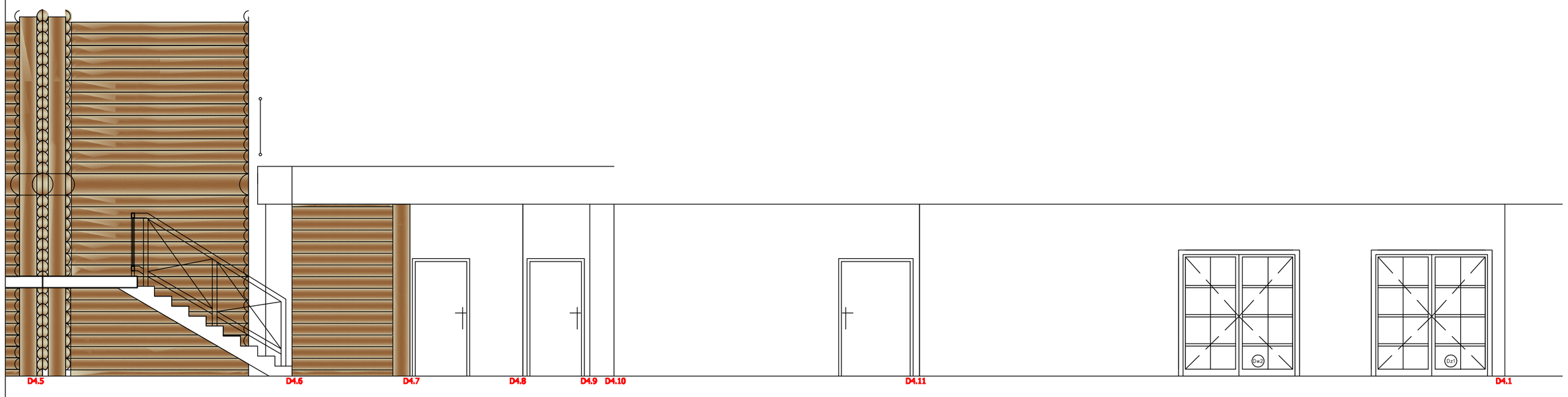

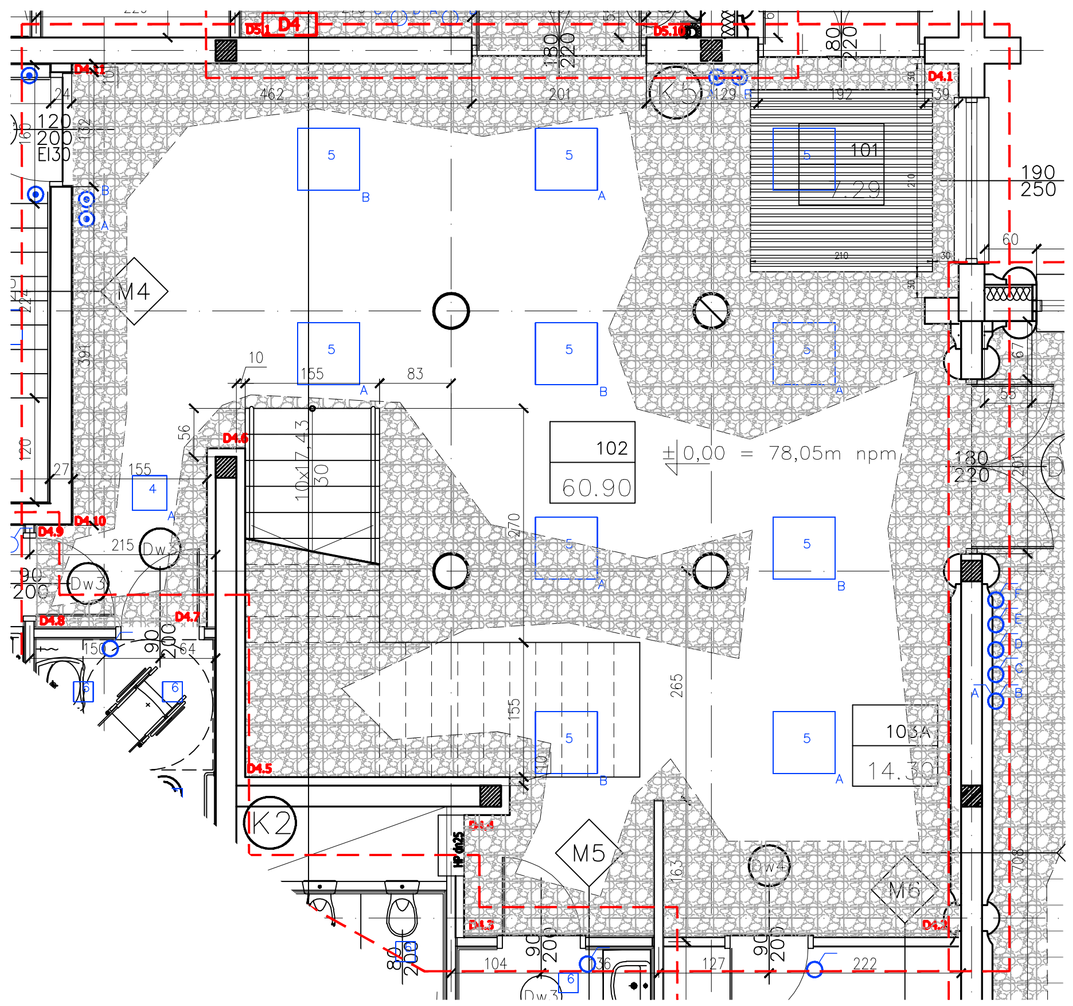

DETAL OBUDOWY ŚCIANY GAZOBETONOWEJ DREWNEM
skala 1:25

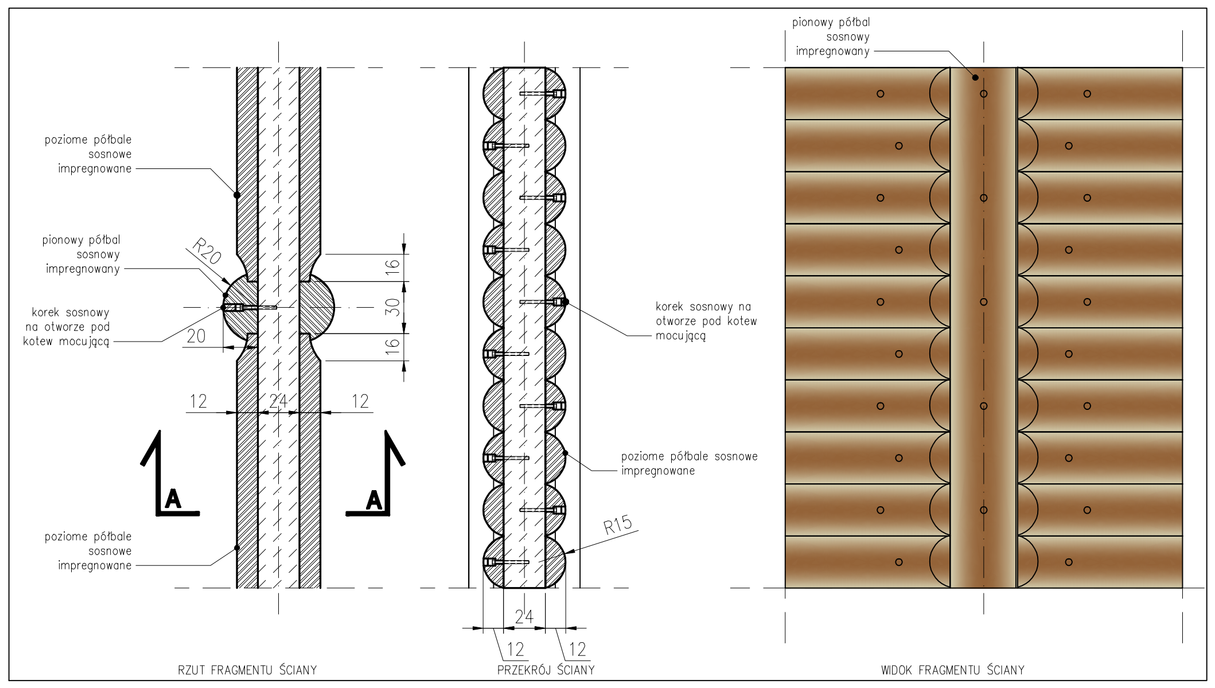

RZUT FRAGMENTU ŚCIANY
PRZEKRÓJ ŚCIANY
WIDOK FRAGMENTU ŚCIANY

WYKOŃCZENIE POSADZKI:
- gres stylizowany na posadzkę kamienną np. Opoczno Argos Bez, lub równoważne
- rozmiar 30x30cm
- kl. ścieralności 5
- klej elastyczny do gresu
- fugi elastyczne szer. 2–3mm, kolor jak gres

UWAGI:
1. wymiarowanie w centymetrach.
2. wymiarowanie ścianek działowych w systemie kartonowo–gipsowym zwymiarowano w osiach oraz w świetle
3. rysunki architektoniczne należy rozpatrywać jednocześnie z rysunkami pozostałych branż
4. wymiary sprawdzić na budowie, przed zamówieniem elementów wykonywanych poza placem budowy należy sprawdzić ich wymiary ze stanem przygotowanym pod ich montaż

pracownia dw FIRMA UBIEGOWO - PROJEKTOWA DW WANDA ŁAGUNA	81-747 Sopot ul. Okrzei 13/4 tel. 058 5511651
PROJEKT	REKONSTRUKCJA GRODZISKA ŚREDNIOWIECZNEGO wraz z TURYSTYCZNĄ INFRASTRUKTURĄ TOWARZYSZĄCĄ w OWIDZU
LOKALIZACJA	OWIDZ DZIAŁKI nr: 175, oraz części 149, 173, 174, 181, 186/14, 196
ZLECENIODAWCA	GMINA STAROGARD GDAŃSKI
STADIUM	PROJEKT WYKONAWCZY
BRANŻA	ARCHITEKTURA
OBIEKT	01 BUDYNEK WYSTAWIENNICZO-DYDAKTYCZNY
TYTUŁ RYSUNKU	D4 parter hal główny
PROJEKTOWAŁ	mgr inż. arch. Jarosław Dąbrowski 5801/G/94 PO-0886
WSPÓŁPRACA	dr inż. arch. Wanda Łaguna mgr inż. arch. Maciej Łapkowski
OPRACOWAŁ	mgr inż. arch. Maciej Łapkowski
SPRAWDZIŁ	dr inż. arch. Ewa Brach 5874/G/93 PO-0006
DATA 10.2009	SKALA 1:100
NR RYS.	01.A.504