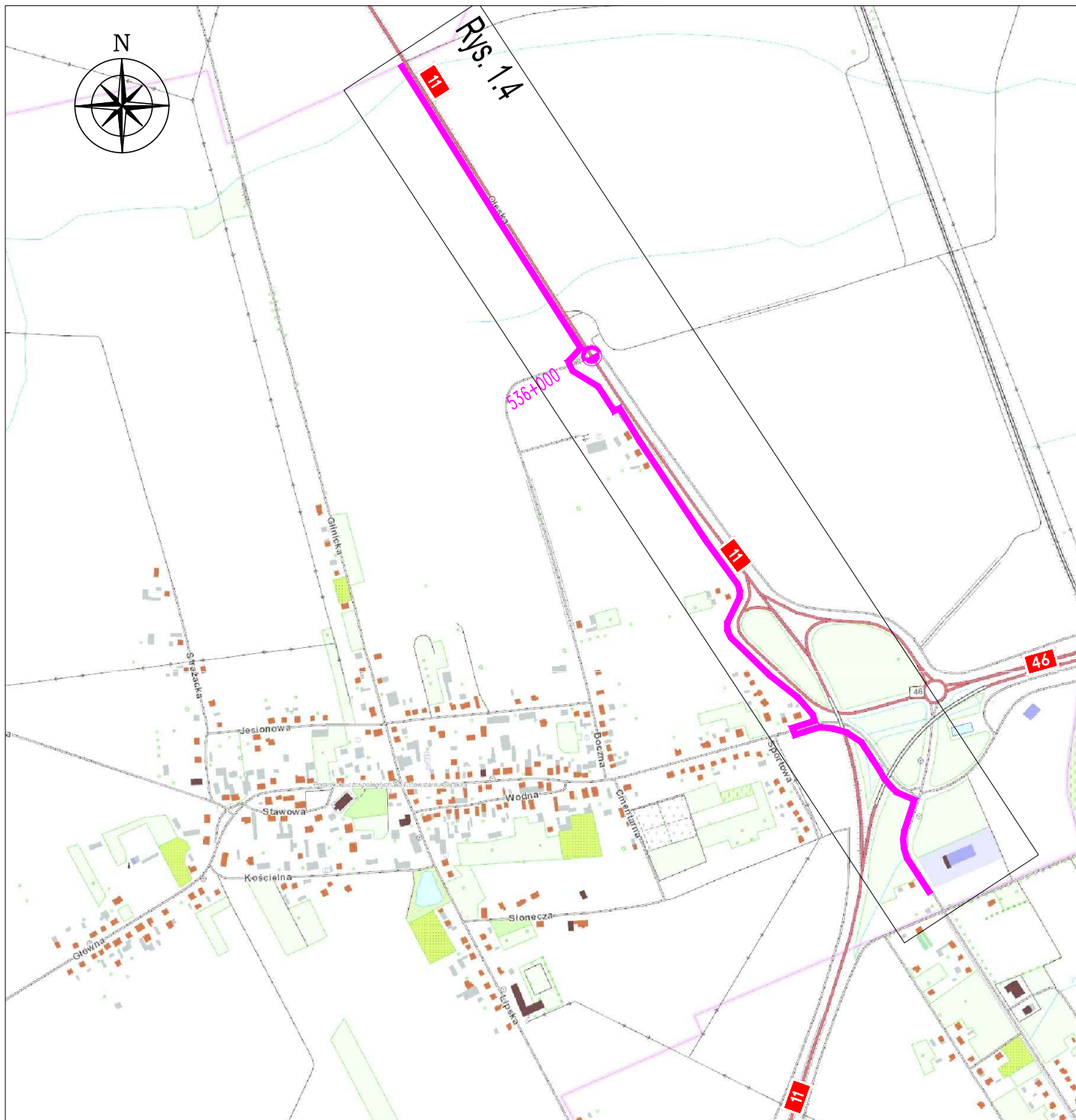








Rys. 14



- LEGENDA:**
-  - zakres opracowania
 -  - droga wojewódzka
 -  - droga krajowa
 -  - kilometrąz drogi krajowej



40-555 Katowice, ul. Rolna 14
tel.: 032 203 20 53

Budowa zintegrowanych węzłów przesiadkowych wraz z budową dróg rowerowych na terenie gmin powiatu Lublinieckiego realizowanego w ramach Regionalnego Programu Operacyjnego Województwa Śląskiego na lata 2014-2020

Dokumentacja:

PROGRAM FUNKCJONALNO- UŻYTKOWY

Nazwa rysunku:

ORIENTACJA - KOCHANOWICE-LUBECKO

Opracował:
mgr inż. Marcin Bera
upr. bud. do proj. bez ograniczeń w specj.
drogowej nr ewid. MAP/0245/POOD/09

Data:
12.2016

Skala:
1:10 000

Nr Rysunku:
D-0.2