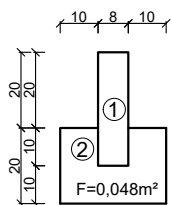


SZCZEGÓŁY KONSTRUKCYJNE

skala 1:20

szczegół B



- ① obrzeże betonowe 8x30cm
- ② ława betonowa z oporem z betonu C12/15

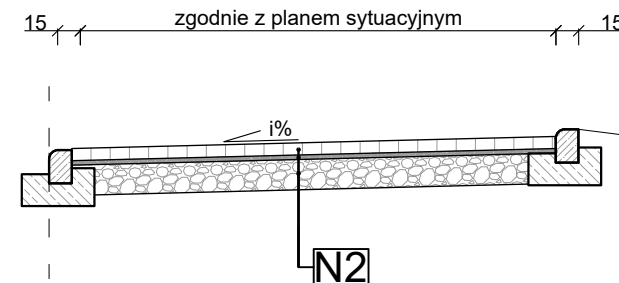
Konstrukcja N2

w-wa kostki betonowej wibroprasowanej czerwonej	8 cm
w-wa podsypki cementowo-piaskowej 1:4	3 cm
w-wa podbudowy z kruszywa łam. stab. mech. 0/31,5	20 cm

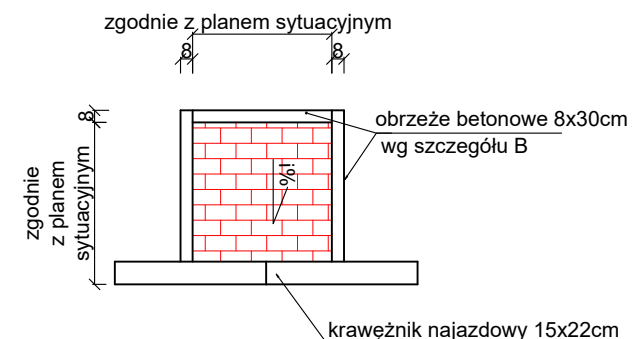
Konstrukcja N3

w-wa kostki betonowej wibroprasowanej czerwonej	8 cm
w-wa podsypki cementowo-piaskowej 1:4	3 cm
w-wa podbudowy z kruszywa łam. stab. mech. 0/31,5	15 cm

PRZEKRÓJ A-A



SZCZEGÓŁ DOJŚCIA



UWAGA:

Pochylenie $i=1\%+3\%$ - dostosować do rzędnych wjazdów
Konstrukcję dojeżdż do posesji należy wykonać wg układu konstrukcyjnego N3



PROJEKT BUDOWLANO-WYKONAWCZY

Nazwa i adres obiektu

Przebudowa ul. Sportowej w Lisowie

Tytuł rysunku Szczegół zjazdu indywidualnego i dojeżdż do posesji

Inwestor Gmina Herby

Branża Drogowa

Projektantanci	Nr uprawnień	Podpis	Data	Nr rys.
mgr inż. Rafał Popiołek	SLK/7115/PBD/16		IV.2019r.	6
			Skala 1:50	