

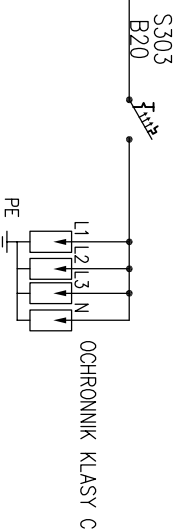
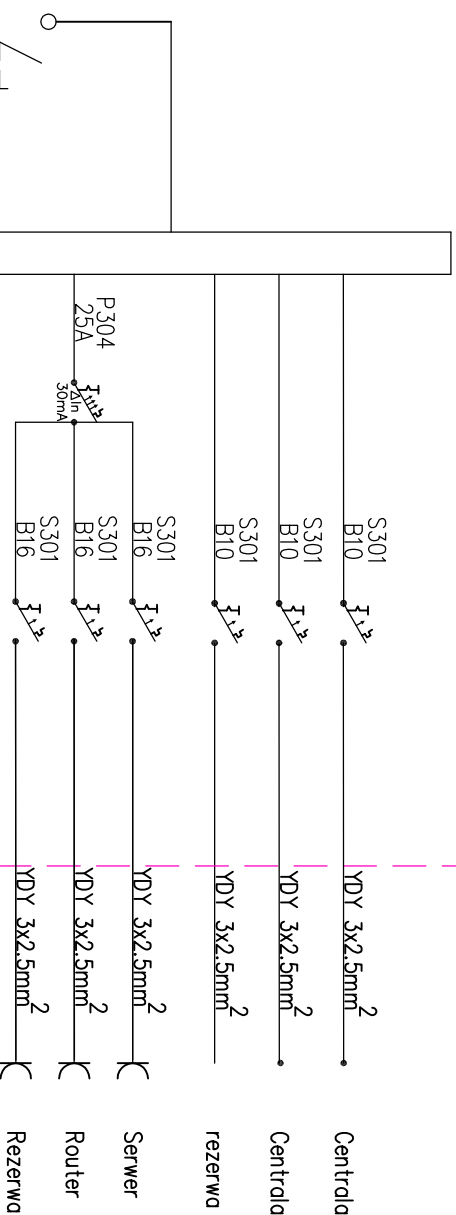
Rozdzielnica serwerowni RS

OCHRONA PRZECIWPORAŻENIOWA: SAMOCZYNNIE WYŁĄCZENIE ZASILANIA


UKŁAD PRACY SIECI TN-S

POŁĄCZENIA WYRÓWNAWCZE

W ROZDZIELNICY POZOSTAWIĆ 30% MIEJSCA

YDY 5x4mm²

S303
B25
RS

ARCHIPIROJEKT						
Włodzisławiec, Banaś ul. M. Stroczyńskiej-Ciepieli 89, 59-300 Lubin tel./fax: (0)6 646-16-16; 646-16-17 NIP 692-102-55-87						Nr ser.: 020557-KS207 ZUS RM
Inwestor:	Gmina Gryfów Śląski, Rynek 1, 59-620 Gryfów Śląski	Nr archt.:				10/16
Obiekt:	"Budowa żłobka publicznego w Gryfowie Śląskim"	Stadium:				P.B.
Adres:	ul. Focharska, 59-620 Gryfów Śląski, działki nr 35, 83, 545/6, obręb 2	Data:				V/2016
Rysunek:	SCHEMAT ROZDZIALEJNYCH SERWEROWNII RS	Skala:				1:100
Branża:	ELEKTRYCZNA	Zakres uprawnień:				Podpis:
Projektant	mgr inż. Anna Krzaniowska	Nr upr.:				Rys. nr.:
Sprawdzający	inż. Krzysztof Komarzeniec	49/78/Lw				
Opracował	mgr inż. Dariusz Górecki	_____				