


SPRAWOZDANIE
FINANSOWE
Z WYKONANIA
BUDŻETU
GMINY DOBRZYCA
ZA ROK 2024

Nazwa i adres jednostki sprawozdawczej Burmistrz Gminy Dobrzyca ul.Rynek 14 63-330 DOBRZYCA Numer identyfikacyjny REGON 000538610	BILANS z wykonania budżetu jednostki samorządu terytorialnego Gmina DOBRZYCA sporządzony na dzień 31-12-2024 r.	Adresat: Regionalna Izba Obrachunkowa w Poznaniu
		Wysłać bez pisma przewodniego 5E64972A19D1B4D3 

AKTYWA	Stan na początek roku	Stan na koniec roku	PASYWA	Stan na początek roku	Stan na koniec roku
I Środki pieniężne	6 672 132,27	8 840 080,75	I Zobowiązania	16 880 866,25	17 729 854,50
I.1 Środki pieniężne	6 672 132,27	8 840 080,75	I.1 Zobowiązania finansowe	16 848 278,40	17 659 274,20
I.1.1 Środki pieniężne budżetu	6 672 132,27	8 840 080,75	I.1.1 Krótkoterminowe (do 12 miesięcy)	2 189 004,20	1 915 792,53
I.1.2 Pozostałe środki pieniężne	0,00	0,00	I.1.2 Długoterminowe (powyżej 12 miesięcy)	14 659 274,20	15 743 481,67
II Należności i rozliczenia	244 285,66	826 942,12	I.2 Zobowiązania wobec budżetów	17 040,82	49 298,50
II.1 Należności finansowe	0,00	0,00	I.3 Pozostałe zobowiązania	15 547,03	21 281,80
II.1.1 Krótkoterminowe (do 12 miesięcy)	0,00	0,00	II Aktywa netto budżetu	-10 760 150,17	-9 684 815,18
II.1.2 Długoterminowe (powyżej 12 miesięcy)	0,00	0,00	II.1 Wynik wykonania budżetu (+,-)	-1 237 090,88	1 082 475,14
II.2 Należności od budżetów	243 898,20	772 084,12	II.1.1 Nadwyżka budżetu (+)	0,00	1 082 475,14
II.3 Pozostałe należności i rozliczenia	387,46	54 858,00	II.1.2 Deficyt budżetu (-)	-1 237 090,88	0,00
III Rozliczenia międzyokresowe	7 140,15	202 436,34	II.1.3 Niewykonane wydatki (-)	0,00	0,00
			II.2 Wynik na operacjach niekasowych (+,-)	0,00	0,00
			II.3 Rezerwa na niewygasające wydatki	0,00	0,00
			II.4 Środki z prywatyzacji	0,00	0,00
			II.5 Skumulowany wynik budżetu (+,-)	-9 523 059,29	-10 767 290,32
			III Rozliczenia międzyokresowe	802 842,00	1 824 419,89
Suma aktywów	6 923 558,08	9 869 459,21	Suma pasywów	6 923 558,08	9 869 459,21

Beata Miedzińska

2025-03-31

Jarosław Pietrzak

skarbnik

rok, miesiąc, dzień

zarząd

BeSTia

5E64972A19D1B4D3

Wyjaśnienia do bilansu


Beata Miedzińska
skarbnik

2025-03-31
rok, miesiąc, dzień

Jarosław Pietrzak
zarząd

BeSTia

5E64972A19D1B4D3

Nazwa i adres jednostki sprawozdawczej Burmistrz Gminy Dobrzyca ul.Rynek 14 63-330 DOBRZYCA Numer identyfikacyjny REGON 000538610		BILANS jednostki budżetowej lub samorządowego zakładu budżetowego sporządzony na dzień 31-12-2024 r.	Adresat: Regionalna Izba Obrachunkowa w Poznaniu Wysłać bez pisma przewodniego 57A88D28EE177D50 
--	--	--	--

AKTYWA	Stan na początek roku	Stan na koniec roku	PASYWA	Stan na początek roku	Stan na koniec roku
A Aktywa trwałe	60 145 803,05	64 521 473,94	A Fundusz	59 769 930,55	63 979 678,48
A.I Wartości niematerialne i prawne	0,00	0,00	A.I Fundusz jednostki	43 361 660,23	46 523 472,73
A.II Rzeczowe aktywa trwałe	57 715 921,00	62 192 365,08	A.II Wynik finansowy netto (+, -)	16 408 270,32	17 456 205,75
Środki trwałe	54 385 615,56	61 743 323,49	A.II.1 Zysk netto (+)	33 447 630,74	37 866 630,14
A.II.1.1 Grunty	4 206 157,47	4 340 513,48	A.II.2 Strata netto (-)	-17 039 360,42	-20 410 424,39
A.II.1.1.1 Grunty stanowiące własność jednostki samorządu terytorialnego, przekazane w użytkowanie wieczyste innym podmiotom	105 742,00	105 420,00	A.III Odpisy z wyniku finansowego (nadwyżka środków obrotowych) (-)	0,00	0,00
A.II.1.2 Budynki, lokale i obiekty inżynierii lądowej i wodnej	49 884 624,82	56 845 157,70	A.IV Fundusz mienia zlikwidowanych jednostek	0,00	0,00
A.II.1.3 Urządzenia techniczne i maszyny	223 539,56	134 528,53	B Fundusze placówek	0,00	0,00
A.II.1.4 Środki transportu	62 549,50	417 294,31	C Państwowe fundusze celowe	0,00	0,00
A.II.1.5 Inne środki trwałe	8 744,21	5 829,47	D Zobowiązania i rezerwy na zobowiązania	2 103 240,54	2 916 393,74
Środki trwałe w budowie (inwestycje)	3 330 305,44	449 041,59	D.I Zobowiązania długoterminowe	0,00	0,00
A.II.3 Zaliczka na środki trwałe w budowie (inwestycje)	0,00	0,00	D.II Zobowiązania krótkoterminowe	1 942 958,49	2 777 884,88
A.III Należności długoterminowe	160 282,05	138 508,86	D.II.1 Zobowiązania z tytułu dostaw i usług	323 310,36	311 116,03
A.IV Długoterminowe aktywa finansowe	2 269 600,00	2 190 600,00	D.II.2 Zobowiązania wobec budżetów	235 519,54	773 536,39
A.IV.1 Akcje i udziały	2 269 600,00	2 190 600,00	D.II.3 Zobowiązania z tytułu ubezpieczeń i innych świadczeń	136 670,02	160 520,93
A.IV.2 Inne papiery wartościowe	0,00	0,00	D.II.4 Zobowiązania z tytułu wynagrodzeń	722 778,70	853 880,71

Beata Miedzińska
(główny księgowy)
BeSTia

2025-04-30
(rok, miesiąc, dzień)
57A88D28EE177D50

Jarosław Pietrzak
(kierownik jednostki)

A.IV.3 Inne długoterminowe aktywa finansowe	0,00	0,00	D.II.5 Pozostałe zobowiązania	63 624,62	121 279,29
A.V Wartość mienia zlikwidowanych jednostek	0,00	0,00	D.II.6 Sumy obce (depozytowe, zabezpieczenie wykonania umów)	55 760,56	95 874,26
B Aktywa obrotowe	1 727 368,04	2 374 598,28	D.II.7 Rozliczenia z tytułu środków na wydatki budżetowe i z tytułu dochodów budżetowych	0,00	0,00
B.I Zapasy	5 057,03	7 015,60	D.II.8 Fundusze specjalne	405 294,69	461 677,27
B.I.1 Materiały	5 057,03	7 015,60	D.II.8.1 Zakładowy Fundusz Świadczeń Socjalnych	405 294,69	461 677,27
B.I.2 Półprodukty i produkty w toku	0,00	0,00	D.II.8.2 Inne fundusze	0,00	0,00
B.I.3 Produkty gotowe	0,00	0,00	D.III Rezerwy na zobowiązania	160 282,05	138 508,86
B.I.4 Towary	0,00	0,00	D.IV Rozliczenia międzyokresowe	0,00	0,00
B.II Należności krótkoterminowe	1 554 306,76	2 097 037,15			
B.II.1 Należności z tytułu dostaw i usług	12 744,80	6 366,48			
B.II.2 Należności od budżetów	247 308,63	787 322,66			
B.II.3 Należności z tytułu ubezpieczeń i innych świadczeń	0,00	0,00			
B.II.4 Pozostałe należności	1 291 053,33	1 303 348,01			
B.II.5 Rozliczenia z tytułu środków na wydatki budżetowe i z tytułu dochodów budżetowych	3 200,00	0,00			
B.III Krótkoterminowe aktywa finansowe	168 004,25	270 545,53			
B.III.1 Środki pieniężne w kasie	0,00	0,00			
B.III.2 Środki pieniężne w bankach bankowych	168 004,25	270 545,53			
B.III.3 Środki pieniężne państwowego funduszu celowego	0,00	0,00			
B.III.4 Inne środki pieniężne	0,00	0,00			
B.III.5 Akcje lub udziały	0,00	0,00			
B.III.6 Inne papiery wartościowe	0,00	0,00			
B.III.7 Inne krótkoterminowe aktywa finansowe	0,00	0,00			

Beata Miedzińska
(główny księgowy)

BeSTia

2025-04-30
(rok, miesiąc, dzień)

57A88D28EE177D50

Jarosław Pietrzak
(kierownik jednostki)

B.IV Rozliczenia międzyokresowe	0,00	0,00			
Suma aktywów	61 873 171,09	66 896 072,22	Suma pasywów	61 873 171,09	66 896 072,22

✓

✓

Beata Miedzińska
(główny księgowy)

BeSTia

2025-04-30
(rok, miesiąc, dzień)

57A88D28EE177D50

Jarosław Pietrzak
(kierownik jednostki)

Beata Miedzińska
(główny księgowy)

BeSTia

2025-04-30
(rok, miesiąc, dzień)

57A88D28EE177D50

Jarosław Pietrzak
(kierownik jednostki)

Nazwa i adres jednostki sprawozdawczej Burmistrz Gminy Dobrzyca ul.Rynek 14 63-330 DOBRZYCA Numer identyfikacyjny REGON 000538610		Rachunek zysków i strat jednostki (wariant porównawczy) sporządzony na dzień 31-12-2024 r.	Adresat: Regionalna Izba Obrachunkowa w Poznaniu Wysłać bez pisma przewodniego 0896D11CF908F3A0 
		Stan na koniec roku poprzedniego	Stan na koniec roku bieżącego
A. Przychody netto z podstawowej działalności operacyjnej		55 265 541,30	59 403 817,67
A.I. Przychody netto ze sprzedaży produktów		0,00	0,00
A.II. Zmiana stanu produktów (zwiększenie - wartość dodatnia, zmniejszenie - wartość ujemna)		0,00	0,00
A.III. Koszt wytworzenia produktów na własne potrzeby jednostki		0,00	0,00
A.IV. Przychody netto ze sprzedaży towarów i materiałów		872 191,55	0,00
A.V. Dotacje na finansowanie działalności podstawowej		0,00	0,00
A.VI. Przychody z tytułu dochodów budżetowych		54 393 349,75	59 403 817,67
B. Koszty działalności operacyjnej		38 166 959,99	41 532 404,86
B.I. Amortyzacja		5 386 700,17	6 178 306,22
B.II. Zużycie materiałów i energii		3 253 680,68	2 890 255,62
B.III. Usługi obce		7 107 911,41	6 991 849,54
B.IV. Podatki i opłaty		2 020 625,76	1 941 410,03
B.V. Wynagrodzenia		10 435 407,88	12 528 894,66
B.VI. Ubezpieczenia społeczne i inne świadczenia dla pracowników		2 670 205,08	3 277 088,92
B.VII. Pozostałe koszty rodzajowe		266 440,53	238 336,08
B.VIII. Wartość sprzedanych towarów i materiałów		716 620,63	0,00
B.IX. Inne świadczenia finansowane z budżetu		6 309 367,85	7 486 263,79
B.X. Pozostałe obciążenia		0,00	0,00
C. Zysk (strata) z działalności podstawowej (A - B)		17 098 581,31	17 871 412,81
D. Pozostałe przychody operacyjne		389 718,29	814 003,45
D.I. Zysk ze zbycia niefinansowych aktywów trwałych		27 019,80	419 269,40
D.II. Dotacje		0,00	0,00
D.III. Inne przychody operacyjne		362 698,49	394 734,05
E. Pozostałe koszty operacyjne		105 759,86	131 526,05

Beata Miedzińska
główny księgowy

2025-04-30
rok, miesiąc, dzień

Jarosław Pietrzak
kierownik jednostki

BeSTia

0896D11CF908F3A0

Strona 1 z 3

E.I.	Koszty inwestycji finansowanych ze środków własnych samorządowych zakładów budżetowych i dochodów jednostek budżetowych gromadzonych na wydzielonym rachunku	0,00	0,00
E.II.	Pozostałe koszty operacyjne	105 759,86	131 526,05
F.	Zysk (strata) z działalności operacyjnej (C + D - E)	17 382 539,74	18 553 890,21
G.	Przychody finansowe	229 919,43	177 420,46
G.I.	Dywidendy i udziały w zyskach	0,00	0,00
G.II.	Odsetki	229 919,43	177 420,46
G.III.	Inne	0,00	0,00
H.	Koszty finansowe	1 204 188,85	1 275 104,92
H.I.	Odsetki	1 106 550,89	1 108 188,25
H.II.	Inne	97 637,96	166 916,67
I.	Zysk (strata) brutto (F+G-H)	16 408 270,32	17 456 205,75
J.	Podatek dochodowy	0,00	0,00
K.	Pozostałe obowiązkowe zmniejszenia zysku (zwiększenia straty)	0,00	0,00
L.	Zysk (strata) netto (I-J-K)	16 408 270,32	17 456 205,75

= h10

Beata Miedzińska
główny księgowy

2025-04-30
rok, miesiąc, dzień

Jarosław Pietrzak
kierownik jednostki


BeSTia

0896D11CF908F3A0

Beata Miedzińska
główny księgowy

2025-04-30
rok, miesiąc, dzień

Jarosław Pietrzak
kierownik jednostki

<div>Nazwa i adres jednostki sprawozdawczej</div> <div>Burmistrz Gminy Dobrzyca</div> <div>ul Rynek 14</div> <div>63-330 DOBRZYCA</div> <div>Numer identyfikacyjny REGON</div> <div>000538610</div>		<div>Zestawienie zmian w funduszu jednostki</div> <div>sporządzone</div> <div>na dzień 31-12-2024 r.</div>	<div>Adresat:</div> <div>Regionalna Izba Obrachunkowa w Poznaniu</div> <div>Wysłać bez pisma przewodniego</div> <div>E6F81A141813EC82</div> <div></div>	
			Stan na koniec roku poprzedniego	Stan na koniec roku bieżącego
I.	Fundusz jednostki na początek okresu (BO)	43 835 157,16	43 361 660,23	
I.1.	Zwiększenie funduszu (z tytułu)	105 934 588,53	103 902 462,13	
I.1.1.	Zysk bilansowy za rok ubiegły	35 315 652,88	33 447 630,74	
I.1.2.	Zrealizowane wydatki budżetowe	56 602 584,34	59 272 760,25	
I.1.3.	Zrealizowane płatności ze środków europejskich	0,00	0,00	
I.1.4.	Środki na inwestycje	13 863 104,63	10 406 273,06	
I.1.5.	Aktualizacja wyceny środków trwałych	0,00	0,00	
I.1.6.	Nieodpłatnie otrzymane środki trwałe i środki trwałe w budowie oraz wartości niematerialne i prawne	153 220,00	578 096,40	
I.1.7.	Aktywa przejęte od zlikwidowanych lub połączonych jednostek	0,00	0,00	
I.1.8.	Aktywa otrzymane w ramach centralnego zaopatrzenia	0,00	0,00	
I.1.9.	Pozostałe odpisy z wyniku finansowego za rok bieżący	0,00	0,00	
I.1.10.	Inne zwiększenia	26,68	197 701,68	
I.2.	Zmniejszenia funduszu jednostki (z tytułu)	106 408 085,46	100 740 649,63	
I.2.1.	Strata za rok ubiegły	27 582 526,80	17 039 360,42	
I.2.2.	Zrealizowane dochody budżetowe	55 470 350,64	60 440 894,57	
I.2.3.	Rozliczenie wyniku finansowego i środków obrotowych za rok ubiegły	0,00	0,00	
I.2.4.	Dotacje i środki na inwestycje	22 726 717,69	22 841 777,39	
I.2.5.	Aktualizacja środków trwałych	0,00	0,00	
I.2.6.	Wartość sprzedanych i nieodpłatnie przekazanych środków trwałych i środków trwałych w budowie oraz wartości niematerialnych i prawnych	174 014,70	89 155,60	
I.2.7.	Pasywa przejęte od zlikwidowanych lub połączonych jednostek	0,00	0,00	
I.2.8.	Aktywa przekazane w ramach centralnego zaopatrzenia	0,00	0,00	
I.2.9.	Inne zmniejszenia	454 475,63	329 461,65	
II.	Fundusz jednostki na koniec okresu (BZ)	43 361 660,23	46 523 472,73	

Beata Miedzińska
główny księgowy

2025-04-30
rok, miesiąc, dzień

Jarosław Pietrzak
kierownik jednostki

III.	Wynik finansowy netto za rok bieżący (+,-)	16 408 270,32	17 456 205,75
III.1.	zysk netto (+)	33 447 630,74	37 866 630,14
III.2.	strata netto (-)	-17 039 360,42	-20 410 424,39
III.3.	nadwyżka środków obrotowych	0,00	0,00
IV.	Fundusz (II+,-III)	59 769 930,55	63 979 678,48

✓
błysz

Beata Miedzińska
główny księgowy

2025-04-30
rok, miesiąc, dzień


Jarosław Pietrzak
kierownik jednostki

Wyjaśnienia do sprawozdania

Beata Miedzińska
główny księgowy

2025-04-30
rok, miesiąc, dzień

Jarosław Pietrzak
kierownik jednostki

Nazwa i adres jednostki sprawozdawczej Burmistrz Gminy Dobrzyca ul.Rynek 14 63-330 DOBRZYCA	Wyciąg z danych zawartych w załączniku 'Informacja dodatkowa' sporządzony na dzień: 31-12-2024 r.	Adresat: Regionalna Izba Obrachunkowa w Poznaniu
Numer identyfikacyjny REGON 000538610		C2753DFE8886FD4B 

II.	Dodatkowe informacje i objaśnienia obejmują w szczególności:	
	Wyszczególnienie	Kwota
1.7.	Kwota odpisu aktualizującego należności finansowe z tytułu pożyczek udzielonych ze środków budżetu JST utworzonego na podstawie art. 35b ust. 1 ustawy o rachunkowości - ujęta w poz. 1.7 Informacji dodatkowej	0,00
1.10.	kwotę zobowiązań w sytuacji gdy jednostka kwalifikuje umowy leasingu zgodnie z przepisami podatkowymi (leasing operacyjny), a według przepisów o rachunkowości byłby to leasing finansowy lub zwrotny z podziałem na kwotę zobowiązań z tytułu leasingu finansowego lub leasingu zwrotnego	0,00
1.10.1.	Łączna kwota zobowiązań z tytułu leasingu finansowego wykazana w pozycji 1.10	0,00
1.10.2.	Łączna kwota zobowiązań z tytułu leasingu zwrotnego wykazana w pozycji 1.10	0,00
1.12.	łączną kwotę zobowiązań warunkowych, w tym również udzielonych przez jednostkę gwarancji i poręczeń, także wekslowych, niewykazanych w bilansie, ze wskazaniem zobowiązań zabezpieczonych na majątku jednostki oraz charakteru i formy tych zabezpieczeń	0,00

Potwierdzenie za zgodność z danymi w Informacji dodatkowej

Beata Miedzińska (główny księgowy)	2025.04.30 rok mies. dzień	Jarosław Pietrzak (kierownik jednostki)
---------------------------------------	-------------------------------	--

Wyciąg z danych zawartych w załączniku 'Informacja dodatkowa'

Symbol	Wyszczególnienie	Uwaga JST
--------	------------------	-----------

Potwierdzenie za zgodność z danymi w Informacji dodatkowej

Beata Miedzińska
(główny księgowy)

2025.04.30
rok mies. dzień

Jarosław Pietrzak
(kierownik jednostki)

INFORMACJA DODATKOWA

I.	Wprowadzenie do sprawozdania finansowego, sporządzonego za okres 01.01.2024r. do 31.12.2024r.
1.	Dane podstawowe
1.1	nazwę jednostki
	Gmina Dobrzyca
1.2	siedzibę jednostki
	Miasto Dobrzyca
1.3	adres jednostki
	ul. Rynek 14, 63-330 Dobrzyca
1.4	podstawowy przedmiot działalności jednostki
	<p>Gmina Dobrzyca jest organem władzy publicznej, który realizuje zadania na rzecz społeczności lokalnej; jest gminą miejsko-wiejską działającą na podstawie ustaw m.in.:</p> <ul style="list-style-type: none"> - ustawy z dnia 8 marca 1990 r. o samorządzie gminnym - ustawy z dnia 27 sierpnia 2009r. o finansach publicznych <p>Gmina Dobrzyca realizuje zadania:</p> <ol style="list-style-type: none"> 1.własne – wynikające z ustawy z dnia 8 marca 1990r. o samorządzie gminnym, ustaw szczególnych i uchwał Rady Miejskiej, 2.zlecone przez organy administracji rządowej, 3.przyjęte w drodze porozumień administracyjnych.
2.	wskazanie okresu objętego sprawozdaniem
	Sprawozdanie finansowe obejmuje okres od 01.01.2024r. do 31.12.2024r.
3.	wskazanie, że sprawozdanie finansowe zawiera dane łączne, jeżeli w skład jednostki nadrzędnej lub jednostki samorządu terytorialnego wchodzi jednostki sporządzające samodzielne sprawozdania finansowe
	<p>Zbiornicze sprawozdanie finansowe Gminy Dobrzyca obejmuje:</p> <ul style="list-style-type: none"> - Urząd Miejski Gminy Dobrzyca - Gminny Ośrodek Pomocy Społecznej - Gminny Żłobek w Dobrzycy - Środowiskowy Dom Samopomocy w Fabianowie - Zespół Szkół w Dobrzycy
4.	omówienie przyjętych zasad (polityki) rachunkowości, w tym metod wyceny aktywów i pasywów (także amortyzacji)
	<p>Sprawozdanie finansowe Gminy Dobrzyca składa się z</p> <ol style="list-style-type: none"> a) bilansu (jednostki budżetowej) b) rachunku zysków i strat jednostki (wariant porównawczy) c) zestawienia zmian w funduszu <p>Sprawozdanie finansowe na dzień 31.12.2024r. sporządzone zostało zgodnie z zarządzeniem Nr SG.120.39.2018 Burmistrza Gminy Dobrzyca z dnia 28.12.2018r. w sprawie przyjętych zasad polityki rachunkowości wraz ze zmianami oraz zgodnie z przepisami ustawy o rachunkowości, ustawy o finansach publicznych oraz rozporządzenia Ministra Rozwoju i Finansów dnia 13 września 2017r. w sprawie rachunkowości oraz planów kont dla budżetu państwa, budżetów jednostek samorządu terytorialnego, jednostek budżetowych, samorządowych zakładów budżetowych państwowych funduszy celowych oraz państwowych jednostek budżetowych mających siedzibę poza granicami Rzeczypospolitej Polski (dz. U. z 2020r. poz. 342).</p> <p>Zgodnie z ustaleniami zawartymi w art. 10 ust. 1 ustawy z dnia 29 września 1994r. o rachunkowości jednostka posiada dokumentację opisującą przyjęte przez nią zasady rachunkowości obejmującą:</p> <ol style="list-style-type: none"> 1) określenie roku obrotowego i wchodzących w jego skład okresów sprawozdawczych 2) metody wyceny aktywów i pasywów oraz ustalania wyniku finansowego, 3) sposób prowadzenia ksiąg rachunkowych w tym: <ol style="list-style-type: none"> a) zakładowy plan kont ustalający: <ul style="list-style-type: none"> - wykaz kont księgi głównej, - przyjęte zasady klasyfikacji zdarzeń, - zasady prowadzenia kont pomocniczych oraz ich powiązania z kontami księgi głównej, b) wykaz zbiorów tworzących księgi rachunkowe na komputerowych nośnikach danych, c) opis systemu komputerowego, d) system ochrony danych i ich zbiorów. <p>Księgi rachunkowe prowadzone są przy użyciu komputera. Podstawą zapisów zdarzeń gospodarczych na kontach księgi głównej i ksiąg pomocniczych były sprawdzone pod względem merytorycznym, formalno -rachunkowym oraz zatwierdzone dowody księgowe zgodne z obowiązującą instrukcją obiegu i kontroli dokumentów (dowodów</p>

księgowych). Aktywa i pasywa Urzędu Miejskiego Gminy Dobrzyca zostały wycenione zgodnie z obowiązującymi nadrzędnymi zasadami rachunkowości. Sprawozdanie finansowe na dzień 31.12.2024 roku przedstawia rzetelne i jasne informacje istotne dla oceny sytuacji majątkowej i finansowej jednostki.

ZASTOSOWANE ZASADY WYCENY AKTYWÓW I PASYWÓW

środki trwałe w budowie – w wysokości ogółu kosztów pozostających w bezpośrednim związku z ich nabyciem lub wytworzeniem, pomniejszonych o odpisy z tytułu trwałej utraty wartości. Są to koszty poniesione w okresie budowy, montażu, przystosowania, ulepszenia i nabycia podstawowych środków trwałych oraz koszty nabycia pozostałych środków trwałych stanowiących pierwsze wyposażenie nowych obiektów, zliczone do dnia bilansowego lub do dnia zakończenia inwestycji,

wartości niematerialne i prawne (o wartości początkowej powyżej 10.000,00 zł, nadające się do wykorzystania w dniu przyjęcia do używania, o przewidywanym okresie używania dłuższym niż rok) oraz środki trwałe (o wartości początkowej powyżej 10.000,00 zł, o przewidywanym okresie ekonomicznej użyteczności dłuższym niż rok, kompletne i zdane do użytku w momencie oddania do używania, przeznaczone na potrzeby działalności jednostki) w trakcie roku obrotowego wprowadza się do ewidencji według ich wartości początkowej, która wyceniana jest w zależności od sposobu ich nabycia według:

- ceny nabycia – w przypadku nabycia w drodze kupna,
- kosztów wytworzenia – w przypadku wytworzenia we własnym zakresie,
- wartości rynkowej na dzień otrzymania – w przypadku otrzymania w drodze darowizny (jeśli w umowie o przekazaniu wskazano wartość niższą, obowiązuje wartość podana w umowie). Wartość rynkowa określana jest na podstawie przeciętnych cen stosowanych w obrocie rzeczami tego samego gatunku, z uwzględnieniem ich stanu i stopnia zużycia.

Środki trwałe stanowiące własność Skarbu Państwa lub jednostki samorządu terytorialnego otrzymane nieodpłatnie mogą być, na podstawie decyzji właściwego organu, wycenione w wartości określonej w tej decyzji.

Określona powyżej wartość początkowa (powyżej 10.000,00 zł) i dotychczas dokonane odpisy umorzeniowe podlegają aktualizacji wyceny zgodnie z zasadami określonymi w odrębnych przepisach, a wyniki aktualizacji są odnoszone na fundusz.

Wartość początkowa środków trwałych ulega podwyższeniu o wartość nakładów poniesionych na ich ulepszenie. Jeżeli środki trwałe uległy ulepszeniu w wyniku przebudowy, rozbudowy, rekonstrukcji, adaptacji lub modernizacji, wartość początkową tych środków trwałych powiększa się o sumę wydatków na ich ulepszenie, w tym także o wydatki na nabycie części składowych lub peryferyjnych, których jednostkowa cena nabycia przekracza 10.000,00 zł. Środki trwałe uważa się za ulepszone, gdy suma wydatków poniesionych na ich przebudowę, rozbudowę, rekonstrukcję, adaptację lub modernizację w danym roku obrotowym przekracza 10.000,00 zł. i wydatki te powodują wzrost wartości użytkowej w stosunku do wartości z dnia przyjęcia środków trwałych do używania.

Na dzień bilansowy środki trwałe oraz wartości niematerialne i prawne wycenia się w wartości początkowej pomniejszonej o odpisy amortyzacyjne oraz ewentualne odpisy z tytułu trwałej utraty wartości.

pozostałe środki trwałe oraz pozostałe wartości niematerialne i prawne (niepełniające powyższych kryteriów środków trwałych i wartości niematerialnych i prawnych, a jednocześnie spełniające warunek zamiaru użytkowania przez jednostkę tych

składników majątkowych przez okres dłuższy niż jeden rok) wycenia się według ceny nabycia lub kosztów wytworzenia. Postanowienia dotyczące wyceny darowizny lub przekazania przez właściwy organ stosuje się odpowiednio.

Środki trwałe, wartości niematerialne i prawne, pozostałe środki trwałe i pozostałe wartości niematerialne i prawne oraz materiały ujawnione w wyniku inwentaryzacji wycenia się w wartości wynikającej z posiadanych dokumentów, natomiast gdy ich brak – uwzględniając ich aktualną wartość rynkową i ewentualne dotychczasowe zużycie.

Odpisy amortyzacyjne (umorzeniowe) dla środków trwałych oraz wartości niematerialnych i prawnych dokonuje się jednorazowo (w grudniu) za okres całego roku obrotowego przy zastosowaniu stawek określonych w przepisach o podatku dochodowym od osób prawnych.

Amortyzacja nowo nabytych środków trwałych rozpoczyna się z następnym miesiącem po miesiącu, w którym przyjęto środek trwały lub wartości niematerialną i prawną do używania. Przyjmuje się liniową metodę amortyzacji.

Pozostałe środki trwałe oraz pozostałe wartości niematerialne i prawne umarza się jednorazowo w 100% przez spisanie w koszty w miesiącu przyjęcia do używania. W tym samym trybie, niezależnie od wartości, umarza się książki i inne zbiory biblioteczne, środki dydaktyczne, meble i dywany. Wyposażenie o wartości poniżej 1.500 zł nie jest ewidencjonowane na koncie 013

wartość materiałów ujęto się w księgach według cen nabycia lub kosztów wytworzenia, w drodze szczegółowej identyfikacji rzeczywistych cen (kosztów) składników aktywów, które dotyczą ściśle określonych przedsięwzięć, niezależnie od daty ich zakupu lub wytworzenia. krajowe środki pieniężne (złote polskie) wycenia się i ujmuje się w księgach rachunkowych w wartości nominalnej.

należności i zobowiązania na dzień ich powstania wyceniono według wartości nominalnej. Na koniec każdego kwartału i na dzień bilansowy wycenia się je w kwocie wymaganej zapłaty – należności (z zachowaniem zasady ostrożnej wyceny), natomiast zobowiązania w kwocie wymagającej zapłaty.

Odpisów aktualizujących należności dokonano zgodnie z ustawą z dnia 29 września 1994r. o rachunkowości (Dz. U. z 2018r., poz. 395) i rozporządzeniem Ministra Finansów z dnia 5 lipca 2010r. w sprawie szczególnych zasad rachunkowości oraz planów kont dla budżetu państwa, budżetów jednostek samorządu terytorialnego, jednostek budżetowych, samorządowych zakładów budżetowych mających siedzibę poza granicami Rzeczypospolitej Polskiej (Dz. U. z 2017r., poz. 760).

	<p>Odsetki od należności i zobowiązań, w tym również tych, do których stosuje się przepisy dotyczące zobowiązań podatkowych, ujęto w księgach rachunkowych w momencie ich zapłaty lub pod datą ostatniego dnia kwartału w wysokości odsetek należnych na koniec tego kwartału.</p> <p>W jednostce nie wystąpiły rozliczenia międzyokresowe kosztów bierne oraz tytuły do tworzenia rezerw na przyszłe zobowiązania</p> <p><u>fundusze oraz pozostałe aktywa i pasywa</u> wyceniono w wartości nominalnej.</p> <p>Szczegółne zasady wyceny aktywów i pasywów</p> <p>Uwzględniając zakres i specyfikę działalności Gminy Dobrzyca oraz zasadę istotności, przyjęto rozwiązania szczególne:</p> <p>1. Ze względu na nieistotny wpływ na sytuację finansową jednostka przyjęto w zasadach wyceny aktywów i pasywów następujące uproszczenia, które nie wywierają istotnie ujemnego wpływu na rzetelne i jasne przedstawienie sytuacji majątkowej i finansowej jednostki oraz wyniku finansowego:</p> <ul style="list-style-type: none">- opłacane z góry: prenumeraty, znaczki pocztowe, wszelkie abonamenty, ubezpieczenia majątkowe (i inne) nie podlegają rozliczeniom w czasie za pośrednictwem konta 490 „Rozliczenie kosztów” w korespondencji z kontem 640 „Rozliczenie międzyokresowe kosztów”. Poniesione koszty księgowano w koszty miesiąca, w którym zostały poniesione. <p>2. Jednostka nie prowadzi ewidencji obrotu materiałowego. Materiały zakupione na potrzeby administracyjno-gospodarcze, w tym materiały biurowe, gospodarcze, środki czystości, paliwo odpisano w ciężar kosztów w momencie zakupu po rzeczywistych cenach.</p> <p>3. Uzyskane przez Gminę zwroty wydatków dokonanych w tym samym roku budżetowym przyjęto na rachunek bieżący wydatków i zmniejszają wykonanie wydatków w tym roku.</p> <p>4. Uzyskane przez Gminę zwroty wydatków dokonane w poprzednich latach budżetowych są przyjęto na rachunek dochodów budżetu gminy.</p> <p>5. Ze względu na nieistotny wpływ na sytuację finansową jednostka przyjęła również następujące uproszczenia, które nie wywierają istotnie ujemnego wpływu na rzetelne i jasne przedstawienie sytuacji majątkowej i finansowej jednostki oraz wyniku finansowego:</p> <ul style="list-style-type: none">- paliwo tankowane do środków transportu, materiały biurowe, materiały promocyjne, które w momencie zakupu księgowane są bezpośrednio w koszty z pominięciem konta 310 (art. 17 ust. 2 pkt.4 ustawy o rachunkowości) na ostatni dzień każdego roku obrotowego nie będą podlegały inwentaryzacji i nie będą ujmowane na koncie 310- jeżeli kwota należności i zobowiązań oraz wyniku finansowego ustalonego na operacjach dokonywanych pomiędzy jednostkami nie przekroczy 1% planowanych wydatków jednostki samorządu terytorialnego nie dokonuje się wzajemnych rozliczeń między jednostkami w celu sporządzenia łącznego sprawozdania finansowego. <p>Metoda ustalania wyniku finansowego</p> <p>1.W jednostce obowiązuje ewidencja kosztów w układzie rodzajowym. W związku z tak zorganizowaną ewidencją kosztów jednostka stosuje porównawczy wariant ustalania wyniku finansowego.</p> <p>2.Wynik finansowy jednostki ustalany jest na koniec roku obrotowego na koncie 860 „Wynik finansowy”. Salno Wn oznacza stratę netto, saldo Ma – zysk netto. Saldo przenoszone jest w roku następnym pod datą przyjęcia sprawozdania finansowego na konto 800 „Fundusz jednostki”. Księgowania na koncie w ciągu roku obrotowego oraz w końcu roku przedstawiono przy opisie konta 860 w zakładowym planie kont.</p> <p>3.Wynik finansowy brutto pomniejszony o obowiązkowe obciążenia wyniku finansowego stanowi wynik finansowy netto.</p> <p>4.W bilansie wykazano wynik finansowy netto. Ponieważ jednostka nie płaci podatku dochodowego od osób prawnych, wynik finansowy netto jest równy wynikowi finansowemu brutto.</p>
5.	inne informacje
	Zespół Szkół Publicznych w Dobrzycy na dzień 31.12.2024r. wykazuje stan zbiorów bibliotecznych, który wynosi 276.723,80 złotych.
II.	Dodatkowe informacje i objaśnienia obejmują w szczególności:
1.	
1.1.	szczególony zakres zmian wartości grup rodzajowych środków trwałych, wartości niematerialnych i prawnych, zawierający stan tych aktywów na początek roku obrotowego, zwiększenia i zmniejszenia z tytułu: aktualizacji wartości, nabycia, rozchodu, przemieszczenia wewnętrznego oraz stan końcowy, a dla majątku amortyzowanego – podobne przedstawienie stanów i tytułów zmian dotychczasowej amortyzacji lub umorzenia

Tabela 1 Środki trwałe											
L.p.	Specyfikacja	Stan na początek roku	ZWIĘKSZENIA			Ogółem (4+5+6)	ZMNIJSZENIA			Ogółem (8+9+10)	Stan na koniec roku (3+7-11)
			aktualizacja	nabycie	inne		zużycie	likwidacja	inne		

1	2	3	4	5	6	7	8	9	10	11	12
1.	Środki trwałe	103 806 724,17	0,00	13 893 399,74	0,00	13 893 399,74	0,00	43 088,15	363 016,26	406 104,41	117 293 839,50
1.1.	Grunty	4 234 484,81	0,00	167 116,40	0	167 116,40	0,00	28 877,80	0,00	28 877,80	4 372 723,41
1.1.1.	Grunty stanowiące własność JST przekazane w użytkowanie wieczyste innym podmiotom	107 098,20	0,00	0,00	0,00	0,00	0,00	506,20	0,00	506,20	106 592,00
1.2.	Budynki, lokale i obiekty inżynierii lądowej i wodnej	98 206 462,40	0,00	13 160 586,34	0,00	13 160 586,34	0,00	0,00	222 036,26	222 036,26	111 145 012,48
1.3.	Urządzenia techniczne i maszyny	743 109,51	0,00	0,00	0,00	0,00	0,00	8 171,35	0,00	8 171,35	734 938,16
1.4.	Środki transportu	508 792,30	0,00	565 697,00	0,00	565 697,00	0,00	0,00	140 980,00	140 980,00	933 509,30
1.5.	Inne środki trwałe	113 875,15	0,00	0,00	0,00	0,00	0,00	6 039,00	0,00	6 039,00	107 836,15
SUMA		103 806 724,17	0,00	13 893 399,74	0,00	13 893 399,74	0,00	43 088,15	363 016,26	406 104,41	117 294 019,50

Tabela 2 Wartości niematerialne i prawne

Lp.	Specyfikacja	Stan na początek roku	ZWIĘKSZENIA			Ogółem 4+5+6	ZMNIJSZENIA			Ogółem 8+9+10	Stan na koniec roku 3+7-11
			aktualizacja	nabycie	przemieszczenie wewnętrzne		aktualizacja	zużycie	przemieszczenie wewnętrzne		
1	2	3	4	5	6	7	8	9	10	11	12
1.	Wartości niematerialne i prawne	204 749,62	0,00	11 372,44	0,00	11 372,44	0,00	0,00	3 999,00	3 999,00	212 123,06
1.1.	Licencje i prawa autorskie dot. Oprogramowania komputerowego	204 749,62	0,00	11 372,44	0,00	11 372,44	0,00	0,00	3 999,00	3 999,00	212 123,06
1.2.	Pozostałe wartości niematerialne i prawne	0,00	0,00	0,00	0,00	0,00	0,00	0,00	0,00	0,00	0,00
SUMA		204 749,62	0,00	11 372,44	0,00	11 372,44	0,00	0,00	3 999,00	3 999,00	212 123,06

Tabela 3 Zmiana wartości umorzenia ŚT i WNIP

Lp.	Specyfikacja	Stan na początek roku	ZWIĘKSZENIA UMORZENIA	Ogółem zwiększenie umorzenia (4+5+6)	ZMNIJSZENIA UMORZENIA	Ogółem zmniejszenia (8+9+10)	Stan na koniec roku (3+7-11)
-----	--------------	-----------------------	-----------------------	--------------------------------------	-----------------------	------------------------------	------------------------------

			akt uali zacja	amortyzacja za rok obrotowy	inne		akt uali zacja	amortyzacja za rok obrotowy	inne		
1	2	3	4	5	6	7	8	9	10	11	12
1.	Umorzeni e środków trwałych	49 421 108,61	0,00	6 178 306,22	140 980,00	6 319 286,22	0,00	48 718,82	140 980,00	189 698,82	55 550 696,01
1.1.	Umorzeni e gruntów	28 327,34	0,00	4 066,79	0,00	4 066,79	0,00	184,20	0,00	184,20	32 209,93
1.2.	Umorzeni e budynków , lokali i obiektów inżynierii lądowej i wodnej	48 321 837,58	0,00	6 012 341,47	0,00	6 012 341,47	0,00	34 324,27	0,00	34 324,27	54 299 854,78
1.3.	Umorzeni e urządzeń technicznych i maszyn	519 569,95	0,00	89 011,03	0,00	89 011,03	0,00	8 171,35	0,00	8 171,35	600 409,63
1.4.	Umorzeni e środków transportu	446 242,80	0,00	69 972,19	140 980,00	210 952,19	0,00	0,00	140 980,00	140 980,00	516 214,99
1.5.	Umorzeni e innych środków trwałych	105 130,94	0,00	2 914,74	0,00	2 914,74	0,00	6 039,00	0,00	6 039,00	102 006,68
2.	Umorzeni e wartości niemateria lnych i prawnych	204 749,62	0,00	6 552,44	4 820,00	11 372,44	0,00	0,00	3 999,00	3 999,00	212 123,06
SUMA		49 625 858,23	0,00	6 184 858,66	145 800,00	6 330 658,66	0,00	48 718,82	144 979,00	193 697,82	55 762 819,07

Tabela 4 Zmiana wartości netto środków trwałych

L.p.	Specyfikacja	Wartość netto środków trwałych na początek roku obrotowego (wartość początkowa minus umorzenia) (Tabela 1 kol.3 + Tabela 2 kol 3) - Tabela 3 kol 3	Wartość netto środków trwałych na koniec roku obrotowego (wartość początkowa minus umorzenia) (Tabela 1 kol.12 + Tabela 2 kol 12) - Tabela 3 kol 12
1.	Środki trwałe	54 385 615,56	61 743 323,49
	Grunty		
1.1.		4 206 157,47	4 340 513,48
1.1.1.	Grunty stanowiące własność JST przekazane w użytkowanie wieczyste innym podmiotom	105 742,00	105 420,00
1.2.	Budynki, lokale i obiekty inżynierii lądowej i wodnej	49 884 624,82	56 845 157,70
1.3.	Urządzenia techniczne i maszyny	223 539,56	134 528,53
1.4.	Środki transportu	62 549,50	417 294,31
1.5.	Inne środki trwałe	8 744,21	5 829,47
2.	Wartości niematerialne i prawne	0,00	0,00
SUMA		54 385 615,56	61 743 323,49

1.2. aktualną wartość rynkową środków trwałych, w tym dóbr kultury – o ile jednostka dysponuje takimi informacjami

Gmina Dobrzyca nie dysponuje takimi informacjami.

1.3.	kwotę dokonanych w trakcie roku obrotowego odpisów aktualizujących wartość aktywów trwałych odrębnie dla długoterminowych aktywów niefinansowych oraz długoterminowych aktywów finansowych
------	--

Tabela 5 Stan odpisów aktualizujących aktywów trwałych długoterminowych - brak

L.p.	Specyfikacja	Wartość prezentowana w bilansie w zł. i gr.	Stan odpisów aktualizujących na początek roku obrotowego	Zwiększenia odpisów aktualizujących w ciągu roku	Zmniejszenia odpisów aktualizujących w ciągu roku	Wartość odpisów aktualizujących na koniec roku obrotowego w zł. i gr.
1	2	3	4	5	6	7
1.	Długoterminowe aktywa niefinansowe	0,00	0,00	0,00	0,00	0,00
2.	Długoterminowe aktywa finansowe	2 190 600,00	0,00	0,00	0,00	0,00
SUMA		2 190 600,00	0,00	0,00	0,00	0,00

1.4.	wartość gruntów użytkowanych wieczysto
------	--

Tabela 6 Grunty w wieczystym użytkowaniu

L.p.	Wyszczególnienie gruntów użytkowanych wieczysto - nazwa, numer działki	Powierzchnia działki m2	Wartość działki zł	Stan gruntów użytkowanych wieczysto (na początek roku obrotowego)	Zwiększenia wartości gruntów użytkowanych wieczysto (w ciągu roku obrotowego)	Zmniejszenia wartości gruntów użytkowanych wieczysto (w ciągu roku obrotowego)	STAN wartości gruntów użytkowanych wieczysto (na koniec roku obrotowego) (5+6-7)
1.	2.	3	4	5	6	7	8
1	Dobrzyca działka nr 751/3	2,0320	55 944,00	55 944,00	0,00	0,00	55 944,00
2	Dobrzyca działka pod przepompownie ścieków ul. Krotoszyńska Nr 975/30	0,0043	789,48	789,48	0,00	0,00	789,48
3	Dobrzyca działka pod przepompownie ścieków ul. Pleszewska Nr 996/8	0,0097	1 780,92	1 780,92	0,00	0,00	1 780,92
4	Plac zabaw w Dobrzycy ul. Pleszewska 996/7	0,1383	25 391,88	25 391,88	0,00	0,00	25 391,88
SUMA		2.1843	83 906,28	83 906,28	0,00	0,00	83 906,28

1.5.	wartość nieamortyzowanych lub nieumarzanych przez jednostkę środków trwałych, używanych na podstawie umów najmu, dzierżawy i innych umów, w tym z tytułu umów leasingu
------	--

Tabela 7 Środki trwałe używane na podstawie umów -brak

L.p.	Wyszczególnienie nieamortyzowanych lub nieumarzanych przez ŚT, używanych na podstawie umów najmu,	WARTOŚĆ na początek roku obrotowego	Zwiększenia (w ciągu roku obrotowego)	Zmniejszenia (w ciągu roku obrotowego)	WARTOŚĆ na koniec roku obrotowego (3+4-5)
------	---	-------------------------------------	---------------------------------------	--	---

	dzierżawy i innych umów (w tym leasing)				
1.	2.	3.	4.	5.	6.
-	Samochód Renault	0,00	214 717,00	0,00	214 717,00
		0,00	214 717,00	0,00	214 717,00

1.6. liczbę oraz wartość posiadanych papierów wartościowych, w tym akcji i udziałów oraz dłużnych papierów wartościowych

Tabela 8 Stan papierów wartościowych

L.p.	Wyszczególnienie papierów wartościowych z podziałem na ich rodzaje	STAN na początek roku obrotowego		Zwiększenia (w ciągu roku obrotowego)		Zmniejszenia (w ciągu roku obrotowego)		STAN na koniec roku obrotowego (3+4-5)	
		Ilość	Wartość	Ilość	Wartość	Ilość	Wartość	Ilość	Wartość
1.	2.	3.		4.		5.		6.	
1	Udziały ZGO	1208	761 600,00	0	0,00	158	79 000,00	1050	682 600,00
2	Udziały Oświetlenie uliczne	604	604 000,00	0	0,00	0	0,00	604	604 000,00
3	Udziały Gminna Spółka Komunalna w Dobrzyca	904	904 000,00	0	0,00	0	0,00	904	904 000,00
SUMA UDZIAŁÓW		2 716	2 269 600,00	0	0,00	158	0,00	2558	2 190 600,00

1.7. dane o odpisach aktualizujących wartość należności, ze wskazaniem stanu na początek roku obrotowego, zwiększeniach, wykorzystaniu, rozwiązaniu i stanie na koniec roku obrotowego, z uwzględnieniem należności finansowych jednostek samorządu terytorialnego (stan pożyczek zagrożonych)

Tabela 9 Stan odpisów aktualizujących należności budżetowe

L.p.	Specyfikacja	Wartość prezentowana w bilansie w zł. i gr.	Stan odpisów aktualizujących na początek roku obrotowego	Zwiększenia odpisów aktualizujących w ciągu roku	Zmniejszenia odpisów aktualizujących w ciągu roku	Wartość odpisów aktualizujących na koniec roku obrotowego w zł. i gr.
1.	Należności JST i BP	2 095 310,70	2 527 581,96	298 338,06	87 072,58	2 738 847,44

1.1.	Należności długoterminowe	138 508,86	0,00	0,00	0,00	0,00
1.2.	Należności krótkoterminowe należności z tytułu rozliczeń publiczno-prawnych	2 092 704,68	2 527 581,96	298 338,06	87 072,58	2 738 847,44
SUMA		2 231 213,54	2 527 581,96	298 338,06	87 082,58	2 738 847,44
1.8.	dane o stanie rezerw według celu ich utworzenia na początek roku obrotowego, zwiększeniach, wykorzystaniu, rozwiązaniu i stanie końcowym					

Tabela 10 Rezerwy na zobowiązania

L.p.	Rezerwy wg celu ich utworzenia	STAN na początek roku obrotowego	Zwiększenia (w ciągu roku obrotowego)	Wykorzystanie rezerw (w ciągu roku obrotowego)	Rozwiązanie rezerw (w ciągu roku obrotowego)	STAN na koniec roku obrotowego (3+4-5)
1.	2.	3.	4.	5.		6.
1.	Rezerwy na zobowiązania z tego:	160 282,05	0,00	0,00	21 773,19	138 508,86
1.1.	na sprawy sądowe	0,00	0,00	0,00	0,00	0,00
1.2.	na koszty likwidacji szkód	0,00	0,00	0,00	0,00	0,00
1.3.	na kary	0,00	0,00	0,00	0,00	0,00
1.4.	inne	160 282,05	0,00	0,00	21 773,19	138 508,86
SUMA		160 282,05	0,00	0,00	21 773,19	138 508,86

1.9.	podział zobowiązań długoterminowych według pozycji bilansu o pozostałym od dnia bilansowego, przewidywanym umową lub wynikającym z innego tytułu prawnego, okresie spłaty:
a) powyżej 1 roku do 3 lat b) powyżej 3 do 5 lat c) powyżej 5 lat	

Tabela 11 Zobowiązania

L.p.	Specyfikacja zobowiązań wg. pozycji bilansu	Wartość wykazana w bilansie	z tego:		
			powyżej 1 roku do 3 lat	powyżej 3 lat do 5 lat	powyżej 5 lat
1.	2.	3.	4.	5.	

1.	Zobowiązania finansowe	17 659 274,20	1 915 792,53	9 417 481,67	6 326 000,00
2.	Zobowiązania wobec budżetów	49 298,50	0,00	0,00	0,00
3.	Pozostałe zobowiązania	21 281,80	0,00	0,00	0,00
SUMA		17 729 854,50	1 915 792,53	9 417 481,67	6 326 000,00

1.10. kwotę zobowiązań w sytuacji gdy jednostka kwalifikuje umowy leasingu zgodnie z przepisami podatkowymi (leasing operacyjny), a według przepisów o rachunkowości byłby to leasing finansowy lub zwrotny z podziałem na kwotę zobowiązań z tytułu leasingu finansowego lub leasingu zwrotnego

Nie występują w Gminie Dobrzyca

1.11. łączną kwotę zobowiązań zabezpieczonych na majątku jednostki ze wskazaniem charakteru i formy tych zabezpieczeń

Nie występują w Gminie Dobrzyca

1.12. łączną kwotę zobowiązań warunkowych, w tym również udzielonych przez jednostkę gwarancji i poręczeń, także wekslowych, niewykazanych w bilansie, ze wskazaniem zobowiązań zabezpieczonych na majątku jednostki oraz charakteru i formy tych zabezpieczeń

Nie występują w Gminie Dobrzyca

1.13. wykaz istotnych pozycji czynnych i biernych rozliczeń międzyokresowych, w tym kwotę czynnych rozliczeń międzyokresowych kosztów stanowiących różnicę między wartością otrzymanych finansowych składników aktywów a zobowiązaniem zapłaty za nie

Gmina Dobrzyca nie stosuje czynnych i biernych rozliczeń międzyokresowych

1.14. łączną kwotę otrzymanych przez jednostkę gwarancji i poręczeń niewykazanych w bilansie

Gmina Dobrzyca nie otrzymała gwarancji i poręczeń

1.15. kwotę wypłaconych środków pieniężnych na świadczenia pracownicze

Tabela 12 Świadczenia dodatkowe dla pracowników

L.p.	Wyszczególnienie	Kwota wypłaconych świadczeń pracowniczych w zł. i gr.
1.	2.	3.
1.	Odprawy emerytalne i rentowe	202 776,45
2.	nagrody jubileuszowe	163 628,91
3.	świadczenia urlopowe	36 258,94
4.	inne	303 633,15
SUMA		706 297,45
1.16.	inne informacje	
	Brak	
2.		
2.1.	wysokość odpisów aktualizujących wartość zapasów	
	Nie występują w Gminie Dobrzyca	
2.2.	koszt wytworzenia środków trwałych w budowie, w tym odsetki oraz różnice kursowe, które powiększyły koszt wytworzenia środków trwałych w budowie w roku obrotowym	
	449 041,59	
2.3.	kwotę i charakter poszczególnych pozycji przychodów lub kosztów o nadzwyczajnej wartości lub które wystąpiły incydentalnie	

	Nie wystąpiły koszty i przychody o charakterze incydentalnym
2.4.	informację o kwocie należności z tytułu podatków realizowanych przez organy podatkowe podległe ministrowi właściwemu do spraw finansów publicznych wykazywanych w sprawozdaniu z wykonania planu dochodów budżetowych
	Nie dotyczy
2.5.	inne informacje
	Brak
3.	Inne informacje niż wymienione powyżej, jeżeli mogłyby w istotny sposób wpłynąć na ocenę sytuacji majątkowej i finansowej oraz wynik finansowy jednostki
	<p>W 2024 roku istotny wpływ na ocenę sytuacji majątkowej i finansowej oraz wynik finansowy Gminy miały realizowane zadania w związku z konfliktem zbrojnym na terytorium Ukrainy. Zadania te finansowane były ze środków pochodzących z Funduszu Pomocy, utworzonego w celu finansowania lub dofinansowania zadań na rzecz pomocy Ukrainie.</p> <p>W 2024 roku łączna kwota wydatkowana ze środków pochodzących z Funduszu Pomocy, wraz z kosztami obsługi wyniosła: 400 452,94zł. Łączna kwota wydatkowana na ten cel z kosztami obsługi w Urzędzie Miejskim Gminy Dobrzyca wyniosła: 209 305,25 zł.</p> <p>W 2024 roku w Zespole Szkół wykorzystano środki z Funduszu Pomocy na kształcenie dzieci z Ukrainy kwocie 191.147,69 zł.</p> <p>1 kwietnia 2022 roku wprowadzona została dodatkowa forma wsparcia finansowego dla rodziców dziecka, opiekuna prawnego lub osoby, której sąd powierzył sprawowanie opieki nad dzieckiem, jeśli dziecko uczęszcza do żłobka, klubu dziecięcego lub korzysta z opieki dziennego opiekuna i na to dziecko nie przyznano rodzinnego kapitału opiekuńczego w wysokości 400,00 zł miesięcznie. Gminny Żłobek w Dobrzycy otrzymał na rachunek bankowy dofinansowanie z powyższego programu w kwocie 35.000,00 zł.</p> <p>1 października 2024 roku wprowadzono nową formę wsparcia finansowego, która zastąpiła obecnie funkcjonujące dofinansowanie obniżenia opłaty za pobyt dziecka w żłobku.</p> <p>Świadczenie „aktywnie w żłobku” jest kierowane do rodziców dzieci uczęszczających do instytucji opieki nad dziećmi do lat 3. - tj. żłobka, klubu dziecięcego albo dziennego opiekuna i przysługuje w wysokości do 1500 zł miesięcznie na dziecko lub do 1900 zł miesięcznie na dziecko z niepełnosprawnością, jednak nie więcej niż wysokość opłaty, jaką rodzic ponosi za pobyt dziecka w instytucji opieki. Zasady przyznawania tego świadczenia uregulowano w Ustawie z dnia 15 maja 2024 roku o wspieraniu rodziców w aktywności zawodowej oraz w wychowaniu dziecka – „Aktywny rodzic” (Dz.U. z 2024 r. poz. 858, z późn. zm.).</p> <p>Wraz z wprowadzeniem świadczenia „aktywnie w żłobku” uchylone zostały dotychczas obowiązujące przepisy ustawy o opiece nad dziećmi w wieku do lat 3. Rodzic będzie mógł zachować prawo do wcześniej przyznanego wyżej wymienionego dofinansowania na zasadzie ochrony praw nabytych z możliwością przejścia na nowe świadczenia. Gminny Żłobek w Dobrzycy otrzymał na rachunek bankowy dofinansowanie z programu „Aktywny rodzic” w kwocie 56.075,00 złotych.</p>

(główny księgowy)

2024-04-29
(rok, miesiąc, dzień)

(kierownik jednostki)