

D.04.05.01. WARSTWA STABILIZUJĄCA POPIOŁOWO- ŻUŻŁOWA

1. WSTĘP

1.1. Przedmiot STWiORB

Przedmiotem niniejszej Specyfikacji Technicznej Wykonania i Odbioru Robót Budowlanych są wymagania dotyczące wykonania i odbioru robót związanych z wykonaniem i odbiorem warstwy stabilizującej popiołowo-żużłowej dla zadania pn.: **„Remont terenu w obrębie budynków wielorodzinnych w m. Panoszów”**.

1.2. Zakres stosowania STWiORB

Specyfikacja Techniczna Wykonania i Odbioru Robót Budowlanych jest stosowana jako dokument przetargowy i kontraktowy przy zlecaniu i realizacji robót wymienionych w punkcie 1.1.

1.3. Zakres robót objętych STWiORB

Ustalenia zawarte w niniejszej STWiORB mają zastosowanie przy wykonywaniu warstwy stabilizującej popiołowo-żużłowej do $R_m=2,5$ MPa, grubość warstwy po zagęszczeniu 20 cm.

1.4. Określenia podstawowe

1.4.1. Ekostabilizacja – jedna lub dwie warstwy zagęszczonej mieszaniny, która po stwardnieniu poprawia właściwości fizykochemiczne oraz nośne podłoża, służąca do przenoszenia obciążeń od ruchu po drodze a jej wytrzymałość po 28 dniach wiązania wynosi w zależności od klasy *Ekostabilizacji* od 0,5 do 2,5 MPa oraz *Ekopodbudowy* od 2,5- 5,0 Mpa zgodnie z wymaganiami określonymi w normie PN-S-96012

1.4.2. Grunt stabilizowany wielkopieczowym żużlem granulowanym - mieszanka żużlowo-gruntowa zagęszczona i stwardniała w wyniku ukończenia procesu wiązania wielkopieczowego żużla granulowanego.

1.4.3. Stabilizacja gruntu lub kruszywa wielkopieczowym żużlem granulowanym - proces technologiczny polegający na zmieszaniu rozdrobnionego gruntu lub kruszywa z optymalną ilością wielkopieczowego żużla granulowanego, aktywizatora i wody oraz zagęszczeniu wytworzonej mieszanki.

1.4.4. Pozostałe określenia są zgodne z obowiązującymi, odpowiednimi polskimi normami i z definicjami podanymi w STWiORB D-M-00.00.00 „Wymagania ogólne” pkt 1.4.

1.4. Ogólne wymagania dotyczące robót

Ogólne wymagania dotyczące robót podano w STWiORB D-M-00.00.00 „Wymagania ogólne” pkt 1.5.

UWAGA !:

- Zgodnie z opracowanymi przykładami zastosowań mieszanek popiołowo-żużlowo-cementowych (IBDiM oraz PWR) mogą one być zastosowane w każdym typie drogi bez ograniczenia kategorii (do KR6 włącznie). Produkty EKOTRAKT dotychczas zastosowano w kategoriach dróg od KR1 do KR5
- Ze względów technicznych mieszanki popiołowo-żużlowo-cementowe spełnią stawiane przez normy kryteria już po 28 dniach od momentu aplikacji.
- Zgodnie z postanowieniami przytaczanych w Katalogu norm, i w oparciu o potwierdzone właściwości popioło-żużli, produkty EKOTRAKT mogą być stosowane w budownictwie drogowym bez potrzeby ubiegania się o aprobaty techniczne (pismo IBDiM nr TG-1193-53-91/01 z 13 marca 2001r.).

2. MATERIAŁY


2.1. Surowce do produkcji stabilizacji i podbudowy.

Głównym surowcem Ekostabilizacji i ekopodbudowy jest mieszanina popiołowo-żużłowa pochodząca z elektrociepłowni, zgromadzona na suchym składowisku nadpoziomowym. Charakteryzuje się ona własnym potencjałem zestalającym i właściwościami wiążącymi, co przy określonych możliwościach wykorzystania ma decydującą rolę. Podstawowe parametry mieszaniny popiołowo-żużłowej przedstawia *tabela nr 2*.

Własności zestalające popioło-żużli polegają w istocie na ich właściwościach pucolanowych. Podczas zagęszczania tej mieszaniny z cementem przy udziale wody w określonej ilości zachodzą reakcje pomiędzy minerałami krzemianowymi (pucolanami) a związkami wapnia. Popioły i żużle są z natury materiałami o charakterze alkalicznym, związanym z zawartością związków wapna. Pod tym względem są one podobne do tradycyjnych spoiw, czyli cementu i wapna, dlatego też oddziaływanie na środowisko i uwarunkowania BHP są takie same jak przy stosowaniu tradycyjnych spoiw budowlanych.

Tabela 2. Zestawienie cech fizykochemicznych mieszaniny popiołowo-żużłowej ze składowiska elektrociepłowni

Lp.	Cecha	Wynik badania
1.	Wskaźnik piaskowy, Wp	28-30
2.	Wilgotność naturalna, %	25 – 33
3.	Wilgotność optymalna, %	32,5
4.	Kapilarność bierna, m	1,0
5.	Wskaźnik CBR, %	15 – 25
6.	Straty prażenia, %	9,9


		„GRAMAR” Sp. z o.o. 42-700 Lubliniec ul. Chłopska 15 NIP 575-188-53-32 REGON 243-102-850	
7.	Odczyn pH	>8	
8.	SiO ₂ , %	43,7	
	Al ₂ O ₃ , %	23,5	
	Fe ₂ O ₃ , %	8,42	
	CaO, %	3,36	
	MgO, %	1,96	
	Na ₂ O, %	0,93	
	SO ₃ , %	0,5 - 0,9	

2.2. Podbudowy i stabilizacje na bazie mieszaniny popiołowo-żużlowej

Wymagane wytrzymałości na ściskanie Ekostabilizacji i Ekopodbudowy oraz wymagane wskaźniki mrozoodporności próbek w zależności od rodzaju warstwy w konstrukcji nawierzchni drogowej podano w tablicy nr 3 zgodnie z PN-S-96012

Tablica nr 3.

Lp.	Rodzaj warstwy w konstrukcji nawierzchni drogowej	Wytrzymałość na ściskanie próbek nasyconych wodą (MPa)		Współczynnik mrozoodporności (k)
		R7	R28	
1.	Podbudowa zasadnicza nawierzchni drogowej obciążonej ruchem kategorii KR1 lub podbudowa pomocnicza nawierzchni drogowej obciążonej ruchem kategorii KR od 2 do 6	Od 1,6 do 2,2	Od 2,5 do 5,0	0,7
2.	Górna część warstwy ulepszanego podłoża gruntowego co najmniej 10cm w przypadku budowy nawierzchni dróg obciążonych ruchem kategorii KR5 i KR6 lub górna część warstwy ulepszenia słabego podłoża z gruntów wątpliwych oraz wysadzinowych	Od 1,0 do 1,6	Od 1,5 do 2,5	0,6
3.	Dolna część warstwy ulepszanego podłoża gruntowego w przypadku posadowienia konstrukcji nawierzchni na podłożu z gruntów wrażliwych na działanie mrozu i wody	-	od 0,5 do 1,5	0,6

	<p align="center">„GRAMAR” Sp. z o.o. 42-700 Lubliniec ul. Chłopska 15 NIP 575-188-53-32 REGON 243-102-850</p>			
	(wątpliwych i wysadzinowych)			

2.3. Woda

Woda stosowana do stabilizacji i ewentualnie do pielęgnacji powinna odpowiadać wymaganiom PN-B-32250. Bez badań można stosować wodę wodociągową.

Główną podstawą prawną aplikacji Ekostabilizacji i Ekopodbudowy do warstw nawierzchni drogowych jest Dziennik Ustaw nr 43. Rozporządzenie Ministra Transportu i Gospodarki Morskiej nr 430 z dnia 2 marca 1999r. w sprawie warunków technicznych, jakim powinny odpowiadać drogi publiczne.

3. SPRZĘT

Do rozgarniania i wstępnego rozprowadzania wilgotnych mieszanek dostarczonych samochodami samowyladowczymi stosuje się sprzęt; spycharki, równiarki, rozścielacze, koparko-ladowarki z szerokim lemieszem. Do zagęszczenia zasadniczego i końcowego stosuje się sprzęt ciężki w postaci walców wibracyjnych, ogumionych oraz ręcznych ciężkich płyt wibracyjnych. W przypadku konieczności pielęgnacji przesuszonej warstwy stosuje się zraszarki. Przed wyjazdem pojazdów z terenu budowy konieczne jest umycie kół przed wyjazdem na drogi publiczne.

4. TRANSPORT

Gotowa wilgotna mieszanka popiołowo-żuźłowo (Ekostabilizacja i Ekopodbudowa) przewożona samochodami samowyladowczymi powinna być zabezpieczona przed nadmiernym przesuszaniem lub opadami atmosferycznymi plandekami lub żaluzjami.

5. WYKONANIE ROBÓT


5.1. Ogólne zasady wykonania robót

Materiał należy układać mechanicznie. Grubość układanej warstwy powinna być taka, aby zapewnić uzyskanie wymaganej grubości warstwy po zagęszczeniu. Zagęszczenie i profilowanie mieszanki powinno być zakończone w dniu jej przywiezienia na budowę. Należy wykonać wstępne zagęszczenie sprzętem lekkim a następnie zasadnicze zagęszczenie sprzętem ciężkim; walce wibracyjne (2-3 przejazdy) lub ciężkie płyty wibracyjne (4 przejazdy).

Nie należy pozostawiać niezagęszczonej warstwy Ekostabilizacji, na dzień następny.

Konieczne jest zabezpieczenie górnej powierzchni mieszanki przed działaniem warunków atmosferycznych. W przypadku długotrwałych opadów atmosferycznych należy przerwać układanie lub układanie, gdy wilgotność przekroczy optymalną o 5%. Wznowienie układania lub zagęszczania może mieć miejsce po ustaniu opadów i przeschnięciu warstwy do wilgotności zbliżonej do optymalnej. Skład mieszanki dobrany jest w wytwórni i zapewnia jej jednorodność, dlatego nie wolno mieszać mieszanki na miejscu z gruntem, piaskiem, wapnem, cementem lub popiołem lotnym.

Specjalną uwagę należy poświęcić zagęszczaniu mieszanki w sąsiedztwie spoin roboczych podłużnych i poprzecznych oraz wszelkich urządzeń obcych. Wszelkie miejsca

	<p align="center">„GRAMAR” Sp. z o.o. 42-700 Lubliniec ul. Chłopska 15 NIP 575-188-53-32 REGON 243-102-850</p>
---	--

luźne, rozsegregowane, spękanie podczas zagęszczania lub w inny sposób wadliwe, muszą być naprawione przez zerwanie wadliwej warstwy na pełną jej grubość, a następnie wbudowanie nowej mieszanki o odpowiednim składzie i wilgotności.

Po zakończeniu prac na na działce roboczej, należy zadbać o jej pielęgnację ekostabilizacji i ekopodbudowy poprzez;

- zraszanie wodą,
- przykrycie warstwą piasku lub mieszanki kamiennej,
- przykrycie geowłókniną nasączoną wodą lub folią budowlaną.

5.2. Warunki przystąpienia do robót

Mieszaniną popiołowo-żużlowa nie może być wbudowywana gdy podłoże jest zamrożone oraz podczas silnych opadów atmosferycznych. Nie należy rozpoczynać układania mieszanin popiołowo-żużlowych jeżeli prognozy meteorologiczne wskazują na możliwy spadek temperatury poniżej 0°C w czasie najbliższych 3 dni.

UWAGA! NAJCZĘŚCIEJ SPOTYKANE BŁĘDY NA BUDOWACH:

- niewłaściwa wilgotność mieszanki (doprowadzenie na budowie do jej przesuszenia lub przewilgocenia),
- układanie zbyt grubych warstw, co uniemożliwia prawidłowe zagęszczenie,
- pozostawianie niezagęszczonej mieszanki na następny dzień,
- użycie do zagęszczenia nieprawidłowego sprzętu (zbyt słabe ubijarki, powodujące tylko powierzchniowe zagęszczenie).

5.3. Skład mieszaniny popiołowo-żużlowej

Ekostabilizacja może być wytwarzana wyłącznie przy zastosowaniu technologii mieszania w wytwórniach stacjonarnych.

Mieszanki zgodnie z recepturami IBDiM oraz PWR powinny być przygotowywane na węźle sterowanym komputerowo, posiadającym system pomiaru wilgotności składników mieszanki oraz wyrobów gotowych. Dozowanie składników powinno odbywać się w systemie wagowym. Dodatki ulepszające powinny być dozowane w miarę potrzeb i ustaleń laboratoryjnych.

5.4. Grubość warstwy

Grubość warstwy Ekostabilizacji i Ekopodbudowy powinna mieścić się w zakresie 15 – 30 cm.

W przypadku zastosowania grubości powyżej 30 cm mieszaninę należy układać odpowiednio warstwami.


5.5. Spoiny robocze

W miarę możliwości należy unikać podłużnych spoin roboczych, poprzez wykonanie warstwy na całej szerokości.

Jeśli jest to niemożliwe, przy nowej wykonywanej warstwie, przed wykonaniem kolejnego pasa należy pionową krawędź istniejącego pasa odciąć ręcznie lub mechanicznie i zwilżyć wodą. Jeżeli w niżej położonej warstwie podbudowy występują spoiny robocze, to spoiny w warstwie leżącej wyżej powinny być względem nich przesunięte o co najmniej 50cm.

5.6. Ruch technologiczny

Nie dopuszcza się prowadzenia ruchu technologicznego ciężkiego na ekostabilizacji i ekopodbudowie do czasu osiągnięcia odpowiedniej wytrzymałości. Jeżeli jednak taka konieczność nastąpi, należy unikać gwałtownych ruchów pojazdów, skręcania kół w miejscu

	<p align="center">„GRAMAR” Sp. z o.o. 42-700 Lubliniec ul. Chłopska 15 NIP 575-188-53-32 REGON 243-102-850</p>
---	---

gdyż może wpłynąć to na zniszczenie górnej warstwy dojrzewającej jeszcze mieszaniny. W celu uniknięcia usterek należy ułożyć warstwę ochronną, np. mieszaną kamienną grubości 10 cm.

6. KONTROLA JAKOŚCI ROBÓT


6.1. Ogólne zasady kontroli jakości robót, badania i pomiarów przedstawiono w tabeli 4 i 5.

Tabela nr 4. Częstotliwość badań i pomiarów

Lp.	Wyszczególnienie badań	Częstotliwość badań	
		Minimalna liczba badań na dziennej działce roboczej	Maksymalna powierzchnia podbudowy lub ulepszonego podłoża przypadająca na jedno badanie
1	Uziarnienie mieszanki gruntu lub kruszywa	2	600 m ²
2	Wilgotność mieszanki gruntu lub kruszywa ze spoiwem		
3	Rozdrobnienie gruntu (tylko dla gruntów spoistych)		
4	Zagęszczenie warstwy		
5	Grubość stabilizacji lub podbudowy	3	400 m ²
6	Wytrzymałość na ściskanie <input type="checkbox"/> 7 i 28-dniowa przy stabilizacji cementem i wapnem <input type="checkbox"/> 14 i 42-dniowa przy stabilizacjach i podbudowach z mieszanek popiołowo-żużlowo-cementowych	6 próbek 6 próbek	400 m ²
7	Mrozoodporność	przy projektowaniu i w przypadkach wątpliwych	
8	Badanie spoiw: <input type="checkbox"/> cementu, <input type="checkbox"/> mieszaniny popiołowo-żużlowej	przy projektowaniu składu mieszanki i przy każdej zmianie	
9	Badanie wody	dla każdego wątpliwego źródła	
10	Badanie właściwości gruntu lub kruszywa	dla każdej partii i przy każdej zmianie rodzaju gruntu lub kruszywa	
11	Wskaźnik nośności CBR	w przypadkach wątpliwych i na zlecenie Inżyniera	

Tabela nr 5. Częstotliwość oraz zakres badań i pomiarów dotyczących cech geometrycznych Ekostabilizacji, Ekopodbudowy

Lp.	Wyszczególnienie badań	Minimalna częstotliwość badań
-----	------------------------	-------------------------------

	<p align="center">„GRAMAR” Sp. z o.o. 42-700 Lubliniec ul. Chłopska 15 NIP 575-188-53-32 REGON 243-102-850</p>	
	i pomiarów	i pomiarów
1.	Szerokość	10 razy na 1 km
2.	Równość podłużna	w sposób ciągły planografem albo co 20 m łątą na każdym pasie ruchu
3.	Równość poprzeczna	10 razy na 1 km
4.	Spadki poprzeczne *)	10 razy na 1 km
5.	Rzędne wysokościowe	co 100 m
6.	Ukształtowanie osi w planie *)	
7.	Grubość Ekostabilizacji, Ekopodbudowy i Chudego betonu pop- żuż	w 3 punktach, lecz nie rzadziej niż raz na 2000 m ²

*) Dodatkowe pomiary spadków poprzecznych i ukształtowania osi w planie należy wykonać w punktach głównych łuków poziomych.

7. OBMIAR ROBÓT

Zasady obmiaru robót ;

- jednostka obmiaru powierzchni stabilizowanej o zadanej grubości - [m²]

8. ODBIÓR ROBÓT

Powierzchnia stabilizowana podlega odbiorowi częściowemu według zasad określonych w STWiORB DM.00.00.00. „Wymagania Ogólne”. Badania przy odbiorze polegają na sprawdzeniu technicznych dokumentów kontrolnych i przeprowadzeniu pomiarów dla sprawdzenia wymogów podanych w punkcie 6.


9. PODSTAWA PŁATNOŚCI

Płaci się za metr kwadratowy (m²) wykonanej stabilizacji wraz zagęszczeniem pod konstrukcję.

10. PRZEPISY ZWIĄZANE

Normy i przepisy związane podano poniżej;


PN-B-04300	Cement. Metody badań. Oznaczanie cech fizycznych
PN-B-04481	Grunty budowlane. Badania próbek gruntu
PN-B-06714-12	Kruszywa mineralne. Badania. Oznaczanie zawartości zanieczyszczeń obcych
PN-B-06714-15	Kruszywa mineralne. Badania. Oznaczanie składu ziarnowego
PN-B-06714-26	Kruszywa mineralne. Badania. Oznaczanie zawartości zanieczyszczeń organicznych
PN-B-06714-28	Kruszywa mineralne. Badania. Oznaczanie zawartości siarki metodą bromową

	<p align="center">„GRAMAR” Sp. z o.o. 42-700 Lubliniec ul. Chłopska 15 NIP 575-188-53-32 REGON 243-102-850</p>
PN-B-06714-37	Kruszywa mineralne. Badania. Oznaczanie rozpadu krzemianowego
PN-B-06714-38	Kruszywa mineralne. Badania. Oznaczanie rozpadu wapniowego
PN-B-06714-39	Kruszywa mineralne. Badania. Oznaczanie rozpadu żelazawego
PN-B-06714-42	Kruszywa mineralne. Badania. Oznaczanie ścieralności w bębnie Los Angeles
PN-B-19701	Cement. Cement powszechnego użytku. Skład, wymagania i ocena zgodności
PN-B-30020	Wapno
PN-B-32250	Materiały budowlane. Woda do betonów i zapraw
PN-C-84038	Wodorotlenek sodowy techniczny
PN-C-84127	Chlorek wapniowy techniczny
PN-S-06103:1997	Drogi samochodowe. Podbudowa z betonu popiołowego
PN-S-02205:1998	Drogi samochodowe. Roboty ziemne. Wymagania i badania.
PN-S-02201:1998	Drogi samochodowe. Nawierzchnie drogowe. Podział, nazwy, określenia
PN-S-96011	Drogi samochodowe. Stabilizacja gruntów wapnem do celów drogowych
PN-S-96012	Drogi samochodowe. Podbudowa i ulepszone podłoże z gruntu stabilizowanego cementem
PN-S-96013:1997	Drogi samochodowe. Podbudowa z chudego betonu
PN-S-96035	Drogi samochodowe. Popioły lotne
BN-88/6731-08	Cement. Transport i przechowywanie
BN-64/8931-01	Drogi samochodowe. Oznaczanie wskaźnika piaskowego
BN-64/8931-02	Drogi samochodowe. Oznaczanie modułu odkształcenia nawierzchni podatnych i podłoża przez obciążenie płytą
BN-68/8931-04	Drogi samochodowe. Pomiar równości nawierzchni planografem i łątą
BN-70/8931-05	Drogi samochodowe. Oznaczanie wskaźnika nośności gruntu jako podłoża nawierzchni podatnych
BN-73/8931-10	Drogi samochodowe. Oznaczanie wskaźnika aktywności pucolanowej popiołów lotnych z węgla kamiennego
BN-77/8931-12	Oznaczanie wskaźnika zagęszczenia gruntu
BN-71/8933-10	Drogi samochodowe. Podbudowa z gruntów stabilizowanych aktywnymi popiołami lotnymi.
PN-88/B-04481:1988	Grunty budowlane. Badania próbek.
PN-EN-450:1998	Popiół Lotny do betonu

Akty prawne

Dziennik Ustaw nr 43. Rozporządzenie Ministra Transportu i Gospodarki Morskiej nr 430 z dnia 2 marca 1999r. w sprawie warunków technicznych, jakim powinny odpowiadać drogi publiczne,

Katalog Typowych Nawierzchni Podatnych i Półsztywnych. GDDP, Warszawa 1997r.

 GRAMAR	<p align="center">„GRAMAR” Sp. z o.o. 42-700 Lubliniec ul. Chłopska 15 NIP 575-188-53-32 REGON 243-102-850</p>
--	--

Ogólnopolski Katalog Kruszyw, poz. nr 54, IBDiM Żmigród 1997r.

Badania i ocena przydatności popiołów z Elektrociepłowni Wrocław w budownictwie drogowym. Prof. dr hab. inż. Antoni Szydło, Raport PWR nr SPR 5/2001.

Ocena przydatności popiołożużli z Elektrociepłowni Wrocław do budowy dróg. inż. Wiesław Tokaj, IBDiM, Warszawa 2001r.

Ocena wyników badań promieniotwórczości naturalnej mieszaniny popiołowo-żużlowej ze składowiska Elektrociepłowni Wrocław. Energopomiar, Gliwice 2001r.

Ocena przydatności mieszaniny popiołowo-żużlowej ze składowiska Elektrociepłowni Wrocław do budowy wałów przeciwpowodziowych. Prof. dr hab. Waldemar Mioduszewski, IMUZ- Falenty 2000r.