

# CEEB / ZONE



<https://zone.gunb.gov.pl/pl/zmieniles-piec-masz-nowe-zrodlo-ogrzewania-pamietaj-o-wypelnieniu-deklaracji-ceeb>

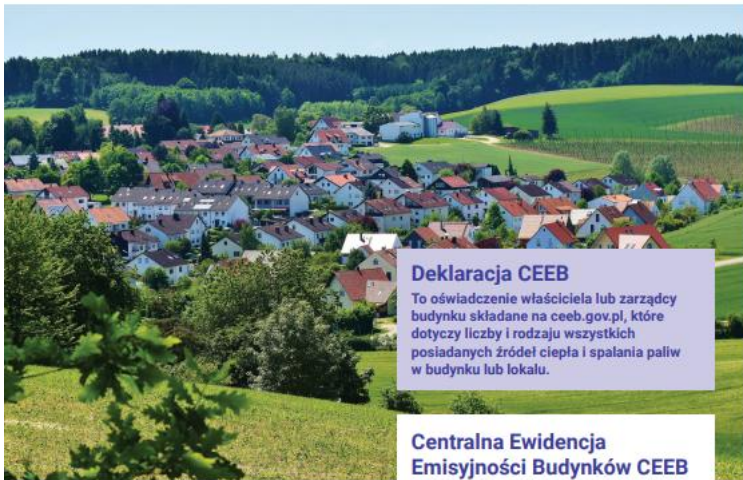


# Ulotka informacyjna



ceeb.gov.pl

## Masz nowe źródło ogrzewania? Zmieniłeś piec? Pamiętaj o wypełnieniu deklaracji CEEB!



### Deklaracja CEEB

To oświadczenie właściciela lub zarządcy budynku składane na ceeb.gov.pl, które dotyczy liczby i rodzaju wszystkich posiadanych źródeł ciepła i spalania paliw w budynku lub lokalu.

### Centralna Ewidencja Emisyjności Budynków CEEB

- to pierwsza w Polsce baza źródeł ciepła i źródeł spalania paliw
- tworzona jest m.in. na podstawie deklaracji od właścicieli domów lub zarządców budynków
- zawiera dane, które dotyczą źródeł ciepła lub spalania paliw o mocy nominalnej mniejszej niż 1MW

### Kto wypełnia deklarację w CEEB

- właściciel domu jednorodzinnego
- właściciel domu wielorodzinnego lub jego części, np. tak zwanego bliźniaka, szeregowca
- zarządca budynku/przedstawiciel wspólnoty budynku wielorodzinnego np. bloku lub kamienicy w przypadku jednego, wspólnego źródła ciepła
- właściciel lokalu/mieszkania w budynku wielorodzinnym, w którym nie ma wspólnego źródła ciepła lub w przypadku posiadania dodatkowego źródła ciepła np. kominek

## Ile czasu na przesłanie deklaracji CEEB



- dla wymiany źródła ciepła lub spalania paliw w budynku
- od dnia pierwszego uruchomienia źródła ciepła lub spalania paliw w nowym lub istniejącym budynku

## W jaki sposób można złożyć deklarację

- elektronicznie na stronie ceeb.gov.pl – deklaracja jest widoczna w CEEB od razu
- papierowo w urzędzie gminy – urząd ma 30 dni na wprowadzenie deklaracji do CEEB

## Jak złożyć deklarację na ceeb.gov.pl

1

Wejść na stronę ceeb.gov.pl - zakładka „Dla obywatela”

2

Wybierz kafelek „Złóż deklarację CEEB”

3

Zaloguj się wykorzystując login.gov.pl, np. profil zaufany

4

Dodaj deklarację:  
A - dla budynków mieszkalnych  
B - dla budynków niemieszkalnych

5

Wybierz swój budynek.  
Jeżeli nie ma go na liście, wprowadź adres i dodaj go do bazy CEEB

6

Wypełnij deklarację, zapisz

Złożoną deklarację na ceeb.gov.pl możesz teraz zobaczyć po zalogowaniu na swoim koncie.

## Z danych CEEB korzysta m.in. gmina, w której mieszkasz.

### Po co?

CEEB to ważny element walki ze smogiem w twojej okolicy i w całym kraju. Dzięki CEEB gminy mogą planować lokalne polityki niskoemisyjne i działania, których celem jest poprawa powietrza na ich terenie, a w efekcie ochrona zdrowia i poprawa jakości życia mieszkańców.



ceeb.gov.pl

Podstawa prawna:  
Ustawa z dnia 21 listopada 2008 r. o wspieraniu termomodernizacji i remontów oraz o centralnej ewidencji emisyjności budynków.



# Centralna Ewidencja Emisyjności Budynków (CEEB)

## Zintegrowany System Ograniczania Niskiej Emisji (ZONE)

### System CEEB

**Centralna Ewidencja Emisyjności Budynków to pierwsza w Polsce baza źródeł ciepła i źródeł spalania paliw. Ewidencja budowana jest z informacji pozyskiwanych od właścicieli lub zarządców budynków. Dane dotyczą źródeł ciepła o mocy nominalnej mniejszej niż 1MW.**

Dane ze złożonych przez obywateli deklaracji gromadzone są w systemie CEEB od 1 lipca 2021 r. Dane te pozwolą oszacować stan powietrza w Polsce. Od 18 września tego roku system CEEB działa w pełnej wersji tj. gromadzi dane nie tylko z deklaracji ale również inwentaryzacji, kontroli środowiskowych, przeglądów przewodów kominowych czy dane dotyczące udzielanego wsparcia socjalnego w zakresie ubóstwa energetycznego.

Dzięki CEEB, gminy na bieżąco otrzymują informacje na temat tego, czym są ogrzewane domy na ich terenie. Jeżeli na terenie danej gminy funkcjonuje wiele nieekologicznych urządzeń grzewczych tak zwanych "kopciuchów", gmina może już teraz wykorzystywać raporty z CEEB do podejmowania działań mających na celu redukcję zanieczyszczeń powietrza.



Zaloguj się do CEEB

Kliknij, aby przejść do aplikacji

### Podstawa prawna projektu

Główny Urząd Nadzoru Budowlanego buduje system CEEB zgodnie z założeniami nakreślonymi przez ustawodawcę w ustawie o wspieraniu termomodernizacji i remontów oraz o centralnej ewidencji emisyjności budynków. Zgodnie z tymi przepisami prowadzenie rejestru powierzono Ministrowi Rozwoju i Technologii, który zlecił GUNB techniczne prace związane z zaprojektowaniem, zbudowaniem i uruchomieniem systemu. Przepisy zostały opublikowane 28 października 2020 r. i zostały uprzednio pozytywnie zaopiniowane przez stronę społeczną i samorządową to jest członków Komisji Wspólnej Rządu i Samorządu Terytorialnego (KWRIST)

Projekt Zintegrowany System Ograniczania Niskiej Emisji (ZONE) realizowany jest w ramach Programu Operacyjnego Polska Cyfrowa na lata 2014-2020, oś Priorytetowa nr 2 „E-administracja i otwarty rząd”, działanie nr. 2.1 "Wysoka dostępność i jakość e-usług publicznych".





# Podstawa prawna

## *Ustawa o wspieraniu termomodernizacji i remontów oraz o centralnej ewidencji emisyjności budynków Dz.U. 2008 Nr 223, poz. 1459*

### **Art. 27g [Deklaracja o źródłach ciepła lub źródłach spalania paliw]**

1. **Właściciel lub zarządca budynku lub lokalu składa do wójta, burmistrza lub prezydenta miasta deklarację** o źródłach ciepła lub źródłach spalania paliw, o których mowa odpowiednio w [art. 27a ust. 2 pkt 1 lit. a](#) i c, zwaną dalej „deklaracją”, **w terminie 14 dni od dnia pierwszego uruchomienia tego źródła ciepła lub źródła spalania paliw.**

2. Deklarację składa się **w postaci:**

- 1) **elektronicznej**, za pomocą środków komunikacji elektronicznej na zasadach określonych w ustawie z dnia 17 lutego 2005 r. o informatyzacji działalności podmiotów realizujących zadania publiczne z wykorzystaniem systemu teleinformatycznego obsługującego ewidencję, lub
- 2) **pisemnej.**

3. Deklaracja zawiera:

- 1) imię i nazwisko albo nazwę właściciela lub zarządcy budynku lub lokalu oraz adres miejsca zamieszkania lub siedziby;
- 2) adres nieruchomości, w obrębie której eksploatowane jest źródło ciepła lub źródło spalania paliw, o których mowa odpowiednio w [art. 27a ust. 2 pkt 1 lit. a](#) i c;
- 3) numer telefonu właściciela lub zarządcy budynku lub lokalu, o ile posiada;
- 4) adres poczty elektronicznej właściciela lub zarządcy budynku lub lokalu, o ile posiada;
- 5) informacje o liczbie i rodzaju eksploatowanych w obrębie nieruchomości źródeł ciepła lub źródeł spalania paliw, o których mowa odpowiednio w [art. 27a ust. 2 pkt 1 lit. a](#) i c, oraz o ich przeznaczeniu i wykorzystywanych w nich paliwach.

3a. Deklarację składa się pod rygorem odpowiedzialności karnej za składanie fałszywego oświadczenia. Składający deklarację jest obowiązany do zawarcia w niej klauzuli następującej treści: „Jestem świadomy odpowiedzialności karnej za złożenie fałszywego oświadczenia”. Klauzula ta zastępuje pouczenie organu o odpowiedzialności karnej za składanie fałszywego oświadczenia.

4. **W przypadku zmiany danych, o których mowa w ust. 3 pkt 5, właściciel lub zarządca budynku lub lokalu jest obowiązany złożyć nową deklarację w terminie 14 dni od dnia, w którym zaistniała zmiana.**

5. W terminie 30 dni od dnia otrzymania deklaracji w postaci pisemnej wójt, burmistrz lub prezydent miasta wprowadza do ewidencji dane i informacje zawarte w deklaracji z wykorzystaniem systemu teleinformatycznego obsługującego ewidencję.

6. Minister właściwy do spraw budownictwa, planowania i zagospodarowania przestrzennego oraz mieszkalnictwa w porozumieniu z ministrem właściwym do spraw klimatu określi wzór formularza deklaracji w formie dokumentu elektronicznego w rozumieniu ustawy z dnia 17 lutego 2005 r. o informatyzacji działalności podmiotów realizujących zadania publiczne.



# Aplikacja webowa

## Jak dostać się do usługi?

Pierwsze kroki



### Wybierz usługę

Na stronie usługi {Ziód deklaracje CEEB} kliknij [Ziód deklaracje]



### Zaloguj się

W oknie logowania przejdź do logowania z wykorzystaniem Krajowego Węzła identyfikacji elektronicznej za pomocą login.gov.pl



### Dodaj deklarację

Po zalogowaniu, z menu głównego wybierz [Deklaracje]. Możesz dodać nową deklarację, deklarację dla wybranego budynku lub przystąpić do składania deklaracji bezpośrednio po wprowadzeniu nowego budynku.



### Uzyskaj pomoc

Kliknij, aby wyświetlić pomoc.

## APLIKACJA WEBOWA CEEB

Aplikacja na komputer dostępna z poziomu przeglądarki internetowej.

← ZONE

Strona główna

Inwentaryzacja budynku

Przebieg kominiarski

Deklaracje

Kontrola środowiskowa

Wykaz osób sprawujących swoje wnioski

Moduł administracyjny

Moduł finansowy

Kontrolki dev

Ustawienia

Mapa

E-learning

Samouczek

**Przebieg**  
Przebieg sprawności kominiarskich  
Moduł umożliwił składanie zamówienia na przegląd instalacji kominiarskiej.  
5  
Zamówionych przeglądów  
PRZEJDZ

**Inwentaryzacja**  
Lista formularzy inwentaryzacji budynków  
Lista formularzy inwentaryzacji budynku z poziomu której możesz dodać nowy protokół i zarządzać już istniejącymi.  
5  
Utworzonych protokołów  
PRZEJDZ

**Kopułochy**  
Lista zgłoszeń kopułochy  
Lista zgłoszeń "kopułoch" z poziomu której możesz zarządzać zgłoszonymi kopułochami.  
5  
Zgłoszonych kopułoch  
PRZEJDZ

**Wszystkie dokumenty**  
Pobierz najnowsze wstępy dokumentów  
Protokół z przeglądu kominiarskiego.pdf  
Protokół z przeglądu kominiarskiego.docx

**Budynki**  
Lista budynków  
Lista budynków z PRG z poziomu, której możesz dodać deklarację oraz sprawdzić czy dla danego budynku została złożona deklaracja. Z tego poziomu możesz również zbudować budynek, którego nie znalazłeś na liście.  
0  
Budynków w Twojej gminie  
PRZEJDZ

**Deklaracje**  
Lista deklaracji  
Lista złożonych deklaracji o źródłach ciepła i źródłach systema pompy. Z poziomu listy możesz dodać nową deklarację oraz zarządzać utworzonymi deklaracjami.  
0  
Złożonych deklaracji  
PRZEJDZ

**Dotransowanie**  
Przebieganie dotransowania programów dofinansowania  
Moduł umożliwił ubieganie się o dotransowanie.  
5  
Złożonych wniosków  
PRZEJDZ



# https://zone.gunb.gov.pl/pl

The screenshot shows the website's header and main banner. The browser address bar contains 'zone.gunb.gov.pl/pl'. The navigation menu includes 'Zaloguj', 'DLA OBYWATELA', 'DLA PRZEDSIĘBIORCY', 'DLA URZĘDNIKA', 'STRONY GUNB', and 'KONTAKT'. The 'DLA OBYWATELA' link is circled in red with an arrow pointing to it. The main banner features a house and the text 'W TROSCIE O ŚRODOWISKO'.

zone.gunb.gov.pl/pl Obiektów Google ☆

Zaloguj


CEEB GUNB

DLA OBYWATELA DLA PRZEDSIĘBIORCY DLA URZĘDNIKA STRONY GUNB KONTAKT

## W TROSCIE O ŚRODOWISKO

CEEB gromadzi dane dotyczące źródeł ciepła w budynkach i w ten sposób przyczynia się do skutecznej walki ze smogiem.

DOWIEDZ SIĘ WIĘCEJ



### Usługi dla Obywatela

Wnioski, deklaracje, programy dofinansowań



### Usługi dla Przedsiębiorcy

Obsługa zamówień przeglądów kominowych




### Usługi dla Urzędnika

Sprawną i kompleksową realizacją kontroli



# https://zone.gunb.gov.pl/pl

The screenshot shows the website interface for 'zone.gunb.gov.pl'. At the top, there is a navigation bar with the logo 'CEEB GUNB' and a menu with items: 'DLA OBYWATELA', 'DLA PRZEDSIĘBIORCY', 'DLA URZĘDNIKA', 'STRONY GUNB', and 'KONTAKT'. Below the navigation bar is a large banner image of solar panels. On the left side of the banner, there is a 'ZALOGUJ SIĘ DO CEEB' button. On the right side, there is a dropdown menu with the following items: 'Złóż deklarację CEEB' (highlighted with a red circle), 'Pobierz formularz CEEB', 'Zamów przegląd przewodów kominowych', 'Zamów inwentaryzację budynku', 'Zgłoś "Kopciucha"', 'Sprawdź osobę uprawnioną', and 'e-Learning'. To the right of the banner, the text 'WYGODY' is visible, followed by 'anych Obywatelom.'



### Usługi dla Obywatela

Wnioski, deklaracje, programy dofinansowań



### Usługi dla Przedsiębiorcy

Obsługa zamówień przeglądów kominowych



### Usługi dla Urzędnika

Sprawną i kompleksową realizacją kontroli

<https://zone.gunb.gov.pl/pl/deklaracja-ceed>



# https://zone.gunb.gov.pl/pl

The screenshot shows a web browser window with the URL `zone.gunb.gov.pl/pl/deklaracja-ceed`. The page header includes a navigation menu with links for 'DLA OBYWATELA', 'DLA PRZEDSIĘBIORCY', 'DLA URZĘDNIKA', 'STRONY GUNB', and 'KONTAKT'. The main content area features a large banner with the text 'ZŁÓŻ DEKLARACJĘ CEEB' and 'e-Usługa dla Obywatela'. Below the banner, there are three main sections: a text block describing the service, a 'Przekaż opinię' (Feedback) button, and a 'Złóż deklarację' (Submit declaration) button. The 'Złóż deklarację' button is highlighted with a red circle. At the bottom, there is a 'FAQ' section with the text 'Odpowiedzi na najczęściej zadawane pytania dotyczące wypełniania i składania formularzy A i B deklaracji CEEB'. The website logo 'CEEB GUNB' is visible in the top left corner.

zone.gunb.gov.pl/pl/deklaracja-ceed

Zaloguj

CEEB GUNB

DLA OBYWATELA DLA PRZEDSIĘBIORCY DLA URZĘDNIKA STRONY GUNB KONTAKT

## ZŁÓŻ DEKLARACJĘ CEEB

e-Usługa dla Obywatela

### Złóż deklarację CEEB

Złożenie deklaracji jest obowiązkiem właścicieli i zarządców budynków.

e-Usługa umożliwia wypełnienie, złożenie lub modyfikację deklaracji dotyczącej źródeł ciepła i spalania paliw w budynkach i lokalach mieszkalnych oraz niemieszkalnych.

**Przekaż opinię**

Twoja opinia jest dla nas ważna - kliknij, aby podzielić się nią z nami

**Złóż deklarację**

Kliknij, aby wypełnić formularz A lub B deklaracji CEEB.

### FAQ

Odpowiedzi na najczęściej zadawane pytania dotyczące wypełniania i składania formularzy A i B deklaracji CEEB





# https://zone.gunb.gov.pl/pl

Witamy w CEEB

## Zaloguj się

Dostęp dla obywatela

Jako obywatel zaloguj się do Systemu ZONE z wykorzystaniem Krajowego Węzła Identyfikacji. W tym celu kliknij przycisk "login.gov.pl".

Dostęp dla urzędnika

Dostęp dla przedsiębiorcy

Wprowadź adres e-mail i hasło

E-mail:\*

E-mail użytkownika jest polem wymaganym.

Hasło:\*

Hasło jest polem wymaganym.

[Nie pamiętam hasła](#)

Nie jestem robotem

reCAPTCHA  
Przywróć - Warunki

Zaloguj się

lub zaloguj się wykorzystując:

login.gov.pl



# https://zone.gunb.gov.pl/pl

The image shows a browser window displaying the login page of gov.pl. The page features the gov.pl logo and a 'polski' language selector. Under the heading 'Zaloguj się do usługi', there are two main sections: 'Ostatnio wybrany sposób logowania' and 'Pozostałe sposoby logowania'. The 'Ostatnio wybrany sposób logowania' section highlights 'Aplikacja mObywatel' as the recommended method. The 'Pozostałe sposoby logowania' section lists five alternative methods: 'Profil zaufany', 'Bankowość elektroniczna', 'e-Dowód', and 'USE eID'. A large blue banner on the right side of the page promotes the 'mObywatel 2.0' app, showing a smartphone with the app interface and a QR code. The banner text encourages users to use digital documents and complete administrative tasks quickly and securely. At the bottom of the banner, there are buttons for downloading the app from Google Play and the App Store, along with a 'Poznaj mObywatela' button. At the bottom of the page, there are links for 'Polityka cookies', 'Warunki korzystania', 'Klauzula RODO', and 'Deklaracja dostępności'.

gov.pl polski

## Zaloguj się do usługi

Ostatnio wybrany sposób logowania

- Aplikacja mObywatel **Polecany**  
Skanuj kod QR za pomocą aplikacji mObywatel

Pozostałe sposoby logowania

- Profil zaufany  
Użyj loginu i hasła lub bankowości elektronicznej
- Bankowość elektroniczna  
Zaloguj się za pomocą bankowości elektronicznej
- e-Dowód  
Użyj aplikacji mobilnej lub komputera z czytnikiem
- USE eID  
Use your National eID to access online services

Polityka cookies Warunki korzystania Klauzula RODO  
Deklaracja dostępności

### Pobierz aplikację mObywatel 2.0

Używaj cyfrowych dokumentów i załatwaj sprawy urzędowe od ręki.  
Bezpiecznie, szybko, wygodnie.

Poznaj mObywatela

POBIERZ z Google Play Pobierz w App Store

Należy wybrać dogodny sposób logowania.



# Złożenie deklaracji do CEEB

The screenshot shows a web application interface with a sidebar on the left and a main content area on the right. The sidebar contains the following menu items:

- Strona główna
- Inwentaryzacja budynku
- Przeglądy kominiarskie
- Deklaracje
- Kontrola środowiskowa
- Wpis do wykazu - przedsiębiorca
- Uproszczony audyt energetyczny
- Programy dofinansowania
- Dofinansowania udzielone
- Świadczenia socjalne
- Mapa
- E-learning
- Samouczek

The main content area is divided into six panels, each with a title, description, and a "PRZEJDŹ" button:

- Budynki** (Lista budynków): Lista budynków z PRG z poziomu, której możesz dodać deklarację oraz sprawdzić czy dla danego budynku została złożona deklaracja. Z tego poziomu dodasz również budynek, którego nie znalazłeś na liście.
- Deklaracje** (Lista deklaracji): Lista złożonych deklaracji o źródłach ciepła i źródłach spalania paliw. Z poziomu listy możesz dodać nową deklarację oraz zarządzać utworzonymi deklaracjami. **This panel is circled in red.**
- Zamówienia przeglądów kominiarskich** (Lista zamówień przeglądów kominiarskich): Lista zamówień przeglądów kominiarskich z poziomu której możemy zarządzać zamówieniami.
- Kopciuchy** (Lista zgłoszeń kopciuchów): Lista zgłoszeń "kopciuchów" z poziomu której możesz zarządzać zgłoszeniami kopciuchów.
- Zamówienia** (Lista zamówień inwentaryzacji budynku): Lista zamówień inwentaryzacji budynku z poziomu której możesz zarządzać zamówieniami.
- Programy dofinansowania** (Rejestr programów dofinansowania): Rejestr programów dofinansowania twojej instytucji oraz innych instytucji we właściwym miejscowo zakresie terytorialnym.



# Złożenie deklaracji do CEEB

The screenshot shows a web application interface for submitting declarations. The sidebar menu on the left includes items like 'Strona główna', 'Inwentaryzacja budynku', 'Przeglądy kominiarskie', 'Deklaracje', 'Kontrola środowiskowa', 'Wpis do wykazu - przedsiębiorca', 'Uproszczony audyt energetyczny', 'Programy dofinansowania', 'Dofinansowania udzielone', 'Świadczenia socjalne', 'Mapa', 'E-learning', and 'Samouczek'. The main content area features a 'Deklaracje' section with a '+ Nowa' button and an 'Eksportuj' button. Below this is a table with columns: 'Adres z PRG', 'Imię i nazwisko/Nazwa instytucji', 'Data złożenia', 'Data utworzenia', 'Data modyfikacji', 'ID', and 'Status'. The table contains two rows: 'Deklaracja A' with 'es nieruchomości' and 'Deklaracja B' with 'tlenia'. A central call-to-action area, circled in red, contains the text 'Utwórz pierwszą deklarację. Brak deklaracji dot. źródeł ciepła lub spalania paliw.' and two buttons: 'ZŁÓŻ DEKLARACJĘ A' and 'ZŁÓŻ DEKLARACJĘ B'.

Deklaracja A dla budynków mieszkalnych  
Deklaracja B dla budynków niemieszkalnych





# Aplikacja mobilna

Google Play Gry Aplikacje Filmy Książki Dla dzieci

## CEEB

Główny Urząd Nadzoru Budowlanego

2,0★  
21 opinii

5 tys.+  
Pobrania

3  
PEGI 3

Zainstaluj

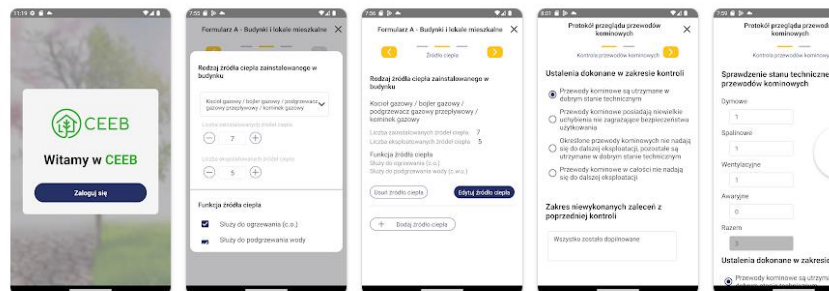
Udostępniaj

Dodaj do listy życzeń




Ta aplikacja jest dostępna dla wszystkich Twoich urządzeń


Możesz udostępnić to swojej grupie rodzinnej. [Więcej informacji o Bibliotece rodzinnej](#)



Pomoc dotycząca aplikacji

Podobne aplikacje

 Car Expenses Manager Pro  
KB2 SOFT  
4,4★ 29,99 zł

 365Crop  
365FarmNet GmbH  
4,4★

 WHIP LIVE Trasy i nawigacja  
WHIP

Informacje o aplikacji

Aplikacja CEEB wspomaga wprowadzanie, edytowanie i zapisywanie danych pozyskiwanych do Systemu ZONE w ramach



# Aplikacja mobilna

## APLIKACJA MOBILNA CEEB

Aplikacja mobilna umożliwiająca wygodną pracę w terenie.



### Dostęp w każdym miejscu

Na urządzenia mobilne z systemem Android lub iOS



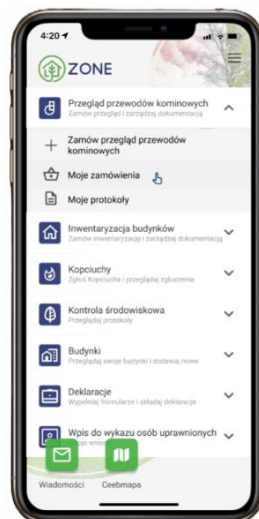
### Synchronizacja danych

Przechowywanie ostatnio edytowanego dokumentu elektronicznego



### Obsługa zamówień i zgłoszeń

Nieograniczony dostęp do własnych dokumentów



### Kalendarz inwentaryzacji

Wybór wolnych terminów w kalendarzu ZONE



### Powiadomienia na bieżąco

Wiadomości mailowe i SMS o zmianach w statusie Twoich dokumentów



### Dostęp do mapy CEEB

Wyszukiwanie lokalizacji budynków, wykonawców itd.



