


do Zarządzenia Nr 19.2019.

Wójta Gminy Białowieża

z dnia 25 MARCA 2019 r.

PRZYCHODY I ROZCHODY BUDŻETU W 2018 r

Lp	Treść	Klasyfikacja §	Kwota 2018 r	Wykonanie na 30.06.2018 r
1	2	3	4	5
Przychody ogółem			1 149 488,00	1.900.271,66
1	Przychody ze spłat pożyczek udzielonych na finansowanie zadań realizowanych z udziałem środków pochodzących z budżetu Unii Europejskiej	§ 902	93 815,00	93.815,00
2	Wolne środki, o których mowa w art.217 ust.2 pkt 6 ustawy o finansach publicznych	§ 950	1 706 136,00	1 806.456,66
3	Przychody z zaciągniętych pożyczek i kredytów na rynku krajowym	§ 952	1 200 000,00	0,00
Rozchody ogółem			514.148,00	514.148,00
1	Spłaty kredytów i pożyczek	§ 992	514 148,00	514.148,00



**INFORMACJA O PRZEBIEGU WYKONANIA BUDŻETU GMINY BIAŁOWIEŻA ZA
2018 ROKU**

Budżet Gminy Białowieża na 2018 rok przyjęty Uchwałą Nr XL/190/17 Rady Gminy Białowieża z dnia 28 grudnia 2017 roku w sprawie uchwalenia budżetu Gminy Białowieża na rok 2018 wynosił po stronie: dochodów kwotę 10 407 989,78 zł; wydatków kwotę 12 893 792,78 zł. Po zmianach dokonanych uchwałami Rady Gminy:

- Nr XLI/196/18 z dnia 11 stycznia 2018 roku
- Nr XLII/204/18 z dnia 29 stycznia 2018 roku
- Nr XLIII/207/18 z dnia 22 marca 2018 roku
- Nr XLV/216/18 z dnia 29 maja 2018 roku
- Nr XLVI/228/18 z dnia 21 czerwca 2018 roku
- Nr XLVII/235/18 z dnia 23 lipca 2018 roku
- Nr XLVII/237/18 z dnia 01 sierpień 2018 roku
- Nr XLIX/238/18 z dnia 12 wrzesień 2018 roku
- Nr L/242/18 z dnia 17 październik 2018 roku
- Nr III/11/18 z dnia 20 grudnia 2018 roku

oraz Zarządzeniami Wójta Gminy:

- Nr 216.2018 z dnia 28 lutego 2018 roku
- Nr 225.2018 z dnia 30 marca 2018 roku
- Nr 229.2018 z dnia 27 kwietnia 2018 roku
- Nr 239.2018 z dnia 29 czerwca 2018 roku
- Nr 243.2018 z dnia 10 lipiec 2018 roku
- Nr 244.2018 z dnia 30 lipiec 2018 roku
- Nr 249.2018 z dnia 10 sierpień 2018 roku
- Nr 251.2018 z dnia 31 sierpień 2018 roku
- Nr 256.2018 z dnia 28 wrzesień 2018 roku
- Nr 258.2018 z dnia 19 październik 2018 roku
- Nr 260.2018 z dnia 30 październik 2018 roku
- Nr 263.2018 z dnia 30 listopada 2018 roku

- Nr 271.2018 z dnia 27 grudnia 2018 roku

budżet zamknął się po stronie:

- dochodów kwotą – 11.064.526,94 zł

- wydatków kwotą – 13.550.329,94 zł.

Deficyt budżetu w kwocie 2 485 803,- zł był planowany do pokrycia przychodami pochodzącymi z wolnych środków jako nadwyżki środków pieniężnych na rachunku bieżącym budżetu wynikających z rozliczeń kredytów i pożyczek z lat ubiegłych w kwocie 1 285 803,- zł oraz przychodami pochodzącymi z zaciąganych kredytów lub pożyczek w kwocie 1 200 000,- zł.

DOCHODY budżetu gminy w 2018 roku (załącznik Nr 1) osiągnęły kwotę 10.988.561,04 zł, co stanowi 99,31 % planowanych dochodów budżetowych, z tego:

- dochody bieżące – 10.164.533,41 zł, tj. 92,50 % dochodów ogółem

- dochody majątkowe – 824.027,63 zł, tj. 7,50 % dochodów ogółem

DOCHODY BIEŻĄCE

I. Dochody z podatków i opłat wyniosły 4.792.429,12, z tego przypada na:

- podatek od nieruchomości (§ 0310) od osób prawnych i jednostek organizacyjnych – 1.807.927,58 zł, co stanowi 106,35 % planu, od osób fizycznych – 438.824,02 zł, co stanowi 107,03 %. Na zaległościach od osób prawnych i jednostek organizacyjnych figuruje kwota 800.286,50 zł, od osób fizycznych -166.581,22 zł. Ponadto powstała nadpłata w podatku od nieruchomości w wysokości 6.167,95 zł

- podatek rolny (§ 0320) od osób prawnych -6.333,- zł, co stanowi 103,82 % planu, od osób fizycznych 71.469,69 zł, co stanowi 95,291 % planu. Na zaległościach podatku rolnego od osób prawnych figuruje kwota 83,- zł, od osób fizycznych 9 474,13 zł. Ponadto w podatku rolnym od osób fizycznych powstała nadpłata w kwocie 3.259,32 zł, od osób prawnych kwota 32,93 zł.

- podatek leśny (§ 0330) od osób prawnych i jednostek organizacyjnych – 524.486,- zł, co stanowi 107,035 % planu, od osób fizycznych 801,63 zł, co stanowi 102,77 % planu. W podatku leśnym od osób fizycznych na zaległościach figuruje kwota 75,23 zł i nadpłata w kwocie 18,93 zł.

- podatek od środków transportowych od osób prawnych (§ 0340) – 3.875,-zł, tj. 62,50 % planu.

- podatek od spadków i darowizn od osób fizycznych (§ 0360)- 20.457,50 zł, co stanowi 56,83 % planu. Są to wpływy przekazywane przez Urzędy Skarbowe.

- wpływy z opłat lokalnych (§ 0430, § 0440) - 185.712,75 zł, w tym: wpływy z opłaty targowej od osób fizycznych – 1.196,- zł, co stanowi 52 % planu oraz wpływy z opłaty miejscowej – 184.516,75 zł, co stanowi 102,51 % planu.

- podatek od czynności cywilnoprawnych od osób fizycznych i prawnych (§ 0500) -90.986,- zł, co stanowi 109,62 % planu. Są to wpływy przekazywane przez Urząd Skarbowy.

- koszty upomnień – 1.519,30 zł,

- odsetki od nieterminowego regulowania zobowiązań -8.898,65 zł.

II. Udziały gminy w podatkach stanowiących dochód budżetu państwa

Planowane na 2018 rok wynoszą 1.735.218,- zł. W 2018 roku wpłynęła kwota 1.840.957,20 zł, co stanowi 106,09% planu, z tego przypada na:

- udziały w podatku dochodowym od osób fizycznych – 1.778.485,- zł, co stanowi 106,35 % planu. Dochody te w całości przekazywane są przez Ministerstwo Finansów.
- udziały w podatku dochodowym od osób prawnych przekazywane w całości przez Urzędy Skarbowe -64.472,20 zł, co stanowi 99,16 % planu.

III. Wpływy z innych opłat stanowiących dochody gminy

Planowane na 2018 rok wynoszą 167 000,- zł. W 2018 roku wpłynęła kwota 175.708,04 zł, co stanowi 105,21 % planu, z tego przypada na:

- wpływy z opłaty parkingowej (§ 0490) – 59.929,20 zł, co stanowi 119,86 % planu
- wpływy z opłaty skarbowej (§ 0410) – 6.769,- zł, co stanowi 96,70 % planu
- wpływy z opłat za zezwolenia na sprzedaż napojów alkoholowych (§ 0480) – 109.009,84 zł, co stanowi 99,10 % planu.

IV. Pozostałe dochody

W 2018 roku wpłynęła kwota **332 599,50 zł**, z czego przypada na: wpłata za dzierżawę terenów łowieckich - 260,11 zł

wpływy z opłat za użytkowanie wieczyste – 16.503,75 zł, co stanowi 75,02 % planu. Na zaległościach figuruje kwota 14.826,60 zł. Nadpłacono kwotę 24,90 zł.

dochody z najmu i dzierżawy – 264.364,30 zł, co stanowi 108,52 %. Na zaległościach z tytułu czynszów figuruje kwota 3.712,71 zł, nadpłaty stanowią 721,95 zł wpływy z usług – 5.394,49 zł. Opłaty za zajęcie pasa drogowego -4.672,71 zł

gospodarka odpadami (§ 0490) – 163.326,70 zł, co stanowi 116,66 % planu. Na zaległościach z tytułu opłat za gospodarowanie odpadami komunalnymi figuruje kwota 26.461,14 zł. Ponadto powstała nadpłata w kwocie 3.383,50 zł.

odsetki od nieterminowych wpłat i koszty upomnień, udostępnianie danych, rozliczenie z lat ubiegłych - 6 352,52 zł

wpływy z różnych opłat (wpływy po 0,10 zł od 1m sprzedanej wody- przekazywany na rachunek budżetu zgodnie z umową z przedsiębiorstwem obsługującym wodociągi i kanalizację Gminy oraz roczne opłaty za usługi wodne przekazywane przez Wodociągi Podlaskie) – 34.055,05 zł

zwroty za energię w hydroforni Czerlonka przekazywane przez Wodociągi Podlaskie – 3.511,80 zł

wpłaty Wojewódzkiego Funduszu Ochrony Środowiska – 7.585,81 zł

wpływy z różnych dochodów, prowizje od podatku, refundacja wynagrodzeń pracowników interwencyjnych – 39.147,27 zł

odsetki od środków na rachunkach bankowych i na lokacie -19.542,07 zł

dotacja Ministerstwa Sprawiedliwości w wysokości 5.940,00 zł na zakup wyposażenia - torba z wyposażeniem do ratownictwa PSP R1 2 SZT dla OSP Białowieża.

- dotacja z WFOŚ i GW na utylizację wyrobów azbestowych w kwocie 3.580,56 zł.
- zwrot z ubezpieczenia za kolektory słoneczne 5.928,60 zł

Oświata i wychowanie – 165.587,64 zł

- opłaty za korzystanie z wychowania przedszkolnego -10.965,10 zł
- wpłaty za dożywianie w stołówce szkolnej – 80.990,87 zł
- wpływy z najmu oraz sprzedaży usług, odsetki bankowe -58.631,67 zł
- darowizna z przeznaczeniem na cel społecznie użyteczny- 15.000,00 zł

Opieka społeczna – 19.862,76

odpłatność za umieszczenie domownika w Domu Pomocy Społecznej, zwroty zaliczki i świadczeń z funduszu alimentacyjnego, odsetki od środków na rachunku bankowym.

Dotacje celowe:

- **na realizację zadań bieżących zleconych** stanowi kwota 1.339.898,47 tj. 97,51 % planu.
Z tego:
 - z zakresu zwrotu części podatku akcyzowego zawartego w cenie oleju napędowego wykorzystywanego do produkcji rolnej przez producentów rolnych oraz pokrycia kosztów postępowania w sprawie jego zwrotu poniesionych przez gminy w wysokości 10.268,02 zł
 - z zakresu administracji rządowej oraz innych zadań zleconych ustawami - Urzędy wojewódzkie w wysokości 29.508,00 zł
 - w zakresie naczelnych organów władzy państwowej, kontroli i ochrony prawa oraz sądownictwa na zadania związane z prowadzeniem stałego rejestru wyborców w wysokości 485,-zł,
 - wybory do rad gmin ,rad powiatów i sejmików województw, wybory wójtów, burmistrzów i prezydentów miast oraz referenda gminne, powiatowe i wojewódzkie 53.444,98 zł
 - zapewnienie uczniom prawa do bezpłatnego dostępu do podręczników, materiałów edukacyjnych lub materiałów ćwiczeniowych 14.523,16 zł
 - w zakresie pomocy społecznej na składki na ubezpieczenia zdrowotne opłacane za osoby pobierające niektóre świadczenia rodzinne i zasiłek dla opiekuna- 13.957,65 zł
 - w zakresie rodziny:
 - o świadczenia rodzinne, świadczenie z funduszu alimentacyjnego oraz składki na ubezpieczenia emerytalne i rentowe z ubezpieczenia społecznego opłacane za osoby pobierające świadczenia pielęgnacyjne, specjalny zasiłek opiekuńczy oraz zasiłek dla opiekuna – 522.869,65 zł, realizacja świadczenia wychowawczego 500 Plus – 644.571,00, realizacja świadczenia wspierania rodziny 300 Plus – 50.230,- zł, karta dużej rodziny 41,01 zł
- **na realizację własnych zadań bieżących gminy** wpłynęły dochody w kwocie 526.156,02,- zł, tj.96,54 % planu, z tego na:
 - wychowanie przedszkolne – 34.250,- zł
 - dofinansowanie zadań realizowanych w ramach wieloletniego programu wspierania gmin w zakresie dożywiania – 32.480,- zł
 - sfinansowanie składki na ubezpieczenia zdrowotne opłacane za osoby pobierające zasiłki stałe -

14.145,40 zł

- zasiłki i pomoc w naturze oraz składki na ubezpieczenia emerytalne i rentowe – 226.487,92 zł
- zasiłki stałe – 157.171,10 zł
- dofinansowanie działalności ośrodka pomocy społecznej – 52.000,00 zł
- dofinansowanie świadczeń pomocy materialnej o charakterze socjalnym dla uczniów- 9.622,00 zł

VI. Subwencje

Subwencje pod względem wielkości zajmują drugą pozycję dochodów ogółem. W 2018 roku subwencje wpłynęły w kwocie 1.891.491,- zł, co stanowi 100,- % planu, w tym:

- część oświatowa subwencji ogólnej – 1.321.216,- zł, tj.100,- % planu
- część wyrównawcza subwencji ogólnej – 570.275,- zł, tj.100,- % planu.

VII. Refundacja wydatków poniesionych w 2017 roku:

- na realizację projektu Przygotowanie programów rewitalizacji - 43 653,51 zł.

Na koniec okresu sprawozdawczego występują zaległości z tytułu podatków i opłat lokalnych oraz pozostałych należności w kwocie 1 387.011,52 zł, w tym: zaległości z tytułu należności wypłacanych świadczeń z funduszu alimentacyjnego i zaliczki – 358.958,86 zł, podatków i opłat – 1.001.591,52 zł, za gospodarowanie odpadami – 26.461,14 zł. Największe zaległości kwota 800.369,50 zł, występują w podatku od nieruchomości od osób prawnych. W przypadku jednej z firm zalegającej na kwotę 771.713,39 zł dokonano wpisu hipoteki przymusowej. Egzekucja finansowa w stosunku do zalegających jest prowadzona na bieżąco poprzez wystawianie upomnień i tytułów wykonawczych. W użytkowaniu wieczystym głównym dłużnikiem jest jedna firma, wobec której został złożony do sądu pozew o zapłatę zaległej kwoty 14.362,56 zł. W okresie sprawozdawczym wystawiono z tytułu zaległości podatkowych 439 upomnień dla osób fizycznych i 14 upomnień dla osób prawnych. Ponadto wystawiono 21 tytułów wykonawczych. Z tytułu zaległości w opłatach za gospodarowanie odpadami - 140 upomnień.

Skutki decyzji obliczone za 2018 roku dotyczących umorzenia zaległości podatkowych wynoszą 101,- zł a rozłożenia na raty, odroczenia terminu płatności wynoszą 85.043,- zł.

DOCHODY MAJĄTKOWE w 2018 roku wyniosły 824.027,63 zł (plan 1.048.904,- zł), co stanowi 78,56 % planu.

Zrealizowane w 2018 roku dochody dotyczyły:

- wpływów z tytułu przekształcenia prawa użytkowania wieczystego przysługującego osobom fizycznym w prawo własności - 21 267,13 zł. Na zaległościach figuruje kwota 3 595,13 zł.
- wpływy z tytułu sprzedaży nieruchomości – 76.166,20 zł(działka Teremiski Nr 15/1- 72.670,00 zł, mieszkanie Grudki 13/3 -3.496,20 raty przypadające do zapłaty za rok 2018r)
- środków Nadleśnictwa na realizację inwestycji gminnych w kwocie 635 375,14 zł.
- wpłaty mieszkańców na realizację projektu „Poprawa efektywności energetycznej w Gminie Białowieża poprzez wykonanie instalacji OZE”- 91.219,16 zł

WYDATKI gminy w 2018 roku (załącznik Nr 2) osiągnęły kwotę 9.845.979,59 zł, co stanowi 72,66 % planowanych wydatków rocznych, z czego przypada na:

- wydatki bieżące własne – 9.005.385,84 zł, tj. 81,95 % wydatków wykonanych ogółem
- wydatki inwestycyjne – 840.593,75 zł, tj. 8,54 % wydatków wykonanych ogółem.

WYDATKI BIEŻĄCE - przeznaczone były na bieżące zabezpieczenie potrzeb Gminy oraz utrzymanie jednostek budżetowych w tym:

Dział 010 Rolnictwo i łowiectwo

wydatkowano 75.932,99 zł; wydatki bieżące – 71.432,09 zł: • w płaty gmin na rzecz izb rolniczych w wysokości 2% uzyskanych wpływów z podatku rolnego, opłata za dzierżawę gruntów oczyszczalni ścieków i hydroforni w Czerlonce . opłaty za umieszczenie urządzeń sieci wodociągowych i kanalizacji sanitarnej w pasie drogowym , zwrot podatku akcyzowego zawartego w cenie oleju napędowego oraz zakup materiałów do prowadzenia spraw z zakresu zwrotu podatku - 8 233,60 zł (zadania zlecone)

Dział 600 Transport i łączność

Wydatki na bieżące utrzymanie dróg gminnych wyniosły 67.264,06 zł przeznaczono na dowóz pasażerów na trasie Białowieża Hajnówka, zakup materiałów do zimowego utrzymania dróg, zakup paliwa do ciągników.

Dział 630 Turystyka

Wydatki bieżące w kwocie 26.561,99 przeznaczono na :

- zagospodarowanie geometrycznego środka Puszczy Białowieskiej poprzez zakup małej infrastruktury turystycznej -9.399,20 zł, częściowe koszty wykonania ciągu pieszego nad rzeką Narewką, przebudowa skrzynki elektrycznej.

Dział 700 Gospodarka mieszkaniowa

Wydatki bieżące w kwocie 25.832,79 zł z przeznaczeniem na:

Zakup energii, wody materiałów do drobnych napraw w budynkach komunalnych, wycena działek gminnych oraz wyrisy i wypisy z operatów ewidencji gruntów, użytkowanie wieczyste nieruchomości, opłata za pracę komisji urbanistycznej, ubezpieczenie mienia..

Dział 710 Działalność usługowa

Wydatki bieżące w kwocie 56.775,79 zł.

Sporządzanie decyzji o warunkach zabudowy i lokalizacji inwestycji celu publicznego oraz projektów decyzji o warunkach zabudowy, utrzymanie cmentarzy. Realizacja projektu Konsultacje dokumentów planistycznych w podlaskich gminach współfinansowanego ze środków Europejskiego Funduszu Społecznego w ramach Programu Operacyjnego Wiedza, Edukacja, Rozwój 2014-2020 – 41.031,98zł

Dział 720 Informatyka

Poniesione wydatki w wysokości 55.306,60 zł pokryły opłaty za funkcjonowanie sieci szerokopasmowej w ramach trwałości projektu 'Przeciwdziałanie wykluczeniu cyfrowemu w Gminie Białowieża (opłaty za dzierżawę słupów na podwieszenie kabli światłowodowych, dostęp do internetu, ubezpieczenie sprzętu komputerowego, opłata za zajecie pasa drogowego)

Dział 750 Administracja publiczna

Wydatki w 2018r zamknęły się kwotą 1.885.833,33 zł z przeznaczeniem na;

- administrację w zakresie wykonywania zadań zleconych (Urzędy Wojewódzkie) -126.541,26 zł w tym środki dotacji w wysokości 29.508,00 zł , środki własne 97.033,26 zł
- administracja samorządowa 1.613.227,77 zł urząd w 2018r. zatrudniał 20 osób.
- Rada Gminy 84.745,86 zł
- wynagrodzenie agencyjno – prowizyjne, wydatki związane z naliczeniem i poborem podatków i opłat 40.921,19 zł
- promocja Gminy 6.132,25 zł
- składki członkowskie na rzecz stowarzyszeń -14.265,00 zł

Dział 751 Urzędy naczelnych organów władzy państwowej, kontroli i ochrony prawa oraz sądownictwa.

- prowadzenie i aktualizacja stałych rejestrów wyborców 485,00 zł

- wybory do rad gmin, rad powiatów i sejmików województw , wybory wójtów, burmistrzów i prezydentów miast oraz referenda gminne, powiatowe i wojewódzkie 53.811,40 zł

Dział 754 Bezpieczeństwo publiczne i ochrona przeciwpożarowa

Wydatki w tym dziale wyniosły 77.853,17 zł z przeznaczeniem na:

- rekompensata pieniężna dla policjantów za pełnienie służby w wymiarze przekraczającym normę czasu pracy 6.000,00 zł
- dofinansowanie zakupu drzwi garażowych dla Państwowej Straży Pożarnej w Hajnówce 3.000,00 zł
- utrzymanie ochotniczej straży pożarnej 65.230,08 zł (diety za udział w akcjach ratowniczych, wynagrodzenie z pochodnymi pracowników OSP, zakup energii, wody w budynku OSP, zakup węgla, przegląd sprzętu ratownictwa technicznego, ubezpieczenia mienia i strażaków, zakup paliwa, delegacje ,szkolenia.
- zakup paliwa do samochodów służbowych Straży Granicznej 3.000,00 zł

Dział 757 Obsługa długu publicznego

Kwota 85.261,56 pokryła wydatki na odsetki od kredytów , pożyczek oraz obligacji.

Dział 758 Różne rozliczenia

Na rok 2018 planowana był rezerwa ogólna w wysokości 40.000,00 zł oraz celowa w wysokości 25.000,00 zł.. z przeznaczeniem na realizację zadań z zakresu zarządzania kryzysowego. Ogólną przeznaczono na zadania z zakresu oświaty. Rezerwa celowa nie została wykorzystana..

Dział 801 Oświata i wychowanie.

W 2018r. na oświatę w gminie wydatkowano środki w wysokości 2.959.881,52 zł .

W Zespole Szkolno – Przedszkolnym w Białowieży ogólne wydatki związane z realizacją zadań dydaktycznych, wychowawczych i opiekuńczych zamknęły się kwotą 2 919 177,30zł tj. 95,06% wykonania wydatków za rok 2018 w stosunku do planu wydatków 3 070 956,15zł.

Wykonanie dochodów w roku 2018 r. wyniosło 165 587,64zł tj. 92,74 % w stosunku do planu dochodów 178 548,00zł.

Zespół Szkolno – Przedszkolny w Białowieży prowadzi najem sali gimnastycznej i prowadzi usługi w zakresie dożywiania.

W 2018 roku Zespół Szkolno – Przedszkolny w Białowieży otrzymał darowiznę z Nadleśnictwa Białowieża na kwotę 15 000,00zł z przeznaczeniem na cel społecznie użyteczny na podstawie umowy nr 7/2018 z dnia 14.08.2018 r.

W roku szk. 2017/2018 na dzień 01.01.2018 r. kontynuowało naukę 156 uczniów, w tym:

- w przedszkolu 40 wychowanków,
- w szkole podstawowej 91 uczniów
- w dotychczasowym gimnazjum 25 uczniów.

W roku szkolnym 2018/2019 na dzień 01.09.2018 r. rozpoczęło naukę 156 uczniów, w tym:

- w przedszkolu 36 wychowanków (w tym jedno dziecko sześciolatnie spełnia obowiązek przedszkolny poza przedszkolem – nauczanie domowe),
- w szkole podstawowej 110 uczniów (w tym jedno dziecko z klasy I spełnia obowiązek szkolny poza szkołą – nauczanie domowe)
- w dotychczasowym gimnazjum 11 uczniów.

Na dzień 31 grudnia 2018 r. ilość dzieci przedstawia się następująco:

- przedszkole – 37 wychowanków (w tym jedno dziecko sześciolatnie spełnia obowiązek przedszkolny poza przedszkolem);
- szkoła podstawowa – 110 uczniów (w tym jedno dziecko z klasy I spełnia obowiązek szkolny poza szkołą);
- dotychczasowe gimnazjum – 10 uczniów.

Na dzień 31.12.2018 r. było zatrudnionych 25 nauczycieli oraz 13 pracowników administracji i obsługi, w tym:

17 nauczycieli dyplomowanych (13 pełnych etatów, 4 niepełne etaty),
5 nauczycieli mianowanych (2 pełne etaty, 3 niepełne etaty),
3 nauczycieli kontraktowi (1 pełny etat, 2 niepełne etaty).

PROJEKTY, ZADANIA

Szkoła w roku 2018 zakończyła realizację zadania - Rządowy program rozwijania szkolnej infrastruktury oraz kompetencji uczniów i nauczycieli w zakresie technologii informacyjno-komunikacyjnych na lata 2017-2019 – „**Aktywna tablica**”. Przyznana kwota na realizację zadania wynosiła 11 910,27zł

We wrześniu 2018 r. rozpoczęliśmy realizację projektu „80 hours round the school year with a book” **“W 80 godzin dookoła roku szkolnego z książką”** w ramach Programu English Teaching finansowanego ze środków Polsko - Amerykańskiej Fundacji Wolności na podstawie umowy nr 24/ETAs/2018 zawartej z realizatorem Programu - Nidzicką Fundacją Rozwoju **NIDA**. Przyznana kwota dofinansowania dla projektu 13 000,00zł. Realizacja projektu obejmuje okres od 01.09.2018r. do 15.12.2019r.

W październiku rozpoczęliśmy realizację projektu pt „**We – the children of Mother Earth**” na podstawie umowy nr 2018-1-PL01-KA229-050926_1 zawartej z realizatorem Fundacja Rozwoju Systemu Edukacji (FRSE) – Narodową Agencją programu **ERASMUS +**. Przyznana kwota dofinansowania dla projektu 18 370,00 EUR, co stanowi równowartość kwoty 79 025,53zł. Realizacja projektu obejmuje okres od 31.10.2018r. do 30.05.2020r.

Jesteśmy w trakcie realizacji projektu edukacyjny "Technologia TIK w nauczaniu od najmłodszych lat" ze środków Europejskiego Funduszu Społecznego, Programu Operacyjnego Wiedza Edukacja Rozwój (**PO WER**) w ramach projektu **"Ponadnarodowa mobilność kadry edukacji szkolnej"**, którego beneficjentem jest Fundacja Rozwoju Systemu Edukacji na podstawie nr umowy POWERSE-2017-1-PL01-KA101-035968. Przyznana kwota dofinansowania dla projektu wyniosła 17 507,00 EUR, co stanowi równowartość kwoty 75 393,90zł. Realizacja projektu obejmuje okres od 04.09.2017r. do 03.01.2019r.

Od sierpnia 2018r. rozpoczęliśmy realizację projektu „Dobra edukacja w Białowieży” w ramach umowy nr UDA-RPPD.03.01.02-20-0225/16-00 o dofinansowanie Projektu pt. „Dobra edukacja w Białowieży” nr RPPD.03.01.02-20-0225/16 współfinansowanego ze środków Europejskiego Funduszu Społecznego w ramach Regionalnego Programu Operacyjnego Województwa Podlaskiego na lata 2014-2020; Osi Priorytetowej III. Kompetencje i kwalifikacje; Działania 3.1 Kształcenie i edukacja; Poddziałanie 3.1.2 Wzmocnienie atrakcyjności i podniesienie jakości oferty edukacyjnej w zakresie kształcenia ogólnego, ukierunkowanej na rozwój kompetencji kluczowych. Realizacja projektu obejmuje okres od 01.08.2018r. do 30.06.2020r. Wartość projektu: 672 460,46 zł Dofinansowanie: 638 837,43 zł.

Pozostałe zadania w zakresie oświaty;

- dofinansowanie kosztów wychowania przedszkolnego za dzieci z terenu Gminy Białowieża uczęszczające do przedszkoli w mieście Hajnówka- 7.969,66 zł
- dowożenie uczniów do szkoły - 26.067,38 zł
- zwrot kosztów nauczania religii Kościoła Zielonoświątkowego 2.440,68 zł
- stypendia dla uczniów za wyniki w nauce 6.600,00 zł – 12 uczniów

Dział 851 Ochrona zdrowia

Wydatki tego działu stanowią kwotę, 123.479,32 zł zostały przeznaczone na ;

- realizacja programu w zakresie profilaktyki i przeciwdziałaniu alkoholizmowi i narkomanii – 113.152,82 zł
- zakup usług i materiałów, przewóz próbek do badań do SP ZOZ w kwocie 8.400,00 zł

Dział 852 Pomoc społeczna

1. Na realizację zadań zleconych w zakresie pomocy społecznej otrzymano z budżetu państwa dotację w wysokości **13 958,00zł** przeznaczonych na :

- składki na ubezpieczenia zdrowotne od niektórych świadczeń rodzinnych i zasiłku dla opiekuna

2. Na realizację zadań własnych w ramach dotacji celowych otrzymano z budżetu państwa **486 088,00** na:

- składki na ubezpieczenia zdrowotne od zasiłków stałych 14 146,00zł
- zasiłki okresowe 229 000,00zł
- zasiłki stałe 158 462,00zł
- utrzymanie ośrodka pomocy społecznej 52 000,00zł
- pomoc państwa w zakresie dożywiania 32 480,00zł

3. Pozostałe odsetki 1,88zł

4. Wpływy z różnych dochodów 529,63zł

5. Wpływy z tytułu opłat -wnoszonych za DPS 1 812,18zł

Dział 855 Rodzina

1. Wpływy osiągnęły kwotę 1 226 412,01zł w formie dotacji celowej na zadania zlecone:

- Na realizację świadczenia wychowawczego stanowiącego pomoc państwa w wychowaniu dzieci 644 571,00zł
- Na realizację zadań zleconych w zakresie świadczeń rodzinnych: świadczenia rodzinne, świadczenia z funduszu alimentacyjnego oraz składki na ubezpieczenia emerytalne i rentowe z ubezpieczenia społecznego opłacane za osoby pobierające świadczenia pielęgnacyjne, specjalny zasiłek opiekuńczy oraz zasiłek dla opiekuna otrzymano z budżetu państwa 528 000,00zł
- na realizację świadczenia wspieranie rodziny 300+ otrzymano dotacje w wysokości 53 800,00zł
- rządowy program dla rodzin wielodzietnych- karty dużej rodziny 41,01 zł

2. Wpływy z tytułu zwrotu zaliczki i świadczeń z funduszu alimentacyjnego 546,78zł

Dział 852 Pomoc społeczna

Wydatki osiągnęły kwotę 953 799,73zł tj. 95,77% w stosunku do planu. Z tego wydatki w kwocie 482 284,42zł sfinansowano ze środków pochodzących z dotacji celowych otrzymanych z budżetu państwa, 13 957,65zł sfinansowano z dotacji na zadania zlecone, pozostałe wydatki działu w wysokości 457 557,66zł poniesiono ze środków własnych gminy.

W tym:

1. Opłaty za pobyt w domach pomocy społecznej 96 534,31zł co stanowi 88,61% wykonania planu
2. Zadania w zakresie przeciwdziałania przemocy w rodzinie wydatkowano 227,10zł co stanowi 75,70% wykonania planu
3. Składki na ubezpieczenia zdrowotne opłacane za osoby pobierające niektóre świadczenia rodzinne i zasiłek dla opiekuna 14 145,40zł co stanowi 99,18% , składki na ubezpieczenia zdrowotne od zasiłków stałych 13 957,65zł co stanowi 94,59 %
4. Zasiłki i pomoc w naturze–262 033,92zł wykonanie planu 95,79% w tym zasiłki okresowe 226 487,92zł, zasiłki celowe 35 546,00zł
5. Dodatki mieszkaniowe 0,00zł - wykonanie planu 0,00%
6. Zasiłki stałe 157 171,10zł - wykonanie planu 97,02 %
7. Utrzymanie ośrodka pomocy społecznej 368 503,45zł– co stanowi 98,89% wykonania planu
- z tego wydatkowano na: wynagrodzenia i pochodne 332 909,12zł
- pozostałe wydatki (środki BHP, materiały biurowe, energia elektryczna, wydatki z zakresu medycyny pracy, koszt usług bankowych, pocztowych, przeglądów, napraw, podróże służbowe, szkolenia pracowników, ubezpieczenie mienia, odpis na Zakładowy fundusz świadczeń socjalnych) 35 594,33zł
8. Dożywianie 41 226,80zł- co stanowi 85,04% wykonania planu

Dział 854 Edukacyjna opieka wychowawcza

Wydatki w tym dziale wyniosły 14.545,25 zł i pokryły koszty dodatkowego wynagrodzenia rocznego pracownika świetlicy szkolnej w kwocie 2.517,25 zł

Pomoc materialna dla uczniów w kwocie 12.028,00 zł na wypłatę stypendium (środki dotacji celowej na zadania własne w kwocie 9.622,00 zł , środki własne 2.406,00 zł) udzielono 12 uczniom stypendium oraz 1 zasiłek losowy.

Dział 855 Rodzina

Wydatki osiągnęły kwotę 1 227 310,98zł co stanowi wykonanie 97,79% w stosunku do planu. Z tego wydatki w kwocie 1 217 711,66zł sfinansowano ze środków pochodzących z dotacji na zadania zlecone

1. Wydatki związane z realizacją wypłaty świadczeń wychowawczych 644 571,00zł co stanowi 100% wykonania planu

2. Wypłaty ze świadczeń rodzinnych , świadczeń z funduszu alimentacyjnego oraz składki emerytalno- rentowe z ubezpieczenia społecznego 522 869,65zł co stanowi 95,59% wykonania planu
3. Obsługa programu Karta Dużej Rodziny 41,01zł – co stanowi 97,64% wykonania planu
4. Wydatki za umieszczenie dziecka w rodzinie zastępczej 9 599,32zł co stanowi 99,99% planu
5. Wydatki na realizację programu wspieranie rodziny 300+ wydatkowano 50 230,00zł – co stanowi wykonanie planu 93,36%

Dział 900 Gospodarka komunalna i ochrona środowiska

Wydatki bieżące tego działu za 2018r. zamknęły się kwotą 974.450,20 zł z przeznaczeniem na ;

- gospodarka odpadami 211.712,14 zł w tym płace i pochodne 37.199,74 zł, wynagrodzenia agencyjno-prowizyjne 6.903,00 zł, odbiór ,transport i zagospodarowanie odpadów komunalnych, konserwacja oprogramowania, usługi pocztowe i bankowe, szkolenie pracownika – 167.609,40

- utrzymanie zieleni 4.998,62 zł

- oczyszczanie miast i wsi 30.975,04 zł zakup paliwa do kosiarki, wynajem kabin sanitarnych, wywóz azbestu z terenu gminy.

- ochrona powietrza atmosferycznego i klimatu 9.628,42 zł konserwacja kolektorów słonecznych, badanie wód podziemnych , ubezpieczenie mienia – kolektory słoneczne

-oświetlenie ulic 50.644,23 zł

- pozostała działalność 666.491,75 zł

394.197,75 zł płace 4 stałych pracowników brygady komunalnej oraz 6 pracowników interwencyjnych (39.147,27 zł refundacja wynagrodzeń pracowników interwencyjnych) zakup paliwa i części zamiennych, materiały do sprzątania , ubezpieczenia , badania lekarskie pracowników, środki BHP, odpis na ZFŚS,

podatek od nieruchomości – 272.294,00 zł

Dział 921 Kultura i ochrona dziedzictwa narodowego

Dotacje na działalność instytucji kultury Gminy Białowieża:

1. Białowieski Ośrodek Kultury 234.000,00 zł
2. Biblioteka Publiczna 116.500,00 zł

Dział 926 Kultura fizyczna

Dotacja dla UKS Olimpijczyk na upowszechnianie kultury fizycznej i sportu wśród młodzieży w kwocie 5.000,00 zł

Ponadto zostały udzielone dotacje (Załącznik Nr 3) dla:

- Towarzystwa Przyjaciół Białowieży na wykonanie oświetlenia nad rzeką Narewka w kwocie 10 000,-zł

- Białowieskiego Ośrodka Kultury na organizację pikniku rodzinnego w kwocie 60 000,- zł oraz na fundusz celowy policji dla Komendy Powiatowej Policji w Hajnówce w kwocie 6 000,- zł.

WYDATKI INWESTYCYJNE planowane na 2018 rok wynosiły 4.092.785,- wykonano 840.593,75 co stanowi 20,43 % - wysokość nakładów inwestycyjnych na poszczególne zadania przedstawia tabela załącznika Nr 4.

Na koniec okresu sprawozdawczego wystąpiły zobowiązania niewymagalne w kwocie 528.648,02 zł w tym-

- Urząd Gminy – 254.550,90 zł
- Zespół Szkolno - Przedszkolny – 246.741,64 zł
- Gminny Ośrodek Pomocy Społecznej – 27.355,48 zł

PRZYCHODY I ROZCHODY (Załącznik Nr 5)

W 2018 roku spłacono 289.980,- zł z tytułu kredytów i 174.168,- zł z tytułu zaciągniętych pożyczek ,wykup obligacji 50.000,00zł.

INFORMACJA O KSZTAŁTOWANIU SIĘ WIELOLETNIEJ PROGNOZY FINANSOWEJ ORAZ
PRZEBIEGU REALIZACJI PRZEDSIĘWZIĘĆ

Lp	Wyszczególnienie	Plan prognozy na dzień 01.01.2018 r.	Plan prognozy po zmianach na 31.12.2018r.	Wykonanie na dzień 31.12.2018r	% wyko- nania
1	2	3	4	5	6
1	Dochody ogółem, z tego:	10 407 989,78	11.064.526,94	10.988.561,04	99,31
1.1	Dochody bieżące	9 321 189,74	10.015.622,94	10.164.533,41	101,5
1.1.1	dochody z tytułu udziału we wpływach z podatku dochodowego od osób fizycznych	1 672 218,00	1 672 218,00	1.778.485,00	48,2
1.1.2	dochody z tytułu udziału we wpływach z podatku dochodowego od osób prawnych	13 000,00	63.000,00	62.472,20	99,2
1.1.3	podatki i opłaty w tym:	3 339 881,00	3 414.092,00	3.606.229,35	105,6
1.1.3.1	z podatku od nieruchomości	2.110.000,00	2 110 000,00	2.246.751,60	106,5
1.1.4	z subwencji ogólnej	2 096 861,00	1.891.491,00	1.891.491,00	100,0
1.1.5	z tytułu dotacji i środków przeznaczonych na cele bieżące	1 795 363,78	2.445.493,94	2.283.747,60	93,4
1.2	Dochody majątkowe, w tym	1 086 800,00	1.048.904,00	824.027,63	78,6
1.2.1	ze sprzedaży majątku	58 000,00	58 000,00	76.166,20	131,3
1.2.2	z tytułu dotacji oraz środków przeznaczonych na inwestycje	1 002 500,00	964.604,00	726.594,30	75,3
2	Wydatki ogółem	12 893 792,78	13.550.329,94	9.845.979,59	72,7
2.1	Wydatki bieżące, w tym:	8 763 111,78	9.467.544,94	9.005.385,84	95,2
2.1.1	z tytułu poręczeń i gwarancji	0,00	0,00	0,00	0
2.1.2	wydatki na obsługę długu, w tym:	117 000,00	117 000,00	85.261,56	72,9
2.1.2.1	odsetki i dyskonto określone w art.243 ust.1 ustawy	117 000,00	117 000,00	85.261,56	72,9
2.1.3	wydatki bieżące na wynagrodzenia i składki od nich naliczane	4 229 920,00	4 .443.544,64	4.299.277,33	96,7
2.1.4	wydatki związane z funkcjonowaniem organów JST	1 747 490,00	1 731.224,00	1.697.973,63	98,1
	wydatki objęte limitem wydatków na przedsięwzięcia	15 078,78	49 944,14	49.533,56	99,18
	wydatki bieżące na projekty realizowane przy udziale środków, o których mowa w art. 5 ust. 1 pkt 2 i 3 ustawy	15 078,78	503.020,01	350.305,62	69,6
2.2	Wydatki majątkowe, w tym:	4 130 681,00	4.082.785,00	840.593,75	20,3

2.2.1	wydatki majątkowe na programy i projekty finansowane z udziałem środków, o których mowa w art. 5 ust. 1 pkt 2 i 3 ustawy	0	632 604,00	91.219,16	14,42
3	Wynik budżetu (1-2)	-2 485 803,00	-2 485 803,00	1.142.581,45	-
4	1 Przychody budżetu	2 999 951,00	2 999 951,00	1 900.271,66	63,34
4.1	nadwyżka budżetowa z lat ubiegłych	0,00	0,00	0,00	-
4.2	wolne środki	1 706 136,00	1 706 136,00	1 806.456,66	105,88
4.3	kredyty i pożyczki	1 200 000,00	1 200 000,00	0,00	0
4.4	I inne przychody niezwiązane z zaciąganiem długu	93 815,00	93 815,00	93.815,00	100,00
5	Rozchody	514 148,00	514 148,00	514.148,00	100,0
5.1	spłaty kredytów i pożyczek	514 148,00	514 148,00	514.148,00	100,0
5	Kwota długu	4 250 011,00	4 250 011,00	3.015.011,00	70,94
6	Łączna kwota spłat kredytów i pożyczek, wykup obligacji wraz z należnymi odsetkami	631 148,00	631 148,00	599.409,56	94,97
7	Wskaźnik zadłużenia do dochodów ogółem (6:1)	6,06 %	5,70 %	5,45 %	-
8	Różnica między dochodami bieżącymi a wydatkami bieżącymi	558 078,00	558 078,00	1.159.147,57	207,70
9	Wskaźnik planowanej łącznej kwoty spłaty zobowiązań (wydatki bieżące z tytułu poręczeń i gwarancji + wydatki na obsługę	6,06 %	5,70 %	5,45 %	-
10	Dopuszczalny wskaźnik spłaty zobowiązań określony w art.243 ustawy, po uwzględnieniu ustawowych wyłączeń, obliczony w oparciu o wykonanie roku poprzedzającego pierwszy rok prognozy (wskaźnik ustalony w oparciu o średnią arytmetyczną z 3 poprzednich lat)	13,51 %	15,11%	11,24%	-
11	Informacja o spełnieniu wskaźnika spłaty zobowiązań ((9<=10)	TAK	TAK	TAK	

Zgodnie z uchwałą Nr XL/191/17 Rady Gminy Białowieża z dnia 28 grudnia 2017 roku w sprawie uchwalenia Wieloletniej Prognozy Finansowej Gminy Białowieża na lata 2018-2036 plan dochodów budżetowych wynosił - 10 407 989,78 zł, a plan wydatków budżetowych - 12 893 792,78 zł. Po dokonanych zmianach Uchwałami Rady Gminy Białowieża oraz Zarządzeniem Wójta Gminy Białowieża w 2018 roku w sprawie zmian w Wieloletniej Prognozie Finansowej Gminy Białowieża na lata 2018-2036 plan dochodów budżetowych wynosił 11.064.526,94 zł, a plan wydatków 13 550.329,94zł. Wynik budżetu nie uległ zmianie i wynosił -2 485 803,- zł.

W ciągu 2018 roku zadłużenia długoterminowego nie powiększono. Stan długu na dzień 31 grudnia 2018 roku wynosi 3 050.011,- w tym:

- kredyt zaciągnięty w banku PKO BP O/Hajnówka na pokrycie deficytu 2011 roku w kwocie 907.200,- zł
- kredyt zaciągnięty w Banku Spółdzielczym w Hajnówce na pokrycie deficytu 2010 roku w kwocie 353 160,-zł
- pożyczka z Wojewódzkiego Funduszu Ochrony Środowiska Umowa Nr 021/11/B-OW/OT-005/PNB zaciągnięta na pokrycie wkładu własnego realizacji zadania inwestycyjnego: Budowa kanalizacji I etap: Pogorzelce, Teremiski, Budy, Białowieża, ul. Sportowa, ul.Żubrowa, ul.Zastawa w kwocie 644.700,- zł
- pożyczka z Narodowego Funduszu Ochrony Środowiska i Gospodarki Wodnej w Warszawie Umowa Nr 97/2014/Wn-I 0/O A-ES-KU/P na dofinansowanie realizacji przedsięwzięcia pn. Modernizacja istniejącego oświetlenia ulicznego na terenie gminy Białowieża w kwocie 94.951,00,- zł
- zadłużenie z tytułu wyemitowanych papierów wartościowych wobec Banku PKO BP- I 050 000,- zł.

Spełnione zostały wskaźniki planowanej łącznej kwoty spłaty zobowiązań, tj. wydatki bieżące z tytułu poręczeń i gwarancji + wydatki na obsługę długu + spłaty rat kapitałowych pożyczek i kredytów/ dochody ogółem. Wskaźnik ten jest niższy od dopuszczalnego wskaźnika spłaty zobowiązań obliczonego w oparciu o średnią arytmetyczną z trzech poprzednich lat – 11,24 %.

Gmina Białowieża kontynuowała realizację przedsięwzięcia projekt *Technologia TIK w nauczaniu od najmłodszych lat* w ramach Programu Operacyjnego Wiedza Edukacja Rozwój współfinansowanego z Europejskiego Funduszu Społecznego Ponadnarodowa Mobilność kadry edukacji szkolnej. Limit na 2018 rok wynosi 49 944,14 zł, wykonane wydatki -49 533,56 zł, co stanowi 99,2 % planu.

INFORMACJA O STANIE MIENIA KOMUNALNEGO GMINY BIAŁOWIEŻA**NA DZIEŃ 31 GRUDNIA 2018r.**

Gmina Białowieża jako właściciel mienia komunalnego stanowiącego jej majątek. Właściwe zarządzanie tym majątkiem stanowi jedno ze źródeł jej dochodów własnych.

Sporządzenie informacji o stanie mienia komunalnego gminy nastąpiło w oparciu o ustawę z dnia 27 sierpnia 2009r. o finansach publicznych (Dz. U. Nr 157 poz.1240 z późn. zm.)

Sporządzona informacja o stanie mienia komunalnego Gminy Białowieża (stan na dzień 31.12.2018r.) obejmuje dane o majątku Gminy Białowieża jaki odnotowano w okresie od dnia 01.01.2018r. do dnia 31.12.2018r.

Dane oparte zostały na faktycznych wielkościach wykazanych w sprawozdaniach finansowych i księgach rachunkowych.

przedłożonej informacji zastosowano układ obejmujący:

- Dane o przysługujących Gminie Białowieża prawach własności,
- Dane dotyczące innych niż własność praw majątkowych,
- Dane o zmianach w stanie mienia komunalnego, w stosunku do danych wykazanych w poprzedniej informacji o stanie mienia komunalnego
- Dane o dochodach uzyskanych z tytułu wykonania prawa własności i innych praw majątkowych oraz z wykonania posiadania,
- Inne dane i informacje o zdarzeniach mających wpływ na stan mienia komunalne.

MIENIE ZEVIDENCJONOWANE W GMINIE BIAŁOWIEŻA WG. STANU 31.12.2018r.

Lp.	NAZWA	Wartość
1	Grunty	2 200 828,00
2	Budynki mieszkalne	364 323,64
3	Budynki niezamieszkałe	1 326 806,50
3	Obiekty inżynierii lądowej	583 380,98
4	Rurociągi, linie telekomunikacyjne	16 031 216,34
5	Wodociągi	1 029 712,38

6	Kotły i maszyny informatyczne	3 101 693,21
7	Zespoły komputerowe	661 621,36
8	Maszyny i urządzenia pozostałe	142 919,20
9	Maszyny i urządzenia do robót drogowych:	50 838,16
	Pług odśnieżny	6 240,96
	Zamiatarka ZM-1400 AGAT	11 428,40
	Posypywarka Pronar	33 168,80
10	Środki transportu:	2 286 245,33
	Samochód ratownictwa drogowego Peugeot 335	133 750,00
	Samochód Mercedes Benz	524 300,00
	Samochód Scania	940 047,04
	Autobus Szkolny Autosan	336 598,00
	Ciągnik MTZ 80	30 082,00
	Ciągnik Pronar	85 650,10
	Ciągnik KIOTI	105 833,19
	Przyczepa do ciągnika T653	25 978,98
	Rozsiewacz nawozów	4 162,37
	Przyczepa rolnicza do ciągnika	2 852,92
	Czerpak do ciągnika	1 586,00
	Ładowacz z ramą	14 422,54
	Kosiarka bijakowa Kangu	21 586,50
	Ładowacz czołowy TUR 0822	1 730,00
	Pług do ciągnika	1 830,00
	Pług	21 777,00
	Mieszarka betoniarka	1822,20
	Zagęszczarka	6 466,00
	Pług do ciągnika Kacper	9 272,00
	Przyczepa do ciągnika T654/2	16 525,49
11	Pozostałe urządzenia tele i radiotechniczne	1 319 951,92
12	Urządzenia przeciwpożarowe	107 660,95

CZĘŚĆ OPISOWA DOTYCZĄCA GRUNTÓW GMINNYCH

GRUNTY

Ogólna powierzchnia gruntów stanowiących własność Gminy Białowieża stanowi **100,0416 ha**.

13 nieruchomości oddanych jest w użytkowanie wieczyste o łącznej powierzchni **3,5884 ha**.

Wartość gruntów ustalona w trakcie inwentaryzacji na 31 grudnia 2018r. wynosi **2 200 828,00 zł**.

Działki rolnicze są to w większości działki przekazane przez rolników na Skarb Państwa, które przeszły na własność Gminy w procesie komunalizacji, w dużej ilości są to działki dożywotniego użytkowania. Działki rolne stanowiące własność Gminy Białowieża w większości są wydzierżawione w celu użytkowania rolniczego.

Działkami budowlanymi określono zarówno te zabudowane budynkami, takimi jak: świetlice, remiza, oczyszczalnia ścieków, sklepy, działki niezabudowane położone na terenach nie objętych miejscowym planie zagospodarowania przestrzennego.

BUDYNKI

W zasobach Gminy Białowieża znajdują się następujące budynki:

1. Budynki związane z administracją: - budynek remizy OSP w Białowieży (na działce nr geod. 975/3 obr. Białowieża)

II. Budynki mieszkalne:

Op.	Nr działki	Miejscowość/Obręb	Powierzchnia użytkowa (m ²)	Powierzchnia gruntu (m ²)	Wartość bud. mieszkalnego	Wartość bud. Gosp.	Wartość gruntu
1	1164/3	Białowieża, ul. Stoczek 53	89,0	1000	3 373,17	brak	1066
2	1040/2	Białowieża, ul. Tropinka 103	89,8	277	1 794,25	brak	4650
3	196/1	Białowieża, ul. Pałacowa 28/1	52,6	461	2 286,95	320	1351
4	271/3	Białowieża, ul. Krzyże 4 (współwłasność)	176,71	1572	15 261,78	brak	4608
5	436/10	Grudki 6/1	56,53	1878	22 100,00		
6	436/11	Grudki 8/6	28,49	1804	10 971,59		
7	436/8	Grudki 13/2	24,30	2642	10 167,00		
8	887/6	Czerlonka 13/1 i 13/2	115,33	1672	42 900,00		
9	887/18	Czerlonka 21/1 i 21/2	69,79 i 53,30	436	77 100,00		
10	887/20	Czerlonka 25/2	62,65	551	29 300,00		
11	887/22	Czerlonka 27/1	195,30	727	94 100,00		
12	887/22	Czerlonka 27/2	67,80	727			
13	887/22	Czerlonka 27/3	57,72	727			
14	887/23	Czerlonka 29/2	61,90	774	29 400,00		

w wyniku sprzedaży w 2017r. mieszkań w miejscowości Białowieża przy ul. Krzyże 4 dotychczasowym najemcom 3 lokali mieszkalnych, o powierzchni użytkowej odpowiednio 35,50 m², 40,72 m² i 32,90 m², zmniejszył się zasób mieszkaniowy Gminy Białowieża.

Wartość transakcji: **32 553,50 zł.**

W wyniku sprzedaży w 2018r. nieruchomości zabudowanej m.in. budynkiem mieszkalnym w miejscowości Teremiski 43, o powierzchni użytkowej odpowiednio 62,00 m² zmniejszył się zasób mieszkaniowy Gminy Białowieża.

Wartość transakcji: **76 470,00 zł.**

III. Budynki

1. Gospodarcze:

- na działce nr geod. 1196 obr. Białowieża, pow. użytkowa 55m², wartość **9 100,45 zł;**
- na działce nr geod. 887/9 obr. Budy, pow. zabudowy 178 m², wartość **5 082,00 zł;**
- na działce nr geod. 887/10 obr. Budy, pow. zabudowy 178 m², wartość **14 145,00 zł.**

2. Lokale Użytkowe:

Obręb Białowieża

- na działce nr geod. 1196- pow. użytkowa 84,5 m², wartość **7 082,67 zł**;
- na działce nr geod. 1192- pow. użytkowa 62,1 m², wartość **16 957,53 zł**;
- na działce nr geod. 1085/2- pow. użytkowa 38,6 m², wartość **18 209,54 zł**;
- na działce nr geod. 888- pow. użytkowa 44 m², wartość **100 577,05 zł**;

Obręb Zastawa - Krzyże

- na działce nr geod. 797/26- pow. użytkowa 157,02 m², wartość **351 868,00 zł**.

CZĘŚĆ OPISOWA DOTYCZĄCA WYNAJMU LOKALI I DZIERŻAWY GRUNTÓW GMINNYCH

Na dzień 31 grudnia 2018 r. wydierżawione było **33 ha 7336 m²** gruntów rolnych oraz **3 lokale użytkowe** o łącznej powierzchni **303,62 m²**. Z tytułu dzierżawy i najmu w roku 2018 uzyskano dochód w wysokości około **213 228,68 zł**.

CZĘŚĆ OPISOWA DOTYCZĄCA WIECZYSTEGO UŻYTKOWANIA GRUNTÓW GMINNYCH

Łączna powierzchnia działek – 3ha 5884 m². Są to działki zabudowane budynkami stanowiącymi odrębny od gruntu przedmiot własności.

Łącznie dochód, tj. opłata roczna z tyt. użytkowania wieczystego wynosi **802 688,00 zł**.

BUDYNKI I LOKALE STANOWIĄCE MIENIE KOMUNALNE GMINY:

Lp	Nr działki	Użytkownik wieczysty	Powierzchnia	Wartość
1	641	Białowieża	m2	4862
2	585/2	Białowieża	m2	5294
3	1275/3	Białowieża	m2	6386
4	1275/2	Białowieża	m2	3050
5	1275/4	Białowieża	m2	11052
6	89/2	Białowieża	m2	90
7	889/4	Białowieża	m2	136
8	973/9	Białowieża - droga pomiędzy ul. Sportowa a Urzędem	m2	53
9	105/4	Budy	m2	500
10	1002	Działka przy ul. Tropinka 41- 3 użytkowników	m2	1591
11	787	Działka przy ul. Waszkiewicza 132 - 5 użytkowników	m2	1070
12	199	Podolany	m2	600
13	115	Teremiski	m2	1200
	RAZEM		35884	802 688,00

- Na nieruchomości oznaczonej nr geodezyjnym 1015 o pow. 2,1643 ha położonej w Białowieży, obręb Zastawa – Krzyże, teren oczyszczalni ścieków znajdują się budynki wraz z urządzeniami przynależnymi stanowiące wartość **3 354 524,84 zł.**

- Na nieruchomości oznaczonej nr geodezyjnym 797/26 o pow. 0,5299 ha położonej w Białowieży, obręb Zastawa – Krzyże, teren Parkingu Gminnego znajduje się budynek służący jako miejsce spotkań rozwoju społeczności lokalnej o wartości **63 490,57zł.**

- Na nieruchomościach oznaczonych nr geodezyjnym gruntów 887/6, 887/20, 887/22, 887/23 oraz 887/18 położonych w Białowieży, obręb Budy, osada Czerlonka, znajdują się budynki mieszkalne z 9 lokalami stanowiącymi własność Gminy Białowieża o łącznej wartości **272 800 zł;**

- Na nieruchomości oznaczonej nr geodezyjnym 436/10 położonej w Białowieży, obręb Podolany, osada Grudki znajduje się budynek mieszkalny z 1 lokalem stanowiącym własność Gminy Białowieża o wartości **22 100 zł;**

- Na nieruchomości oznaczonej nr geodezyjnym 436/8 położonej w Białowieży, obręb Podolany, osada Grudki znajduje się budynek mieszkalny z 1 lokalem stanowiącym własność Gminy Białowieża o wartości **10 167 zł;**

- Na nieruchomości oznaczonej nr geodezyjnym 436/11 położonej w Białowieży, obręb Podolany, osada Grudki znajduje się budynek mieszkalny z 1 lokalem stanowiącym własność Gminy Białowieża o wartości **10 971 zł;**

- Na nieruchomości oznaczonej nr geodezyjnym 271/3 o pow. 0,1572 ha położonej w Białowieży, obręb Zastawa – Krzyże, znajduje się budynek mieszkalny z wyodrębnionymi 6 lokalami mieszkalnymi, z których 3 stanowią własność Gminy Białowieża o wartości **15 261,78 zł;**

- Na nieruchomości oznaczonej nr geodezyjnym 1164/3 o pow. 0,0277 ha położonej w Białowieży, obręb Białowieża, znajduje się budynek mieszkalny z wyodrębnionymi 2 lokalami mieszkalnymi o wartości **3 373,17 zł.**

- Na nieruchomości oznaczonej nr geodezyjnym 1040/2 o pow. 0,10 ha położonej w Białowieży, obręb Białowieża, znajduje się budynek mieszkalny o wartości **1 794,25 zł.**

Ugólna wartość inwentarzowa sieci wodociągowej i kanalizacyjnej według stanu na dzień 31.12.2018r. wynosi **11 432 229,94 zł.**

Lp.	Nazwa środka trwałego	Opis środka trwałego	Kwota
1.	Kanalizacja sanitarna Grudki 2001r.	Długość sieci= 2335 mb. Kanał sanitarny grawitacyjny PCV DN:200 L=1.235 mb. Studzienki inspekcyjne PE 315(33szt). Kanał tłoczny PCV DN:110 L=771 mb. Przyłącza kanalizacyjne PCV DN:160 L=329 mb. Przepompownia Metalchem V= 4,75m ³ (1szt) -2 pompy, moc 2,2kW, Qp= 6,7 l/s; H=11m.	606 859,00
2.	Kanalizacja sanitarna ul. Podolany I,II 2001r.	Długość sieci= 3286 mb. Kanał sanitarny grawitacyjny PCV DN:200;250 L=2.558 mb.,studzienki inspekcyjne PE 315 (64 sztuk). Kanał tłoczny PCV DN:110 L=728 mb. Przepompownia Metalchem (3szt): P1;2 pompy;moc 1,65 kW;Qp= 6,21 l/s;H=3,87m. P2;2 pompy;moc 1,65kW;Qp=5,00 l/s;H=6,83m. P3;2 pompy;moc 1,65 kW;Qp=5,00l/s;H=6,84m.	1 559 774,00
3.	Zewnętrzna sieć wodociągowa ul. Tropinka 2005r.	Długość sieci - 495mb	45 320,93
4.	Wodociąg Grudki 2010r.	Długość linii wodociągowej z rur PCV Dn.100 o dł. 795 mb , hydrant przeciwpożar.(1 szt), zasuwki liniowe (4szt) DN:100	87 043,92
5.	Wodociąg i kanalizacja ul. Brzozowa 2010r.	Sieć wodociągowa z rur PCV DN. 100 o dł. 540mb. Kanalizacja sanitarna z rur PCV DN. 200 o dł. 445mb.	205 223,52

6.	Sieć wodociągowa i kanalizacja ul. Żurawia 31.10.2014r.	Sieć wodociągowa 63 mm wykonana z rur PE-HD 90×8,2 PN 16 SDR 11, zakończona hydrantem naziemnym o przekroju 80mm. Wodociąg – dł.123,09 mb. Dz. Nr ewid. 351,353 obr. Podolany (10 000). Sieć kanalizacji sanitarnej tłocznej 110mm wykonana z rur PE-HD 50×3,7 PN 10.0 SDR 13,6. Kanalizacja dł. 116,63 mb.Dz. nr ewid. 351,353 obr. Podolany (10 000).	20 000,00
7.	Kanalizacja sanitarna wsi Puszcząńskich – Pogorzelce, Teremiski, Budy, Białowieża, ul. Sportowa, Żubrowa, Zastawa 2011r.	14 km 922 m	5 034 048,82
8.	Wodociąg Pogorzelce – Budy z przyłączami we wsi Budy 2000r.	Z rur PCV Dn:110 o dł. L=3.745 mb, PCV Dn:80 o dł. L=2.100 mb, przyłącza do budynków z rur PE Dn:32 o dł. L=1.356 mb.	334 822,00
9.	Wodociąg Klimiuk	118mb	45 674,00
10.	Wodociąg Pogorzelce.	Sieć wodociągowa z przyłączami domowymi we wsi Pogorzelce Wodociąg Pogorzelce 1998r Sieć wodociągowa PCV DN 110- dł. 3885 mb., węzły 80 hydrantowe(szt.6), zasuwę liniowe 100(szt.5). Podłączenia domowe PE 32 i 40 - dł. 762 mb wraz z instalacją wewnętrzną stal.ocynk. 20mm i wodomierzami 20mm(szt.28/762mb)	137 526,68
13.	Kanał sanitarny w Białowieży. Stoczek, Zastawa 1999r.	Kanalizacja sanitarna grawitacyjna PCV DN: 200L=13.254mb	2 408 546,46
14.	Kanał sanitarny tłoczny 1999r.	Długość 363mb, PCV DN: 80	20 197,32
15.	Kanał sanitarny tłoczny 1999r.	Długość 873mb, PCV DN: 100	55 982,40
16.	Przyłącza kanalizacji sanitarnej ul. Zastawa 2000r.	Z rur PCV DN:160 o długości 99mb (17szt.)	8 156,61
17.	Przyłącza kanalizacji sanitarnej	ul. Browarska, Meleszkowska, Waszkiewicz, Krzyże, Grudkowska, Tropinka, Południowa 2000r. Przyłącza kanalizacyjne z rur PCV Dn:160 o dł. L=363 mb (35szt) wraz z przeciskami z rur stalowych Dn:219 o dł. L=49 mb	41 180,00
18.	Kanalizacja deszczowa WIPRO ul. Zastawa 2000r.	Kanał deszczowy z rur żelbetowych kl. II, D:0,30 m o dł. 305 mb, łącznie z przykanalikami	101 508,00

	Kanalizacja sanitarna PCV w Białowieży 2000r. (PK30.12.2001r.)	Kanał sanitarny grawitacyjny PCV Dn:200 w ul. Centura, Wojciechówka, Park Dyrekcyjny, ul. bez nazwy przy ul. Krzyże o łącznej dł. L=1261,5 mb. Kanał tłoczny PCV Dn:90 w Parku Dyrekcyjnym o dł. L=111,5 mb. Przepompownia Metalchem Dn:1400 w Parku Dyrek. - 1 szt. Przyłącza kanaliz.PCV Dn:160 o dł. L=131,5 mb	327 389,00
22.	Wodociąg Białowieża	Budynek hydroforni położony na działkach nr geod. 93/5, 93/7, 87/, 88/2, 108/1 o łącznej pow. 0,3283 ha. Budynek hydrofornik o pow. 269 m2, studnie głębinowe - 2 szt. , rurociąg dł. 22,2 km, w Białowieży i 2,7 km w Teremiskach	322 184,00
23.	Wodociąg Podolany	Sieć wodociągowa z PCV DN100 lub 398, przejścia po drogą PE40 szt. 7 dł. 64 mb, Wcinki do wodociągu szt. 3	23 586,06
24.	Kanalizacja sanitarna i wodociąg ul. Wojciechówka	Dz. nr geod. 445 i 620/2 obr. Białowieża, Kanał sanitarny z nr PEØ200 o dł. 26 mb, Studnie kanalizacyjne Ø1000 szt. 6, Studnie kanalizacyjne Ø425 szt. 3, Sieć wodociągowa z PVCØ110 o dł. 283 mb, Hydrant nadziemny Ø80 szt. 3	kan. - 33 652,43 wod. - 13 554,79
	Razem		11 432 229,94

INFRASTRUKTURA TECHNICZNA

Drogi gminne w rozumieniu ustawy o drogach publicznych to takie, które w drodze uchwały Rady Gminy Białowieża zostały zakwalifikowane do kategorii dróg gminnych. Gmina Białowieża w bezpośrednim zarządzie ma 14,856 km dróg gminnych o łącznej wartości **3 937 907,17zł.**

Nazwa drogi	Długość km	Rodzaj nawierzchni				Kwota
		bitumiczna	betonowa	kostka	gruntowa	
ul. Browaska	0,8	0,58			0,22	240 903,91 zł
ul. Simony Kossak	0,6				0,6	
ul. Centura	0,4	0,1			0,3	172 349,19 zł
ul. Leśna	0,21	0,21				0,00
ul. Łowiecka	0,25		0,25			0,00
ul. Meleszkowska	0,48	0,48				815 816,97 zł
ul. Mostowa	1,05	0,36	0,21		0,48	0,00
ul. Nowa	0,69	0,01	0,23	0,45		659 160,03 zł
ul. Ogrodowa	0,24			0,24		265 523,51 zł
ul. Paczoskiego	0,41	0,16	0,25			0,00
Podolany Pierwsze	0,26	0,26				0,00
Podolany drugie	0,47	0,47				0,00
ul. Podleśna	0,11	0,11				0,00
ul. Sportowa	0,68			0,68		885 975,40 zł
ul. Tropinka	1,09			1,09		1 371 671,35 zł
ul. Wojciechówka	0,87	0,43			0,44	661 900,78 zł
ul. Zaulek Osoczników	0,16	0,16				0,00

ul. Zaulek Bartników	0,42	0,42				0,00
ul. Puszczańska	0,33			0,21	0,12	170 449,90 zł
droga do cmentarza	0,14			0,14		141 819,00 zł
ul. Żubrowa	0,3	0,3				0,00
ul. Brzozowa	0,42	0,06			0,36	0,00
ul. Kamienne Bagno	0,79				0,79	0,00
ul. Jesionowa	0,15				0,15	0,00
ul. Żurawia	0,35				0,35	0,00
ul. Polna	0,23	0,23				1 083 553,32 zł
ul. Południowa	0,38	0,36			0,02	
ul. Polecha	0,17	0,17				
ul. Zaulek Rudników	0,12	0,12				
Droga gminna na dz. 851, 887 na szlaku w dolinie rzeki Narewka	1,346				1,346	183 454,00 zł
drog pieszo jezdny wzdłuż Narewki od parkingu do ul. Paczoskiego	0,243			0,243		250 925,00 zł
RAZEM	14,856	5,22	1,17	1,77	6,696	6 903 502,36

Drogi gminne (ulice) w Białowieży nie będące drogami publicznymi w myśl ustawy o drogach publicznych (bez nadanego nr drogi publicznej)..

ul. Sarnia	0,35				0,35	0,00
ul. Cegielniana	0,47				0,47	0,00
ul. Rieczna	0,15				0,15	0,00
ul. Dębowa	0,3				0,3	0,00


IV. Jednostki i instytucje kultury

- Gminna Biblioteka Publiczna w Białowieży
- Białowiecki Ośrodek Kultury w Białowieży posiada przekazane w trwały zarząd 8 działek o łącznej powierzchni 11 665,70 m²
- Gminny Ośrodek Pomocy Społecznej w Białowieży
- Zespół Szkolno-Przedszkolny w Białowieży

Środki trwałe pozostające na stanie jednostek przedstawia tabela.

Mienie w ewidencji jednostek organizacyjnych i instytucji kultury według stanu na dzień 31.12.2018r.

Lp.	Nazwa	Środki trwałe		
		Grunty Budynki i budowle Obiekty inżynierii lądowej Maszyny i urządzenia Narzędzia i przyrządy	Umorzenia	Netto
1.	Białowiecki Ośrodek Kultury w Białowieży	851471,23	468.695,41	382.775,82
2.	Gminna Biblioteka Publiczna w Białowieży	9 869,00	9 869,00	0,00
3.	Gminny Ośrodek Pomocy Społecznej w Białowieży	14 240,76	14 240,76	0,00
4.	Zespół Szkolno-Przedszkolny w Białowieży	8.035.210,56	3.651.920,20	4.383.290,36
	Razem:	8.910.791,55	4.144.725,37	4.766.066,18



Nazwa i adres jednostki sprawozdawczej Gmina Białowieża ul.Sportowa 1 17-230 BIAŁOWIEŻA	<div style="text-align: center;"> BILANS jednostki budżetowej i samorządowego zakładu budżetowego </div> <div style="text-align: center;"> sporządzony na dzień 31-12-2018 r. </div>	Adresat: Regionalna Izba Obrachunkowa w Białymstoku
Numer identyfikacyjny REGON 050659214		Wysłać bez pisma przewodniego 93CF5BDEA295953A 

AKTYWA	Stan na początek roku	Stan na koniec roku	PASYWA	Stan na początek roku	Stan na koniec roku
A Aktywa trwałe	26 627 595,02	25 168 146,90	A Fundusz	26 941 492,19	25 140 445,22
A.I Wartości niematerialne i prawne	0,00	0,00	A.I Fundusz jednostki	25 852 451,16	25 317 180,02
A.II Rzeczowe aktywa trwałe	26 247 800,31	24 814 115,52	A.II Wynik finansowy netto (+,-)	1 089 041,03	-176 734,80
A.II.1 Środki trwałe	25 910 946,13	24 489 216,97	A.II.1 Zysk netto (+)	5 961 040,61	4 943 432,18
A.II.1.1 Grunty	3 276 782,06	3 276 782,06	A.II.2 Strata netto (-)	-4 871 999,58	-5 120 166,98
A.II.1.1.1 Grunty stanowiące własność jednostki samorządu terytorialnego, przekazane w użytkowanie wieczyste innym podmiotom	0,00	0,00	A.III Odpisy z wyniku finansowego (nadwyżka środków obrotowych) (-)	0,00	0,00
A.II.1.2 Budynki, lokale i obiekty inżynierii lądowej i wodnej	18 894 064,48	18 102 811,36	A.IV Fundusz mienia zlikwidowanych jednostek	0,00	0,00
A.II.1.3 Urządzenia techniczne i maszyny	3 465 551,41	2 986 834,29	B Fundusze placówek	0,00	0,00
A.II.1.4 Środki transportu	274 548,18	122 789,26	C Państwowe fundusze celowe	0,00	0,00
A.II.1.5 Inne środki trwałe	0,00	0,00	D Zobowiązania i rezerwy na zobowiązania	1 228 429,57	1 047 403,98
A.II.2 Środki trwałe w budowie (inwestycje)	336 854,18	324 898,55	D.I Zobowiązania długoterminowe	0,00	0,00
A.II.3 Zaliczka na środki trwałe w budowie (inwestycje)	0,00	0,00	D.II Zobowiązania krótkoterminowe	848 634,86	693 372,60
A.III Należności długoterminowe	379 794,71	354 031,38	D.II.1 Zobowiązania z tytułu dostaw i usług	371 093,01	61 633,07
A.IV Długoterminowe aktywa finansowe	0,00	0,00	D.II.2 Zobowiązania wobec budżetów	21 743,00	42 384,00
A.IV.1 Akcje i udziały	0,00	0,00	D.II.3 Zobowiązania z tytułu ubezpieczeń i innych świadczeń	111 744,31	202 953,81
A.IV.2 Inne papiery wartościowe	0,00	0,00	D.II.4 Zobowiązania z tytułu wynagrodzeń	193 402,08	226 735,50

Ala Bajko
(główny księgowy)

2019-04-04
(rok, miesiąc, dzień)
93CF5BDEA295953A

Albert Waldemar Litwinowicz
(kierownik jednostki)

BeSTia

A.IV.3 Inne długoterminowe aktywa finansowe	0,00	0,00	D.II.5 Pozostałe zobowiązania	20 931,27	13 707,48
A.V Wartość mienia zlikwidowanych jednostek	0,00	0,00	D.II.6 Sumy obce (depozytowe, zabezpieczenie wykonania umów)	28 379,47	49 882,46
B Aktywa obrotowe	1 542 326,74	1 019 702,30	D.II.7 Rozliczenia z tytułu środków na wydatki budżetowe i z tytułu dochodów budżetowych	0,00	0,00
B.I Zapasy	7 325,62	1 773,95	D.II.8 Fundusze specjalne	101 341,72	96 076,28
B.I.1 Materiały	7 325,62	1 773,95	D.II.8.1 Zakładowy Fundusz Świadczeń Socjalnych	101 341,72	96 076,28
B.I.2 Półprodukty i produkty w toku	0,00	0,00	D.II.8.2 Inne fundusze	0,00	0,00
B.I.3 Produkty gotowe	0,00	0,00	D.III Rezerwy na zobowiązania	0,00	0,00
B.I.4 Towary	0,00	0,00	D.IV Rozliczenia międzyokresowe	379 794,71	354 031,38
B.II Należności krótkoterminowe	1 500 091,96	959 296,64			
B.II.1 Należności z tytułu dostaw i usług	2 278,80	0,00			
B.II.2 Należności od budżetów	45,00	0,00			
B.II.3 Należności z tytułu ubezpieczeń i innych świadczeń	0,00	0,00			
B.II.4 Pozostałe należności	1 497 768,16	959 296,64			
B.II.5 Rozliczenia z tytułu środków na wydatki budżetowe i z tytułu dochodów budżetowych	0,00	0,00			
B.III Krótkoterminowe aktywa finansowe	34 909,16	58 631,71			
B.III.1 Środki pieniężne w kasie	0,00	0,00			
B.III.2 Środki pieniężne na rachunkach bankowych	34 909,16	58 631,71			
B.III.3 Środki pieniężne państwowego funduszu celowego	0,00	0,00			
B.III.4 Inne środki pieniężne	0,00	0,00			
B.III.5 Akcje lub udziały	0,00	0,00			
B.III.6 Inne papiery wartościowe	0,00	0,00			
B.III.7 Inne krótkoterminowe aktywa finansowe	0,00	0,00			

Ala Bajko
(główny księgowy)

BeSTia

2019-04-04
(rok, miesiąc, dzień)

93CF5BDEA295953A

Albert Waldemar Litwinowicz
(kierownik jednostki)

B.IV Rozliczenia międzyokresowe	0,00	0,00			
Suma aktywów	28 169 921,76	26 187 849,20	Suma pasywów	28 169 921,76	26 187 849,20

Ala Bajko
(główny księgowy)

2019-04-04
(rok, miesiąc, dzień)
93CF5BDEA295953A

Albert Waldemar Litwinowicz
(kierownik jednostki)


BeSTia

Ala Bajko
(główny księgowy)

BeSTia

2019-04-04
(rok, miesiąc, dzień)
93CF5BDEA295953A

Albert Waldemar Litwinowicz
(kierownik jednostki)

Nazwa i adres jednostki sprawozdawczej Gmina Białowieża ul.Sportowa 1 17-230 BIAŁOWIEŻA Numer identyfikacyjny REGON 050659214	BILANS z wykonania budżetu jednostki samorządu terytorialnego Gmina BIAŁOWIEŻA sporządzony na dzień 31-12-2018 r.	Adresat: Regionalna Izba Obrachunkowa w Białymstoku
		Wysłać bez pisma przewodniego 0C6DD7EF42755AED 

AKTYWA	Stan na początek roku	Stan na koniec roku	PASYWA	Stan na początek roku	Stan na koniec roku
I Środki pieniężne	1 889 729,09	2 612 462,84	I Zobowiązania	3 567 845,00	3 075 628,89
I.1 Środki pieniężne	1 889 729,09	2 612 462,84	I.1 Zobowiązania finansowe	3 564 159,00	3 050 011,00
I.1.1 Środki pieniężne budżetu	1 889 729,09	2 612 462,84	I.1.1 Krótkoterminowe (do 12 miesięcy)	514 148,00	521 771,00
I.1.2 Pozostałe środki pieniężne	0,00	0,00	I.1.2 Długoterminowe (powyżej 12 miesięcy)	3 050 011,00	2 528 240,00
II Należności i rozliczenia	137 862,51	45 866,51	I.2 Zobowiązania wobec budżetów	3 686,00	25 617,89
II.1 Należności finansowe	93 815,00	0,00	I.3 Pozostałe zobowiązania	0,00	0,00
II.1.1 Krótkoterminowe (do 12 miesięcy)	93 815,00	0,00	II Aktywa netto budżetu	-1 667 339,99	-524 758,54
II.1.2 Długoterminowe (powyżej 12 miesięcy)	0,00	0,00	II.1 Wynik wykonania budżetu (+,-)	-644 232,69	1 142 581,45
II.2 Należności od budżetów	44 047,51	45 866,51	II.1.1 Nadwyżka budżetu (+)	0,00	1 142 581,45
II.3 Pozostałe należności i rozliczenia	0,00	0,00	II.1.2 Deficyt budżetu (-)	-644 232,69	0,00
III Rozliczenia międzyokresowe	0,00	0,00	II.1.3 Niewykonane wydatki (-)	0,00	0,00
			II.2 Wynik na operacjach niekasowych (+,-)	0,00	0,00
			II.3 Rezerwa na niewygasające wydatki	0,00	0,00
			II.4 Środki z prywatyzacji	0,00	0,00
			II.5 Skumulowany wynik budżetu (+,-)	-1 023 107,30	-1 667 339,99
			III Rozliczenia międzyokresowe	127 086,59	107 459,00
Suma aktywów	2 027 591,60	2 658 329,35	Suma pasywów	2 027 591,60	2 658 329,35

Ala Bajko
skarbnik

2019-04-04

rok, miesiąc, dzień

Albert Waldemar Litwinowicz
zarząd

BeSTia

0C6DD7EF42755AED

Ala Bajko
skarbnik

2019-04-04
rok, miesiąc, dzień

Albert Waldemar Litwinowicz
zarząd